



COQUIMATLÁN

TESORERIA
H. AYUNTAMIENTO 2018-2021

OFICIO: TM228/2020.

PTE. DE LA COMISION DE HACIENDA
DEL H. CONGRESO DEL ESTADO DE COLIMA
PRESENTE:

Por medio de la presente remito a usted la cuenta pública mensual correspondiente a noviembre 2020.

Sin otro particular me despido de usted, enviándole un cordial salido.



H. AYUNTAMIENTO CONSTITUCIONAL
DE COQUIMATLÁN, COL.
2018-2021
TESORERÍA

ATENTAMENTE
Coquimatlán, Col, a 07 de diciembre de 2020.
EL TESORERO MUNICIPAL

C.P. MA. GUADALUPE ADAME GUTIERREZ
TESORERA MUNICIPAL.

C.c.p. Auditor Superior del Estado. – OSAFIG.- Para su conocimiento
C.c.p. H. Congreso del Estado
C..c.p. Archivo

"2020, Ochenta Aniversario de la Universidad de Colima"

"H. AYUNTAMIENTO COQUIMATLÁN, COLIMA"
Reforma s/n, esq. con J. Jesús Alcaraz. Centro, Coquimatlán, Col., Tel. (312) 20-7-89-45. C.P. 28400.



**H. Ayuntamiento de Coquimatlán
Administración 2018-2021**



COQUIMATLÁN

H. Ayuntamiento 2018-2021

CUENTA PUBLICA MENSUAL



**H. Ayuntamiento de Coquimatlán
Administración 2018-2021**



COQUIMATLÁN

H. Ayuntamiento 2018-2021





H. Ayuntamiento de Coquimatlán Administración 2018-2021



COQUIMATLÁN

H. AYUNTAMIENTO 2018-2021

ESTADO FINANCIERO DE CORRESPONDIENTE AL MES DE NOVIEMBRE DE 2020

Contenido

1. Estado De Actividades
2. Estado De Situación Financiera
3. Estado De Cambios de Situación Financiera
4. Estado Analítico del Activo
5. Estado Analítico de la Deuda y Otros Pasivos
6. Estado de Variación en la Hacienda Publica
7. Estado de flujo de efectivo
8. Balanza de comprobación
9. Estado Analítico del Ingresos
10. Estado Analítico del Egreso
11. Informe de la Deuda
12. Gasto por Categoría Programática
13. Indicadores de Postura Fiscal
14. Análisis de Saldos
15. Saldo bancario
16. Ayudas Sociales a Personas
17. Notas a los Estados Financieros

Fecha de entrega 08 de diciembre de 2020



H. AYUNTAMIENTO DE COQUIMATLÁN
ADMINISTRACIÓN 2018-2021

NO. DE OFICIO: 469/2020
EXPEDIENTE: K:01

EL SUSCRITO, SECRETARIO DEL H. AYUNTAMIENTO CONSTITUCIONAL DE ESTE LUGAR, HACE CONSTAR Y A LA VEZ,-----

C E R T I F I C A -----

QUE LA PRESENTE ACTA ES COPIA FIEL DE SU ORIGINAL DEL LIBRO DE SESIONES DEL H. AYUNTAMIENTO PARA LA ADMINISTRACIÓN MUNICIPAL 2018-2021, EN EL CUAL OBRA UN ACTA QUE EN SU PARTE CONDUCTENTE DICE:-----

AL MARGEN IZQUIERDO:- **ACTA NÚMERO 70 DE LA SESION EXTRAORDINARIA DE H. CABILDO CELEBRADA EL DÍA LUNES 30 DE NOVIEMBRE DEL AÑO DOS MIL VEINTE.**-----

-----PRESIDENCIA: C. M.C.P. JOSÉ GUADALUPE BENAVIDES FLORIÁN, PRESIDENTE MUNICIPAL, AL CENTRO: EN COQUIMATLÁN, COLIMA, CABECERA DEL MUNICIPIO DEL MISMO NOMBRE, ESTADO DE COLIMA, SIENDO LAS 11:18 HORAS (ONCE DE LA MAÑANA CON DIECIOCHO MINUTOS) DEL **DIA LUNES 07 DE DICIEMBRE DEL AÑO DOS MIL VEINTE**, SE REUNIERON EN LA SALA DE CABILDO "MANUEL LUCAS", DENTRO DE LA PRESIDENCIA MUNICIPAL, TENIENDO ACTO DE PRESENCIA EL C. M.C.P. JOSÉ GUADALUPE BENAVIDES FLORIÁN, PRESIDENTE MUNICIPAL; LICDA. ELMA LUXIOLA JIMENEZ ZAMORA, SINDICA MUNICIPAL Y LOS REGIDORES, C. LIC. HORMISDAS ESCAMILLA ALCARAZ, LICDA. ERIKA LIZETH CASTAÑEDA SANCHEZ, LIC. DANIEL FLORES ORTEGA, C. MARTA GALVÁN CASTELLANOS, LICDA. LEONOR ALCARAZ MANZO, MVZ. ABEL CARDENAS GONZALEZ, ENF. MA. TERESA GUERRERO PADILLA, Y LTS. SALVADOR FUENTES PEDROZA CON EL FIN DE CELEBRAR **SESIÓN EXTRAORDINARIA** DE CABILDO, BAJO EL SIGUIENTE ORDEN DEL DÍA: -----

- 1.- LISTA DE ASISTENCIA. -----
- 2.- DECLARACIÓN DE QUÓRUM LEGAL E INSTALACIÓN LEGAL DE LA SESION. -----
- 3.- LECTURA Y APROBACIÓN EN SU CASO DEL ORDEN DEL DIA. -----
- 4.- LECTURA Y APROBACIÓN EN SU CASO, DEL ACTA DE LA SESIÓN ANTERIOR.-----
- 5.- DICTAMEN QUE PRESENTA LA COMISIÓN DE HACIENDA MUNICIPAL, RESPECTO A LA AUTORIZACIÓN DE LA CUENTA PUBLICA CORRESPONDIENTE AL MES DE NOVIEMBRE DE 2020. -----





H. AYUNTAMIENTO DE COQUIMATLÁN
ADMINISTRACIÓN 2018-2021

6.- DICTAMEN DE TRANSFERENCIAS Y/O AMPLIACIONES Y DISMINUCIONES DE LAS PARTIDAS PRESUPUESTALES ORIGINALMENTE AUTORIZADAS AL PRESUPUESTO DE EGRESOS PARA EL MES DE DICIEMBRE DE 2020 QUE PRESENTA LA COMISIÓN DE HACIENDA MUNICIPAL. -----

7.- CLAUSURA. -----

.....**QUINTO PUNTO.- DICTAMEN QUE PRESENTA LA COMISIÓN DE HACIENDA MUNICIPAL, RESPECTO A LA AUTORIZACIÓN DE LA CUENTA PÚBLICA CORRESPONDIENTE AL MES DE NOVIEMBRE DE 2020.** EN ESTE PUNTO LE CEDEN EL USO DE LA VOZ A LA PRESIDENTA DE LA COMISION DE HACIENDA LA REGIDORA LICDA. LEONOR ALCARAZ MANZO QUIEN DA LECTURA AL PRESENTE DICTAMEN, UNA VEZ TERMINADA LA LECTURA LE CEDEN EL USO DE LA VOZ A LA TESORERA MUNICIPAL C.P. MA. GUADALUPE ADAME GUTIERREZ QUIEN DA UNA EXPLICACION DEL DICTAMEN QUE NOS OCUPA RESALTANDO EL INGRESO DE UN APOYO EXTRAORDINARIO DE \$1'000,000.00 (UN MILLON DE PESOS 00/00 M.N) POR PARTE DEL GOBIERNO DEL ESTADO LOS CUALES SE CANALIZARON EN EL MANTENIMIENTO DEL PARQUE VEHICULAR Y CAMIONES DE LA BASURA ASI COMO UN APOYO AL DIF MUNICIPAL PARA SU OPERATIVIDAD. EN EL USO DE LA VOZ DEL REGIDOR LTS. SALVADOR FUENTES PEDROZA HACE EL COMENTARIO DE QUE EN EL PROXIMO PROYECTO DE PRESUPUESTO DEL DIF AMPLIAR SU TECHO FINANCIERO. UNA VEZ TERMINADOS LOS COMENTARIOS SE PUSO A CONSIDERACION DEL PLENO, SIENDO APROBADO POR UNANIMIDAD. (ANEXO I) -----

.....**SEPTIMO PUNTO.- CLAUSURA.** AGOTADO EL ORDEN DEL DÍA, EL PRESIDENTE MUNICIPAL MCP. JOSÉ GUADALUPE BENAVIDES FLORIAN DECLARO CLAUSURADA LA SESION SIENDO LAS 11:43 HORAS. (ONCE DE LA MAÑANA CON CUARENTA Y TRES MINUTOS) DEL DÍA DE SU FECHA. ----

-----PARA CONSTANCIA DE ESTA, SE LEVANTA LA PRESENTE ACTA, QUE FIRMAN LOS QUE EN ELLA INTERVINIERON Y QUISIERON HACERLO-----
----- DOY FE -----

A T E N T A M E N T E
COQUIMATLÁN, COL.,
SECRETARIO DEL H. AYUNTAMIENTO.

C. ING. ROBERTO NAVARRO LOPEZ






H. AYUNTAMIENTO DE COQUIMATLÁN
ADMINISTRACIÓN 2018-2021

A QUIEN CORRESPONDA:

-----EL SUSCRITO, SECRETARIO DEL H. AYUNTAMIENTO
CONSTITUCIONAL DE ESTE LUGAR, HACE CONSTAR Y A LA VEZ,-----
-----CERTIFICA-----
QUE LA PRESENTE ACTA ES COPIA FIEL DE SU ORIGINAL DEL LIBRO DE SESIONES
DE LA ADMINISTRACIÓN MUNICIPAL 2018-2021.

SE EXTIENDE LA PRESENTE CERTIFICACIÓN A LOS SIETE DÍAS
DEL MES DE DICIEMBRE DEL AÑO DOS MIL VEINTE, PARA LOS USOS LEGALES
CONSIGUIENTES.



**ATENTAMENTE.
COQUIMATLÁN, COL.,
EL SECRETARIO DEL H. AYUNTAMIENTO.**

ING. ROBERTO NAVARRO LOPEZ



COQUIMATLÁN

H. AYUNTAMIENTO 2018-2021

DICTAMEN QUE PRESENTA LA COMISION DE HACIENDA MUNICIPAL RESPECTO DE LA CUENTA PUBLICA MENSUAL CORRESPONDIENTE AL MES DE NOVIEMBRE DE 2020.

H. CABILDO MUNICIPAL PRESENTE.

La Comisión de Hacienda Municipal, integrada por los CC. Municipales: LICDA. LEONOR ALCARAZ MANZO, Regidora; T.A. HORMISDAS ESCAMILLA ALCARAZ, Regidor; MTRA. ELMA LUXIOLA JIMENEZ ZAMORA, Sindica; LIC. DANIEL FLORES ORTEGA, Regidor; y C. ENF. MA. TERESA GUERRERO PADILLA, Regidora; el primero de los mencionados con el carácter de Presidente y los demás con el de secretarios de la Comisión, con fundamento en las facultades que nos otorga el artículo 42 de la Ley del Municipio Libre y

ANTECEDENTES:

PRIMERO.- Que el día 07 de Diciembre del 2020 la Tesorera Municipal C.P. Ma. Guadalupe Adame Gutiérrez, turnó a los suscritos, de forma impresa, la cuenta pública mensual correspondiente al mes de Noviembre del 2020.

SEGUNDO.- Que para la atención y dictamen en términos de Ley, los suscritos nos reunimos en sesión de trabajo el día 07 de Diciembre del 2020. En mérito de esos antecedentes, los suscritos emitimos los siguientes:

CONSIDERANDOS

PRIMERO.- Esta Comisión es competente para conocer del presente asunto por disposición expresa de la Ley de Presupuesto Contabilidad y Gasto Público Municipal en su artículo 13, fracción I y VI, establece textualmente:

ARTÍCULO 13.- La Comisión tendrá a su cargo las atribuciones siguientes:

- ...
 - i. Vigilar el ejercicio del presupuesto y el cumplimiento de las metas establecidas en los programas autorizados, debiéndose auxiliar de la Contraloría municipal;*
 - VI. Las demás que determinen ésta y otras disposiciones legales y reglamentarias.*

SEGUNDO.- Que la Ley de Fiscalización Superior del Estado en sus artículos 7 y 8 establece:





COQUIMATLÁN

H. AYUNTAMIENTO 2018-2021

Artículo 7.- La cuenta pública Mensual, corresponde a los reportes de la gestión financiera, como parte integral de la cuenta pública anual, que rinden los poderes del estado, municipios y los entes públicos paraestatal o paramunicipales que prestan servicios de agua potable, alcantarillado, drenaje y saneamiento. Documento que deberán contener:

- I.- Detalle de ingresos y egresos;
- II.- Estado de situación financiera, y
- III.- Estado analítico de activos, pasivos y deuda.

Artículo 8.- Los entes fiscalizables a que se refiere el artículo anterior, remitirán al Congreso, el resultado de la cuenta pública mensual, a más tardar el día 15 del mes siguiente. El incumplimiento dará lugar a imponer las sanciones que en su caso se estimen convenientes.

La aprobación interna del dictamen de revisión que él o los órganos de gobierno realicen a la cuenta pública mensual y anual, no impide al Órgano Superior la determinación y fincamiento, en su caso, de las responsabilidades a los servidores públicos que hayan incurrido en ellas.

TERCERO.- Que la información remitida por la Tesorera municipal como parte de la Cuenta Pública que contiene el resultado del mes de Noviembre del 2020 es la siguiente:

- 1. Estado de Situación Financiera
- 2. Estado de Actividades
- 3. Balanza de comprobación
- 4. Estado Analítico de Ingresos y Estado Analítico del Ejercicio del Presupuesto de Egresos

CUARTO.- Que de la información con que contamos se infiere que se tuvieron ingresos por el orden de \$7,270,904.46 (Siete millones doscientos setenta mil novecientos cuatro pesos 46/100 M.N) y se ejerció la cantidad de \$6,660,778.09 (Seis millones seiscientos sesenta mil setecientos setenta y ocho pesos 09/100 M.N.) Teniendo un ahorro al termino del mes de \$610,126.37 (Seiscientos diez mil ciento veintiséis pesos 37/100 M.N.).





COQUIMATLÁN

H. AYUNTAMIENTO 2018-2021

Con base en los antecedentes y con la revisión de los reportes contables del gasto, así como con los considerandos referidos se estima viable dictaminar procedente, la propuesta de Acuerdo siguiente:

ACUERDO:

PRIMERO: Con fundamento en el artículo 45, fracción IV, inciso b) de la Ley del Municipio Libre del Estado de Colima y los artículos 8 en su fracción VII de la Ley de Presupuesto, Contabilidad y Gasto Público Municipal, así como los artículos 7 y 8 de Ley de Fiscalización Superior del Estado es de autorizarse y SE AUTORIZA LA CUENTA PÚBLICA MENSUAL CORRESPONDIENTE AL MES NOVIEMBRE DEL 2020.

SEGUNDO: En términos del artículo 8 de Ley de Fiscalización Superior del Estado la presente aprobación interna del dictamen de revisión a la cuenta pública Mensual, no impide al Órgano Superior la determinación y fincamiento, en su caso, de las responsabilidades a los servidores públicos que hayan incurrido en ellas.

TERCERO: NOTIFIQUESE AL CONGRESO DEL ESTADO PARA LOS EFECTOS CORRESPONDIENTES.

"H. AYUNTAMIENTO COQUIMATLÁN, COLIMA"

Reforma S/N v Jesús Alcaraz. Coquimatlán. Col.. Tel: 32 3 03 33 v 32 307 48. C.Postal 28400.



COQUIMATLÁN

H. AYUNTAMIENTO 2018-2021

Dado en el recinto oficial, el día 07 de Diciembre año 2020 dos mil veinte.

Atentamente
Sufragio Efectivo. No Reelección
Por la Comisión de Hacienda Municipal


LICDA. LEONOR ALCARAZ MANZO
Presidente

T.A. HORMISDAS ESCAMILLA ALCARAZ
Secretario

MTRA. ELMA LUXIOLA JIMENEZ ZAMORA
Secretario

LIC. DANIEL FLORES ORTEGA
Secretario

C. ENF. MA. TERESA GUERRERO PADILLA
Secretario



AYUNTAMIENTO CONSTITUCIONAL
DE COQUIMATLÁN, COL.
2018-2021
SECRETARÍA




MUNICIPIO DE COQUIMATLAN, COL.
Sistema Integral de Contabilidad Gubernamental
ESTADO DE SITUACION FINANCIERA
AL 30 DE NOVIEMBRE DE 2020

Descripción de la Cuenta	Importe
ACTIVO	
ACTIVO CIRCULANTE	
<i>EFFECTIVO Y EQUIVALENTES</i>	
BANCOS/TESORERIA	30,992,444.65
DEPOSITOS DE FONDOS DE TERCEROS EN GARANTÍA Y/O ADMINISTRACIÓN	11,990.50
<i>DERECHOS A RECIBIR EFFECTIVO O EQUIVALENTES</i>	
CUENTAS POR COBRAR A CORTO PLAZO	1,264,388.18
DEUDORES DIVERSOS POR COBRAR A CORTO PLAZO	851,445.57
INGRESOS POR RECUPERAR A CORTO PLAZO	1,000,000.00
DEUDORES POR ANTICIPOS DE TESORERIA A CORTO PLAZO	33,413.03
PRESTAMOS OTORGADOS A CORTO PLAZO	16,732,496.92
<i>DERECHOS A RECIBIR BIENES O SERVICIOS</i>	
ANTICIPO A PROVEEDORES POR ADQUISICIÓN DE BIENES Y PRESTACIÓN DE SERVICIOS A CORTO PLAZO	1,598,685.76
ANTICIPO A CONTRATISTAS POR OBRAS PÚBLICAS A CORTO PLAZO	215,096.51
TOTAL DE ACTIVOS CIRCULANTES	52,699,961.12
ACTIVO NO CIRCULANTE	
<i>BIENES INMUEBLES, INFRAESTRUCTURA Y CONSTRUCCIONES EN PROCESO</i>	
VIVIENDAS	6,474,064.26
EDIFICIOS NO HABITACIONALES	5,596,779.39
CONSTRUCCIONES EN PROCESO EN BIENES DE DOMINIO PÚBLICO	113,809,518.99
CONSTRUCCIONES EN PROCESO EN BIENES PROPIOS	14,190,162.21
<i>BIENES MUEBLES</i>	
MOBILIARIO Y EQUIPO DE ADMINISTRACIÓN	12,541,910.61
MOBILIARIO Y EQUIPO EDUCACIONAL Y RECREATIVO	963,788.00
EQUIPO DE DEFENSA Y SEGURIDAD	1,291,825.46
<i>ACTIVOS DIFERIDOS</i>	
ESTUDIOS, FORMULACIÓN Y EVALUACIÓN DE PROYECTOS	699,254.88
TOTAL DE ACTIVOS NO CIRCULANTES	155,567,303.80
TOTAL DEL ACTIVO	208,267,264.92
PASIVO	
PASIVO CIRCULANTE	
<i>CUENTAS POR PAGAR A CORTO PLAZO</i>	
SERVICIOS PERSONALES POR PAGAR A CORTO PLAZO	8,208,818.95
PROVEEDORES POR PAGAR A CORTO PLAZO	1,197,450.34
CONTRATISTAS POR OBRAS PÚBLICAS POR PAGAR A CORTO PLAZO	720,160.56
TRANSFERENCIAS OTORGADAS POR PAGAR A CORTO PLAZO	-802,234.96
RETENCIONES Y CONTRIBUCIONES POR PAGAR A CORTO PLAZO	23,063,678.21
DEVOLUCIONES DE LA LEY DE INGRESO POR PAGAR A CORTO PLAZO	-1,038.86
OTRAS CUENTAS POR PAGAR A CORTO PLAZO	6,896,046.21
<i>DOCUMENTOS POR PAGAR A CORTO PLAZO</i>	
OTROS DOCUMENTOS POR PAGAR A CORTO PLAZO	74,274.31
<i>PORCIÓN A CORTO PLAZO DE LA DEUDA PÚBLICA A LARGO PLAZO</i>	
PORCIÓN A CORTO PLAZO DE LA DEUDA PÚBLICA INTERNA	8,299,779.37
<i>FONDOS Y BIENES DE TERCEROS EN GARANTÍA Y/O ADMINISTRACIÓN A CORTO PLAZO</i>	
FONDOS EN GARANTÍA A CORTO PLAZO	67,319.34
<i>OTROS PASIVOS A CORTO PLAZO</i>	
INGRESOS POR CLASIFICAR	97,085.12



MUNICIPIO DE COQUIMATLAN, COL.
Sistema Integral de Contabilidad Gubernamental
ESTADO DE SITUACION FINANCIERA
AL 30 DE NOVIEMBRE DE 2020

Descripción de la Cuenta	Importe
TOTAL DE PASIVOS CIRCULANTES	47,821,338.59
PASIVO NO CIRCULANTE	
<i>DEUDA PÚBLICA A LARGO PLAZO</i>	
PRÉSTAMOS DE LA DEUDA INTERNA POR PAGAR A LARGO PLAZO	7,737,097.67
TOTAL DE PASIVOS NO CIRCULANTES	7,737,097.67
TOTAL DEL PASIVO	55,558,436.26
HACIENDA PUBLICA/ PATRIMONIO	
HACIENDA PUBLICA/ PATRIMONIO GENERADO	152,708,828.66
<i>RESULTADOS DEL EJERCICIO (AHORRO/DESAHORRO)</i>	33,689,593.83
<i>RESULTADOS DE EJERCICIOS ANTERIORES</i>	106,744,730.32
<i>RESERVAS</i>	12,274,504.51
TOTAL HACIENDA PUBLICA/ PATRIMONIO	152,708,828.66
TOTAL DEL PASIVO Y HACIENDA PUBLICA/ PATRIMONIO	208,267,264.92





MUNICIPIO DE COQUIMATLAN, COL.
Sistema Integral de Contabilidad Gubernamental
ESTADO DE ACTIVIDADES
DEL 1 DE NOVIEMBRE AL 30 DE NOVIEMBRE DE 2020

Descripción de la Cuenta	Importe
INGRESOS Y OTROS BENEFICIOS	
INGRESOS DE GESTIÓN	520,615.08
<i>IMPUESTOS</i>	
IMPUESTOS SOBRE LOS INGRESOS	0.00
IMPUESTOS SOBRE EL PATRIMONIO	264,759.66
IMPUESTOS SOBRE LA PRODUCCIÓN, EL CONSUMO Y LAS TRANSACCIONES	14,606.08
ACCESORIOS DE IMPUESTOS	7,706.87
<i>DERECHOS</i>	
DERECHOS POR EL USO, GOCE, APROVECHAMIENTO O EXPLOTACIÓN DE BIENES DE DOMINIO PÚBLICO	13,743.57
DERECHOS POR PRESTACIÓN DE SERVICIOS	69,331.49
OTROS DERECHOS	90,918.31
<i>PRODUCTOS</i>	
PRODUCTOS	0.00
OTROS PRODUCTOS QUE GENERAN INGRESOS CORRIENTES	2,655.51
<i>APROVECHAMIENTOS</i>	
MULTAS	50,527.48
INDEMNIZACIONES	6,366.11
OTROS APROVECHAMIENTOS	0.00
PARTICIPACIONES, APORTACIONES, CONVENIOS, INCENTIVOS DERIVADOS DE LA COLABORACIÓN FISCAL, FONDOS DISTINTOS DE APORTACIONES, TRANSFERENCIAS, ASIGNACIONES, SUBSIDIOS Y SUBVENCIONES, Y PENSIONES Y JUBILACIONES	6,750,289.38
<i>PARTICIPACIONES, APORTACIONES, CONVENIOS, INCENTIVOS DERIVADOS DE LA COLABORACIÓN FISCAL Y FONDOS DISTINTOS DE APORTACIONES</i>	
PARTICIPACIONES	4,857,806.28
APORTACIONES	1,242,294.00
CONVENIOS	650,189.10
TOTAL DE INGRESOS Y OTROS BENEFICIOS	7,270,904.46
GASTOS Y OTRAS PÉRDIDAS	
GASTOS DE FUNCIONAMIENTO	4,482,952.96
<i>SERVICIOS PERSONALES</i>	
REMUNERACIONES AL PERSONAL DE CARÁCTER PERMANENTE	2,154,611.86
REMUNERACIONES ADICIONALES Y ESPECIALES	272,922.42
SEGURIDAD SOCIAL	194,852.21
OTRAS PRESTACIONES SOCIALES Y ECONOMICAS	700,611.70
PAGO DE ESTIMULOS A SERVIDORES PUBLICOS	155,362.56
<i>MATERIALES Y SUMINISTROS</i>	
MATERIALES DE ADMINISTRACION, EMISION DE DOCUMENTOS Y ARTICULOS OFICIALES	45,224.41
MATERIALES Y ARTICULOS DE CONSTRUCCION Y DE REPARACION	9,720.27
PRODUCTOS QUIMICOS, FARMACEUTICOS Y DE LABORATORIO	1,060.50
COMBUSTIBLES, LUBRICANTES Y ADITIVOS	235,479.43
VESTUARIO, BLANCOS, PRENDAS DE PROTECCION Y ARTICULOS DEPORTIVOS	0.00
MATERIALES Y SUMINISTROS PARA SEGURIDAD	6,644.00
HERRAMIENTAS, REFACCIONES Y ACCESORIOS MENORES	5,096.22
<i>SERVICIOS GENERALES</i>	
SERVICIOS BÁSICOS	406,045.00
SERVICIOS DE ARRENDAMIENTO	9,287.00
SERVICIOS PROFESIONALES, CIENTÍFICOS Y TÉCNICOS Y OTROS SERVICIOS	3,095.42

[Handwritten mark]

[Handwritten signature]

[Handwritten mark]

[Handwritten mark]




AYUNTAMIENTO CONSTITUCIONAL
DE COQUIMATLAN
2018-2021



MUNICIPIO DE COQUIMATLAN, COL.
Sistema Integral de Contabilidad Gubernamental
ESTADO DE ACTIVIDADES
DEL 1 DE NOVIEMBRE AL 30 DE NOVIEMBRE DE 2020

Descripción de la Cuenta	Importe
SERVICIOS FINANCIEROS, BANCARIOS Y COMERCIALES	1,127.81
SERVICIOS DE INSTALACION, REPARACION, MANTENIMIENTO Y CONSERVACION	239,535.81
SERVICIOS DE COMUNICACION SOCIAL Y PUBLICIDAD	0.00
SERVICIOS DE TRASLADO Y VIATICOS	0.00
SERVICIOS OFICIALES	33,453.89
OTROS SERVICIOS GENERALES	8,822.45
TRANSFERENCIAS, ASIGNACIONES, SUBSIDIOS Y OTRAS AYUDAS	2,141,484.94
<i>TRANSFERENCIAS AL RESTO DEL SECTOR PUBLICO</i>	
TRANSFERENCIAS A ENTIDADES FEDERATIVAS Y MUNICIPIOS	1,500,000.00
<i>AYUDAS SOCIALES</i>	
AYUDAS SOCIALES A PERSONAS	85,700.00
AYUDAS SOCIALES A INSTITUCIONES	17,600.00
<i>PENSIONES Y JUBILACIONES</i>	
JUBILACIONES	538,184.94
INTERESES, COMISIONES Y OTROS GASTOS DE LA DEUDA PÚBLICA	36,340.19
<i>INTERESES DE LA DEUDA PUBLICA</i>	
INTERESES DE LA DEUDA PÚBLICA INTERNA	36,340.19
TOTAL DE GASTOS Y OTRAS PÉRDIDAS	6,660,778.09
RESULTADOS DEL EJERCICIO (AHORRO/DESAHORRO)	610,126.37



AYUNTAMIENTO CONSTITUCIONAL
DE COQUIMATLAN, COL.
2018-2021
SECRETARÍA

MUNICIPIO DE COQUIMATLAN, COL.
Sistema Integral de Contabilidad Gubernamental
BALANZA DE COMPROBACION
DEL 1 DE NOVIEMBRE AL 30 DE NOVIEMBRE DE 2020

	Saldo Anterior		Movimientos		Saldo Actual	
	Debe	Haber	Debe	Haber	Debe	Haber
BO CIRCULANTE	55,998,015.31	0.00	11,003,838.90	14,301,893.09	52,699,961.12	0.00
ACTIVO Y EQUIVALENTES	34,128,883.34	0.00	8,968,909.32	12,093,357.51	31,004,435.15	0.00
FECTIVO	0.00	0.00	1,267.24	1,267.24	0.00	0.00
ANCOS/TESORERIA	34,116,892.84	0.00	8,967,642.08	12,092,090.27	30,992,444.65	0.00
EPOSITOS DE FONDOS DE TERCEROS EN GARANTÍA	11,990.50	0.00	0.00	0.00	11,990.50	0.00
BO ADMINISTRACIÓN						
RECHOS A RECIBIR EFECTIVO O EQUIVALENTES	19,728,744.08	0.00	410,444.52	257,444.90	19,881,743.70	0.00
CUENTAS POR COBRAR A CORTO PLAZO	1,240,085.71	0.00	76,401.58	52,099.11	1,264,388.18	0.00
CUDORES DIVERSOS POR COBRAR A CORTO PLAZO	851,445.57	0.00	0.00	0.00	851,445.57	0.00
INGRESOS POR RECUPERAR A CORTO PLAZO	1,000,000.00	0.00	0.00	0.00	1,000,000.00	0.00
CUDORES POR ANTICIPOS DE TESORERIA A CORTO PLAZO	33,413.03	0.00	27,394.94	27,394.94	33,413.03	0.00
RESTAMOS OTORGADOS A CORTO PLAZO	16,603,799.77	0.00	306,648.00	177,950.85	16,732,496.92	0.00
RECHOS A RECIBIR BIENES O SERVICIOS	2,140,387.89	0.00	1,624,485.06	1,951,090.68	1,813,782.27	0.00
CONTIPIO A PROVEEDORES POR ADQUISICIÓN DE BIENES Y PRESTACION DE SERVICIOS A CORTO PLAZO	1,598,685.76	0.00	0.00	0.00	1,598,685.76	0.00
CONTIPIO A CONTRATISTAS POR OBRAS PÚBLICAS A CORTO PLAZO	541,702.13	0.00	1,624,485.06	1,951,090.68	215,096.51	0.00
BO NO CIRCULANTE	151,301,117.73	0.00	5,892,611.13	1,626,425.06	155,567,303.80	0.00
BIENES INMUEBLES, INFRAESTRUCTURA Y SERVICIOS EN PROCESO	135,880,198.63	0.00	5,814,811.28	1,624,485.06	140,070,524.85	0.00
CIVIENDAS	6,474,064.26	0.00	0.00	0.00	6,474,064.26	0.00
DIFICIOS NO HABITACIONALES	4,386,372.60	0.00	2,420,813.58	1,210,406.79	5,596,779.39	0.00
CONSTRUCCIONES EN PROCESO EN BIENES DE DOMINIO PÚBLICO	110,829,599.56	0.00	3,393,997.70	414,078.27	113,809,518.99	0.00
CONSTRUCCIONES EN PROCESO EN BIENES PROPIOS	14,190,162.21	0.00	0.00	0.00	14,190,162.21	0.00
BIENES MUEBLES	14,721,664.22	0.00	77,799.85	1,940.00	14,797,524.07	0.00
MOBILIARIO Y EQUIPO DE ADMINISTRACIÓN	12,466,050.76	0.00	77,799.85	1,940.00	12,541,910.61	0.00
MOBILIARIO Y EQUIPO EDUCACIONAL Y RECREATIVO	963,788.00	0.00	0.00	0.00	963,788.00	0.00
EQUIPO DE DEFENSA Y SEGURIDAD	1,291,825.46	0.00	0.00	0.00	1,291,825.46	0.00
BIENES DIFERIDOS	699,254.88	0.00	0.00	0.00	699,254.88	0.00
ESTUDIOS, FORMULACIÓN Y EVALUACIÓN DE PROYECTOS	699,254.88	0.00	0.00	0.00	699,254.88	0.00
BO						
BO CIRCULANTE	0.00	47,463,333.08	11,429,029.75	11,787,035.26	0.00	47,821,338.59
BIENES POR PAGAR A CORTO PLAZO	0.00	38,452,533.29	10,956,688.10	11,787,035.26	0.00	39,282,880.45

SECRETARÍA
 2018-2021
 DE COQUIMATLAN, COL.
 47,821,338.59
 39,282,880.45

MUNICIPIO DE COQUIMATLAN, COL.
 Sistema Integral de Contabilidad Gubernamental
BALANZA DE COMPROBACION
DEL 1 DE NOVIEMBRE AL 30 DE NOVIEMBRE DE 2020

Cuenta	Saldo Anterior		Movimientos		Saldo Actual	
	Debe	Haber	Debe	Haber	Debe	Haber
ERVICIOS PERSONALES POR PAGAR A CORTO PLAZO	0.00	8,209,601.54	3,848,860.62	3,848,078.03	0.00	8,208,818.95
ROVEDORES POR PAGAR A CORTO PLAZO	0.00	1,125,632.55	1,431,613.33	1,503,431.12	0.00	1,197,450.34
ONTRATISTAS POR OBRAS PÚBLICAS POR PAGAR A CORTO PLAZO	0.00	296,647.94	3,431,120.44	3,854,633.06	0.00	720,160.56
RANSFERENCIAS OTORGADAS POR PAGAR A CORTO PLAZO	1,628,626.16	0.00	744,608.80	1,571,000.00	802,234.96	0.00
ETENCIONES Y CONTRIBUCIONES POR PAGAR A CORTO PLAZO	0.00	23,150,060.78	1,061,021.85	974,639.28	0.00	23,063,678.21
EVOLUCIONES DE LA LEY DE INGRESO POR PAGAR A CORTO PLAZO	1,038.86	0.00	0.00	0.00	1,038.86	0.00
TRAS CUENTAS POR PAGAR A CORTO PLAZO	0.00	7,300,255.50	439,463.06	35,253.77	0.00	6,896,046.21
UMENTOS POR PAGAR A CORTO PLAZO	0.00	74,274.31	0.00	0.00	0.00	74,274.31
TROS DOCUMENTOS POR PAGAR A CORTO PLAZO	0.00	74,274.31	0.00	0.00	0.00	74,274.31
CIÓN A CORTO PLAZO DE LA DEUDA PÚBLICA A LARGO PLAZO	0.00	8,772,121.02	472,341.65	0.00	0.00	8,299,779.37
ORCIÓN A CORTO PLAZO DE LA DEUDA PÚBLICA INTERNA	0.00	8,772,121.02	472,341.65	0.00	0.00	8,299,779.37
IDOS Y BIENES DE TERCEROS EN GARANTÍA Y/O ADMINISTRACIÓN A CORTO PLAZO	0.00	67,319.34	0.00	0.00	0.00	67,319.34
ONDOS EN GARANTÍA A CORTO PLAZO	0.00	67,319.34	0.00	0.00	0.00	67,319.34
ROS PASIVOS A CORTO PLAZO	0.00	97,085.12	0.00	0.00	0.00	97,085.12
GRESOS POR CLASIFICAR	0.00	97,085.12	0.00	0.00	0.00	97,085.12
O NO CIRCULANTE	0.00	7,737,097.67	0.00	0.00	0.00	7,737,097.67
IDA PÚBLICA A LARGO PLAZO	0.00	7,737,097.67	0.00	0.00	0.00	7,737,097.67
RÉSTAMOS DE LA DEUDA INTERNA POR PAGAR A LARGO PLAZO	0.00	7,737,097.67	0.00	0.00	0.00	7,737,097.67
IDA PÚBLICA/ PATRIMONIO	0.00	119,019,234.83	0.00	0.00	0.00	119,019,234.83
ANDA PÚBLICA/ PATRIMONIO GENERADO	0.00	106,744,730.32	0.00	0.00	0.00	106,744,730.32
ULTADOS DE EJERCICIOS ANTERIORES	9,908,965.82	0.00	0.00	0.00	9,908,965.82	0.00
ESULTADO EJERCICIO 2006	0.00	0.00	0.00	0.00	0.00	0.00
ESULTADO EJERCICIO 2008	0.00	3,277,483.98	0.00	0.00	0.00	3,277,483.98
ESULTADO EJERCICIO 2009	1,903,753.14	0.00	0.00	0.00	1,903,753.14	0.00
ESULTADO EJERCICIO 2010	0.00	1,516,535.05	0.00	0.00	0.00	1,516,535.05
ESULTADO EJERCICIO 2011	0.00	627,569.94	0.00	0.00	0.00	627,569.94
UP O DEF 1990	489,733.84	0.00	0.00	0.00	489,733.84	0.00
UP O DEF 1991	86,476.40	0.00	0.00	0.00	86,476.40	0.00
UP O DEF 1992	238,128.61	0.00	0.00	0.00	238,128.61	0.00
UP O DEF 1993	419,074.88	0.00	0.00	0.00	419,074.88	0.00

SECRETARÍA
 COQUIMATLAN, COL.
 2018-2021

MUNICIPIO DE COQUIMATLAN, COL.
Sistema Integral de Contabilidad Gubernamental
BALANZA DE COMPROBACION
DEL 1 DE NOVIEMBRE AL 30 DE NOVIEMBRE DE 2020




Código	Saldo Anterior		Movimientos		Saldo Actual	
	Debe	Haber	Debe	Haber	Debe	Haber
JP O DEF 1994	396,403.36	0.00	0.00	0.00	396,403.36	0.00
JP O DEF 1995	105,595.46	0.00	0.00	0.00	105,595.46	0.00
JP O DEF 1996	360,950.40	0.00	0.00	0.00	360,950.40	0.00
JP O DEF 1997	0.00	2,428,046.29	0.00	0.00	0.00	2,428,046.29
JP O DE F1998	0.00	1,077,382.20	0.00	0.00	0.00	1,077,382.20
JP O DEF 1999	0.00	1,574,368.51	0.00	0.00	0.00	1,574,368.51
JP O DEF 2000	0.00	684,511.01	0.00	0.00	0.00	684,511.01
JP O DEF 2001	5,830,439.30	0.00	0.00	0.00	5,830,439.30	0.00
JP O DEF 2002	0.00	1,910,777.48	0.00	0.00	0.00	1,910,777.48
ESULTADO EJERCICIO 2003	962,044.80	0.00	0.00	0.00	962,044.80	0.00
ESULTADO EJERCICIO 2004	0.00	3,342,415.89	0.00	0.00	0.00	3,342,415.89
ESULTADO EJER ANTERIORES	1,173,042.82	0.00	0.00	0.00	1,173,042.82	0.00
ESULTADO EJERCICIO 2005	1,256,399.24	0.00	0.00	0.00	1,256,399.24	0.00
ESULTADO EJERCICIO 2007	4,731,841.54	0.00	0.00	0.00	4,731,841.54	0.00
ESULTADO EJERCICIO 2012	1,535,367.95	0.00	0.00	0.00	1,535,367.95	0.00
ESULTADO EJERCICIO 2013	0.00	6,922,022.42	0.00	0.00	0.00	6,922,022.42
ESULTADO EJERCICIO 2014	0.00	12,415,423.13	0.00	0.00	0.00	12,415,423.13
ESULTADO EJERCICIO 2015	0.00	9,516,809.56	0.00	0.00	0.00	9,516,809.56
ESULTADO EJERCICIO 2016	0.00	17,039,697.24	0.00	0.00	0.00	17,039,697.24
ESULTADO EJERCICIO 2017	0.00	21,323,511.38	0.00	0.00	0.00	21,323,511.38
ESULTADO EJERCICIO 2018	0.00	23,829,309.82	0.00	0.00	0.00	23,829,309.82
ESULTADO EJERCICIO 2019	0.00	28,657,083.98	0.00	0.00	0.00	28,657,083.98
SERVAS	0.00	12,274,504.51	0.00	0.00	0.00	12,274,504.51
ESERVAS DE PATRIMONIO	0.00	12,274,504.51	0.00	0.00	0.00	12,274,504.51
ROS Y OTROS BENEFICIOS						
ROS DE GESTIÓN	0.00	12,834,465.76	0.00	520,615.08	0.00	13,355,080.84
PUESTOS	0.00	5,395,816.14	0.00	287,072.61	0.00	5,682,888.75
MPUESTOS SOBRE LOS INGRESOS	0.00	92,696.43	0.00	0.00	0.00	92,696.43
MPUESTOS SOBRE EL PATRIMONIO	0.00	4,550,905.10	0.00	264,759.66	0.00	4,815,664.76
MPUESTOS SOBRE LA PRODUCCIÓN, EL CONSUMO Y AS TRANSACCIONES	0.00	547,212.37	0.00	14,606.08	0.00	561,818.45
ACCESORIOS DE IMPUESTOS	0.00	205,002.24	0.00	7,706.87	0.00	212,709.11
RECHOS	0.00	3,927,202.00	0.00	173,993.37	0.00	4,101,195.37
DERECHOS POR EL USO, GOCE, APROVECHAMIENTO O EXPLOTACIÓN DE BIENES DE DOMINIO PÚBLICO	0.00	167,648.51	0.00	13,743.57	0.00	181,392.08
DERECHOS POR PRESTACIÓN DE SERVICIOS	0.00	2,079,890.79	0.00	69,331.49	0.00	2,149,222.28
OTROS DERECHOS	0.00	1,679,662.70	0.00	90,918.31	0.00	1,770,581.01

SECRETARIA
 DE COQUIMATLAN, COL.
 2018-2020
 INTANTAMENTO

MUNICIPIO DE COQUIMATLAN, COL.
 Sistema Integral de Contabilidad Gubernamental
BALANZA DE COMPROBACION
DEL 1 DE NOVIEMBRE AL 30 DE NOVIEMBRE DE 2020

Descripción	Saldo Anterior		Movimientos		Saldo Actual	
	Debe	Haber	Debe	Haber	Debe	Haber
PRODUCTOS QUE GENERAN INGRESOS CORRIENTES	0.00	199,731.83	0.00	2,655.51	0.00	202,387.34
	0.00	1,300.81	0.00	0.00	0.00	1,300.81
	0.00	198,431.02	0.00	2,655.51	0.00	201,086.53
ROVECHAMIENTOS	0.00	3,311,715.79	0.00	56,893.59	0.00	3,368,609.38
MULTAS	0.00	359,169.32	0.00	50,527.48	0.00	409,696.80
INDENIZACIONES	0.00	69,880.47	0.00	6,366.11	0.00	76,246.58
OTROS PROVECHAMIENTOS	0.00	2,882,666.00	0.00	0.00	0.00	2,882,666.00
CONVENIOS, APORTACIONES, CONVENIOS, CONTRATOS DERIVADOS DE LA COLABORACION AL, FONDOS DISTINTOS DE APORTACIONES, ASIGNACIONES, SUBSIDIOS Y PENSIONES Y JUBILACIONES	0.00	82,247,071.65	935,646.00	7,685,935.38	0.00	88,997,361.03
CONVENIOS, APORTACIONES, CONVENIOS, CONTRATOS DERIVADOS DE LA COLABORACION AL, FONDOS DISTINTOS DE APORTACIONES	0.00	82,247,071.65	935,646.00	7,685,935.38	0.00	88,997,361.03
CONVENIOS	0.00	54,242,430.65	0.00	4,857,806.28	0.00	59,100,236.93
CONVENIOS	0.00	27,004,641.00	935,646.00	2,177,940.00	0.00	28,246,935.00
CONVENIOS	0.00	1,000,000.00	0.00	650,189.10	0.00	1,650,189.10
CONVENIOS, APORTACIONES, CONVENIOS, CONTRATOS DERIVADOS DE LA COLABORACION AL, FONDOS DISTINTOS DE APORTACIONES	51,077,264.16	0.00	4,498,972.47	16,019.51	55,560,217.12	0.00
CONVENIOS, APORTACIONES, CONVENIOS, CONTRATOS DERIVADOS DE LA COLABORACION AL, FONDOS DISTINTOS DE APORTACIONES	41,143,573.43	0.00	3,478,360.75	0.00	44,621,934.18	0.00
CONVENIOS	22,274,951.93	0.00	2,154,611.86	0.00	24,429,563.79	0.00
CONVENIOS	2,654,065.67	0.00	272,922.42	0.00	2,926,988.09	0.00
CONVENIOS	2,495,795.81	0.00	194,852.21	0.00	2,690,648.02	0.00
CONVENIOS	12,165,183.93	0.00	700,611.70	0.00	12,865,795.63	0.00
CONVENIOS	1,553,576.09	0.00	155,362.56	0.00	1,708,938.65	0.00
CONVENIOS, APORTACIONES, CONVENIOS, CONTRATOS DERIVADOS DE LA COLABORACION AL, FONDOS DISTINTOS DE APORTACIONES	3,369,295.03	0.00	312,763.34	9,538.51	3,672,519.86	0.00
CONVENIOS	373,307.71	0.00	45,314.41	90.00	418,532.12	0.00
CONVENIOS	90,814.40	0.00	19,168.78	9,448.51	100,534.67	0.00
CONVENIOS	23,977.91	0.00	1,060.50	0.00	25,038.41	0.00
CONVENIOS	2,608,313.27	0.00	235,479.43	0.00	2,843,792.70	0.00
CONVENIOS	231,223.44	0.00	0.00	0.00	231,223.44	0.00

SECRETARIA
 DE COQUIMATLAN, COL.
 2018-2021

MUNICIPIO DE COQUIMATLAN, COL.
Sistema Integral de Contabilidad Gubernamental
BALANZA DE COMPROBACION
DEL 1 DE NOVIEMBRE AL 30 DE NOVIEMBRE DE 2020

Cuenta	Saldo Anterior		Movimientos		Saldo Actual	
	Debe	Haber	Debe	Haber	Debe	Haber
ATERIALES Y SUMINISTROS PARA SEGURIDAD	20,142.00	0.00	6,644.00	0.00	26,786.00	0.00
ERRAMIENTAS, REFACCIONES Y ACCESORIOS	21,516.30	0.00	5,096.22	0.00	26,612.52	0.00
ENORES						
SERVICIOS GENERALES	6,564,395.70	0.00	707,848.38	6,481.00	7,265,763.08	0.00
ERVICIOS BÁSICOS	3,880,483.00	0.00	406,045.00	0.00	4,286,528.00	0.00
ERVICIOS DE ARRENDAMIENTO	128,236.97	0.00	9,287.00	0.00	137,523.97	0.00
ERVICIOS PROFESIONALES, CIENTÍFICOS Y TÉCNICOS	30,730.07	0.00	3,095.42	0.00	33,825.49	0.00
OTROS SERVICIOS						
SERVICIOS FINANCIEROS, BANCARIOS Y COMERCIALES	35,955.47	0.00	1,127.81	0.00	37,083.28	0.00
ERVICIOS DE INSTALACION, REPARACION, ANTENIMIENTO Y CONSERVACION	1,388,433.52	0.00	243,696.81	4,161.00	1,627,969.33	0.00
ERVICIOS DE COMUNICACION SOCIAL Y PUBLICIDAD	44,826.20	0.00	0.00	0.00	44,826.20	0.00
ERVICIOS DE TRASLADO Y VIATICOS	20,261.37	0.00	0.00	0.00	20,261.37	0.00
ERVICIOS OFICIALES	805,217.03	0.00	35,773.89	2,320.00	838,670.92	0.00
TROS SERVICIOS GENERALES	230,252.07	0.00	8,822.45	0.00	239,074.52	0.00
SUBSIDIOS Y AYUDAS	10,433,222.19	0.00	2,143,284.94	1,800.00	12,574,707.13	0.00
NSFERENCIAS AL RESTO DEL SECTOR PUBLICO	4,666,666.00	0.00	1,500,000.00	0.00	6,166,666.00	0.00
RANSFERENCIAS A ENTIDADES FEDERATIVAS Y UNICIPIOS	4,666,666.00	0.00	1,500,000.00	0.00	6,166,666.00	0.00
RENTAS SOCIALES	358,525.00	0.00	105,100.00	1,800.00	461,825.00	0.00
UDAS SOCIALES A PERSONAS	339,325.00	0.00	87,500.00	1,800.00	425,025.00	0.00
UDAS SOCIALES A INSTITUCIONES	19,200.00	0.00	17,600.00	0.00	36,800.00	0.00
RENTAS Y JUBILACIONES	5,408,031.19	0.00	538,184.94	0.00	5,946,216.13	0.00
JUBILACIONES	5,408,031.19	0.00	538,184.94	0.00	5,946,216.13	0.00
RENTAS, COMISIONES Y OTROS GASTOS DE LA A PUBLICA	491,583.60	0.00	36,340.19	0.00	527,923.79	0.00
RENTAS DE LA DEUDA PUBLICA	491,583.60	0.00	36,340.19	0.00	527,923.79	0.00
INTERESES DE LA DEUDA PÚBLICA INTERNA	491,583.60	0.00	36,340.19	0.00	527,923.79	0.00
GASTOS DE CIERRE CONTABLE						
GASTOS DE ORDEN CONTABLES						
GASTOS DE ORDEN PRESUPUESTARIAS						
RENTAS E INGRESOS	0.00	0.00	19,284,392.92	19,284,392.92	0.00	0.00
RENTAS DE INGRESOS ESTIMADA	103,128,185.33	0.00	0.00	0.00	103,128,185.33	0.00
IMPUESTOS	5,828,042.45	0.00	0.00	0.00	5,828,042.45	0.00
DERECHOS	4,720,294.01	0.00	0.00	0.00	4,720,294.01	0.00



MUNICIPIO DE COQUIMATLAN, COL.
Sistema Integral de Contabilidad Gubernamental
BALANZA DE COMPROBACION
DEL 1 DE NOVIEMBRE AL 30 DE NOVIEMBRE DE 2020

	Saldo Anterior		Movimientos		Saldo Actual	
	Debe	Haber	Debe	Haber	Debe	Haber
PRODUCTOS DE TIPO CORRIENTE	228,103.86	0.00	0.00	0.00	228,103.86	0.00
PROVECHAMIENTOS DE TIPO CORRIENTE	189,067.01	0.00	0.00	0.00	189,067.01	0.00
PARTICIPACIONES Y APORTACIONES.	92,162,678.00	0.00	0.00	0.00	92,162,678.00	0.00
DE INGRESOS POR EJECUTAR	0.00	12,410,639.02	8,206,550.46	1,935,646.00	0.00	6,139,734.56
IMPUESTOS	0.00	432,226.31	287,072.61	0.00	0.00	145,153.70
EREGCHOS	0.00	793,092.01	173,993.37	0.00	0.00	619,098.64
PRODUCTOS DE TIPO CORRIENTE	1,239,982.78	0.00	2,655.51	0.00	0.00	25,716.52
PROVECHAMIENTOS DE TIPO CORRIENTE	0.00	56,893.59	56,893.59	1,000,000.00	296,876.37	0.00
PARTICIPACIONES Y APORTACIONES.	0.00	12,396,931.45	7,685,935.38	935,646.00	0.00	5,646,642.07
MODIFICACIONES A LA LEY DE INGRESOS ESTIMADA	4,363,991.10	0.00	1,000,000.00	0.00	5,363,991.10	0.00
PROVECHAMIENTOS DE TIPO CORRIENTE	1,882,666.00	0.00	1,000,000.00	0.00	2,882,666.00	0.00
PARTICIPACIONES Y APORTACIONES.	2,481,325.10	0.00	0.00	0.00	2,481,325.10	0.00
DE INGRESOS DEVENGADA	0.00	0.00	9,142,196.46	9,142,196.46	0.00	0.00
IMPUESTOS	0.00	0.00	287,072.61	287,072.61	0.00	0.00
EREGCHOS	0.00	0.00	173,993.37	173,993.37	0.00	0.00
PRODUCTOS DE TIPO CORRIENTE	0.00	0.00	2,655.51	2,655.51	0.00	0.00
PROVECHAMIENTOS DE TIPO CORRIENTE	0.00	0.00	56,893.59	56,893.59	0.00	0.00
PARTICIPACIONES Y APORTACIONES.	0.00	0.00	8,621,581.38	8,621,581.38	0.00	0.00
DE INGRESOS RECAUDADA	0.00	95,081,537.41	935,646.00	8,206,550.46	0.00	102,352,441.87
IMPUESTOS	0.00	5,395,816.14	0.00	287,072.61	0.00	5,682,888.75
EREGCHOS	0.00	3,927,202.00	0.00	173,993.37	0.00	4,101,195.37
PRODUCTOS DE TIPO CORRIENTE	0.00	199,731.83	0.00	2,655.51	0.00	202,387.34
PROVECHAMIENTOS DE TIPO CORRIENTE	0.00	3,311,715.79	0.00	56,893.59	0.00	3,368,609.38
PARTICIPACIONES Y APORTACIONES.	0.00	82,247,071.65	935,646.00	7,685,935.38	0.00	88,997,361.03
IMPUESTO DE EGRESOS	0.00	0.00	67,889,010.10	67,889,010.10	0.00	0.00
SUPUESTO DE EGRESOS APROBADO	0.00	103,128,185.33	0.00	0.00	0.00	103,128,185.33
ERVICIOS PERSONALES	0.00	59,223,411.86	0.00	0.00	0.00	59,223,411.86
MATERIALES Y SUMINISTROS	0.00	5,353,542.71	0.00	0.00	0.00	5,353,542.71
ERVICIOS GENERALES	0.00	9,152,719.13	0.00	0.00	0.00	9,152,719.13
TRANSFERENCIAS, ASIGNACIONES, SUBSIDIOS Y TRAS AYUDAS	0.00	13,790,733.50	0.00	0.00	0.00	13,790,733.50
BIENES MUEBLES, INMUEBLES E INTANGIBLES	0.00	12,774.81	0.00	0.00	0.00	12,774.81
INVERSION PUBLICA	0.00	13,790,536.00	0.00	0.00	0.00	13,790,536.00
DEUDA PUBLICA	0.00	1,804,467.32	0.00	0.00	0.00	1,804,467.32
SUPUESTO DE EGRESOS POR EJERCER	28,249,668.09	0.00	12,099,199.32	24,395,147.83	15,953,719.58	0.00
ERVICIOS PERSONALES	16,411,453.55	0.00	2,166,970.58	5,645,331.33	12,933,092.80	0.00
MATERIALES Y SUMINISTROS	956,003.56	0.00	93,503.51	560,628.08	488,878.99	0.00

SECRETARIA
 2018-2021
 DE COQUIMATLAN, COL.
 AYUNTAMIENTO CONSTITUCIONAL
 Pág.: 6

MUNICIPIO DE COQUIMATLAN, COL.
 Sistema Integral de Contabilidad Gubernamental
BALANZA DE COMPROBACION
DEL 1 DE NOVIEMBRE AL 30 DE NOVIEMBRE DE 2020

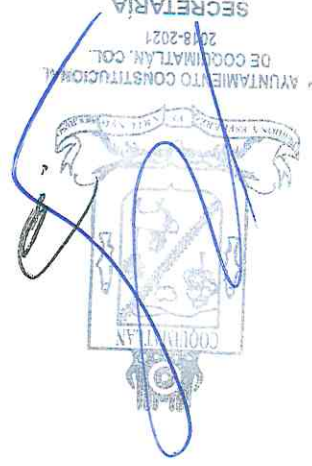
Código	Saldo Anterior		Movimientos		Saldo Actual	
	Debe	Haber	Debe	Haber	Debe	Haber
ERVICIOS GENERALES	4,448,252.18	0.00	1,691,528.35	2,343,070.60	3,796,709.93	0.00
RANSFERENCIAS, ASIGNACIONES, SUBSIDIOS Y TRAS AYUDAS	3,978,259.10	0.00	1,436,645.45	2,598,930.39	2,815,974.16	0.00
ENES MUEBLES, INMUEBLES E INTANGIBLES	31,488.68	0.00	4,238,979.98	4,143,977.79	126,490.87	0.00
VERSION PUBLICA	10,317,048.57	0.00	2,471,571.45	8,980,059.75	3,808,560.27	0.00
EUDA PUBLICA	0.00	7,892,837.55	0.00	123,149.89	0.00	8,015,987.44
DIFICACIONES AL PRESUPUESTO DE EGRESOS	0.00	2,695,606.22	11,076,949.81	12,076,949.81	0.00	3,695,606.22
OBADO						
ERVICIOS PERSONALES	1,668,384.88	0.00	2,166,970.58	2,166,970.58	1,668,384.88	0.00
ATERIALES Y SUMINISTROS	1,028,244.12	0.00	247,864.74	83,965.00	1,192,143.86	0.00
ERVICIOS GENERALES	0.00	1,859,928.75	1,632,732.22	1,682,557.35	0.00	1,909,753.88
RANSFERENCIAS, ASIGNACIONES, SUBSIDIOS Y TRAS AYUDAS	0.00	620,747.79	455,645.45	1,434,845.45	0.00	1,599,947.79
ENES MUEBLES, INMUEBLES E INTANGIBLES	0.00	666,083.19	31,488.68	4,237,039.98	0.00	4,871,634.49
VERSION PUBLICA	0.00	2,441,354.10	6,511,113.43	2,471,571.45	1,598,187.88	0.00
EUDA PUBLICA	195,878.61	0.00	31,134.71	0.00	227,013.32	0.00
SUPUESTO DE EGRESOS COMPROMETIDO	2,988,655.74	0.00	13,337,957.53	10,698,042.55	5,628,570.72	0.00
ERVICIOS PERSONALES	0.00	0.00	3,478,360.75	3,478,360.75	0.00	0.00
ATERIALES Y SUMINISTROS	0.00	0.00	322,301.85	322,301.85	0.00	0.00
ERVICIOS GENERALES	0.00	0.00	716,819.38	716,819.38	0.00	0.00
RANSFERENCIAS, ASIGNACIONES, SUBSIDIOS Y TRAS AYUDAS	0.00	0.00	2,145,084.94	2,145,084.94	0.00	0.00
ENES MUEBLES, INMUEBLES E INTANGIBLES	0.00	0.00	4,114,429.11	1,290,146.64	2,824,282.47	0.00
VERSION PUBLICA	2,988,655.74	0.00	2,468,946.32	2,653,313.81	2,804,288.25	0.00
EUDA PUBLICA	0.00	0.00	92,015.18	92,015.18	0.00	0.00
SUPUESTO DE EGRESOS DEVENGADO	1,599,792.93	0.00	10,708,477.53	10,128,767.12	2,179,503.34	0.00
ERVICIOS PERSONALES	0.00	0.00	3,478,360.75	3,478,360.75	0.00	0.00
ATERIALES Y SUMINISTROS	225,438.40	0.00	338,111.38	353,002.11	210,547.67	0.00
ERVICIOS GENERALES	55,239.81	0.00	711,444.83	592,045.30	174,639.34	0.00
RANSFERENCIAS, ASIGNACIONES, SUBSIDIOS Y TRAS AYUDAS	0.00	0.00	2,145,084.94	2,145,084.94	0.00	0.00
ENES MUEBLES, INMUEBLES E INTANGIBLES	69,809.09	0.00	1,290,146.64	1,242,076.88	117,878.85	0.00
VERSION PUBLICA	0.00	0.00	2,653,313.81	2,226,181.96	427,131.85	0.00
EUDA PUBLICA	1,249,305.63	0.00	92,015.18	92,015.18	1,249,305.63	0.00
SUPUESTO DE EGRESOS EJERCIDO	7,511,527.44	0.00	10,163,377.51	10,535,732.89	7,139,172.06	0.00
ERVICIOS PERSONALES	481,174.89	0.00	3,478,360.75	3,582,138.91	377,396.73	0.00
ATERIALES Y SUMINISTROS	615,012.27	0.00	378,037.50	589,765.67	403,284.10	0.00
ERVICIOS GENERALES	81,284.19	0.00	605,360.30	617,751.35	68,893.14	0.00

SECRETARIA
 2018-2021
 MUNICIPIO DE COQUIMATLAN, COL.

MUNICIPIO DE COQUIMATLAN, COL.
 Sistema Integral de Contabilidad Gubernamental
BALANZA DE COMPROBACION
DEL 1 DE NOVIEMBRE AL 30 DE NOVIEMBRE DE 2020

Cuenta	Saldo Anterior		Movimientos		Saldo Actual	
	Debe	Haber	Debe	Haber	Debe	Haber
TRANSFERENCIAS, ASIGNACIONES, SUBSIDIOS Y TRAS AYUDAS	27,000.00	0.00	2,143,284.94	2,143,284.94	27,000.00	0.00
BIENES MUEBLES, INMUEBLES E INTANGIBLES	0.00	0.00	1,240,136.88	1,240,136.88	0.00	0.00
INVERSION PUBLICA	0.00	0.00	2,226,181.96	2,226,181.96	0.00	0.00
EUUDA PUBLICA	6,307,056.09	0.00	92,015.18	136,473.18	6,262,598.09	0.00
RESERVA DE EGRESOS PAGADO	65,474,147.35	0.00	10,503,048.40	54,369.90	75,922,825.85	0.00
SERVICIOS PERSONALES	40,662,398.54	0.00	3,582,138.91	0.00	44,244,537.45	0.00
MATERIALES Y SUMINISTROS	2,528,844.36	0.00	564,417.63	34,573.90	3,058,688.09	0.00
SERVICIOS GENERALES	6,427,871.70	0.00	614,154.90	19,796.00	7,022,230.60	0.00
TRANSFERENCIAS, ASIGNACIONES, SUBSIDIOS Y TRAS AYUDAS	10,406,222.19	0.00	2,141,484.94	0.00	12,547,707.13	0.00
BIENES MUEBLES, INMUEBLES E INTANGIBLES	577,560.23	0.00	1,238,196.88	0.00	1,815,757.11	0.00
INVERSION PUBLICA	2,926,185.79	0.00	2,226,181.96	0.00	5,152,367.75	0.00
EUUDA PUBLICA	1,945,064.54	0.00	136,473.18	0.00	2,081,537.72	0.00

TOTAL: 525,670,381.49 525,670,381.49 123,113,126.40 123,113,126.40 535,446,166.07 535,446,166.07



MUNICIPIO DE COQUIMATLAN, COL.
 Sistema Integral de Contabilidad Gubernamental
 ESTADO ANALITICO DE INGRESOS
 DEL 1 DE NOVIEMBRE AL 30 DE NOVIEMBRE DE 2020

Clasificación por Rubro de Ingresos	Est	Nov-Nov	PrM	Nov-Nov	Dev	Nov-Nov	Rec	Nov-Nov	PrR	Nov-Nov
Asupuestaria Descripción	Nov-Nov	Nov-Nov	Nov-Nov	Nov-Nov	Nov-Nov	Nov-Nov	Nov-Nov	Nov-Nov	Nov-Nov	Nov-Nov
Clase-Conc	Nov-Nov	Nov-Nov	Nov-Nov	Nov-Nov	Nov-Nov	Nov-Nov	Nov-Nov	Nov-Nov	Nov-Nov	Nov-Nov
JESTOS	174,257.03	174,257.03	174,257.03	287,072.61	287,072.61	287,072.61	287,072.61	287,072.61	-112,815.58	
UESTOS SOBRE LOS INGRESOS	0.00	0.00	0.00	0.00	0.00	0.00	0.00	0.00	0.00	0.00
IPUESTO SOBRE ESPECTACULOS Y OTRAS DIVERSIONES PUBLICAS	0.00	0.00	0.00	0.00	0.00	0.00	0.00	0.00	0.00	0.00
PRESENTACIONES ARTISTICAS	0.00	0.00	0.00	0.00	0.00	0.00	0.00	0.00	0.00	0.00
OTROS ESPECTACULOS Y DIVERSIONES	0.00	0.00	0.00	0.00	0.00	0.00	0.00	0.00	0.00	0.00
UESTOS SOBRE EL PATRIMONIO	121,904.46	121,904.46	121,904.46	264,759.66	264,759.66	264,759.66	264,759.66	264,759.66	-142,855.20	
IPUESTO PREDIAL	121,904.46	121,904.46	121,904.46	264,759.66	264,759.66	264,759.66	264,759.66	264,759.66	-142,855.20	
IMPUESTO PREDIAL URBANO EDIFICADO	63,816.67	63,816.67	63,816.67	199,766.33	199,766.33	199,766.33	199,766.33	199,766.33	-135,949.66	
IMPUESTO PREDIAL URBANO NO EDIFICADO	8,870.70	8,870.70	8,870.70	32,787.80	32,787.80	32,787.80	32,787.80	32,787.80	-23,917.10	
IMPUESTO PREDIAL RÚSTICO	39,845.20	39,845.20	39,845.20	20,822.28	20,822.28	20,822.28	20,822.28	20,822.28	19,022.92	
IMPUESTO PREDIAL PARCELAS	4,321.05	4,321.05	4,321.05	10,530.33	10,530.33	10,530.33	10,530.33	10,530.33	-6,209.28	
IMPUESTO PREDIAL CEMENTERIOS	9,406.77	9,406.77	9,406.77	8,706.62	8,706.62	8,706.62	8,706.62	8,706.62	700.15	
DESCUENTOS Y BONIFICACIONES POR PRONTO PAGO	0.00	0.00	0.00	0.00	0.00	0.00	0.00	0.00	0.00	0.00
DESCUENTOS Y BONIFICACIONES DISCAPACITADOS Y TERCERA EDAD	-4,355.93	-4,355.93	-4,355.93	-7,853.70	-7,853.70	-7,853.70	-7,853.70	-7,853.70	3,497.77	
OTROS DESCUENTOS Y BONIFICACIONES	0.00	0.00	0.00	0.00	0.00	0.00	0.00	0.00	0.00	0.00
UESTOS SOBRE LA PRODUCCIÓN, EL CONSUMO Y LAS TRANSACCIONES	6,550.83	6,550.83	6,550.83	14,606.08	14,606.08	14,606.08	14,606.08	14,606.08	-8,055.25	
IPUESTO SOBRE TRANSMISIONES PATRIMONIALES	6,550.83	6,550.83	6,550.83	14,606.08	14,606.08	14,606.08	14,606.08	14,606.08	-8,055.25	
ESORIOS DE IMPUESTOS	45,801.74	45,801.74	45,801.74	7,706.87	7,706.87	7,706.87	7,706.87	7,706.87	38,094.87	
ECESORIOS DE IMPUESTO PREDIAL	45,801.74	45,801.74	45,801.74	7,706.87	7,706.87	7,706.87	7,706.87	7,706.87	38,094.87	
GASTOS DE EJECUCIÓN	2,475.00	2,475.00	2,475.00	0.00	0.00	0.00	0.00	0.00	2,475.00	
MULTAS	0.00	0.00	0.00	0.00	0.00	0.00	0.00	0.00	0.00	0.00
RECARGOS	55,040.09	55,040.09	55,040.09	118,503.21	118,503.21	118,503.21	118,503.21	118,503.21	-63,463.12	
HONORARIOS DE NOTIFICACIÓN	378.47	378.47	378.47	0.00	0.00	0.00	0.00	0.00	378.47	
DESCUENTOS EN RECARGOS	-12,091.82	-12,091.82	-12,091.82	-110,796.34	-110,796.34	-110,796.34	-110,796.34	-110,796.34	98,704.52	
CHOS	301,885.13	301,885.13	301,885.13	173,993.37	173,993.37	173,993.37	173,993.37	173,993.37	127,891.76	
RECHOS POR EL USO, GOCE, APROVECHAMIENTO O EXPLOTACIÓN DE BIENES DE DOMINIO PÚBLICO	16,666.99	16,666.99	16,666.99	13,743.57	13,743.57	13,743.57	13,743.57	13,743.57	2,923.42	
SO DE VÍAS Y ÁREAS PÚBLICAS	16,666.99	16,666.99	16,666.99	13,743.57	13,743.57	13,743.57	13,743.57	13,743.57	2,923.42	
ESTACIONAMIENTO AUTOMÓVILES DE SITIO	0.00	0.00	0.00	0.00	0.00	0.00	0.00	0.00	0.00	0.00
ESTACIONAMIENTO PÚBLICO DE PROPIEDAD MUNICIPAL	166.14	166.14	166.14	0.00	0.00	0.00	0.00	0.00	166.14	
USO PARA PUESTOS FIJOS, SEMIFIJOS, AMBULANTES Y TIANGUIS	16,500.85	16,500.85	16,500.85	13,743.57	13,743.57	13,743.57	13,743.57	13,743.57	2,757.28	
OTROS NO ESPECIFICADOS	0.00	0.00	0.00	0.00	0.00	0.00	0.00	0.00	0.00	0.00
RECHOS POR PRESTACIÓN DE SERVICIOS	185,926.19	185,926.19	185,926.19	69,331.49	69,331.49	69,331.49	69,331.49	69,331.49	116,594.70	
LUMBRADO PÚBLICO	152,363.26	152,363.26	152,363.26	14,584.08	14,584.08	14,584.08	14,584.08	14,584.08	137,779.18	
RECAUDACION CFE	152,363.26	152,363.26	152,363.26	0.00	0.00	0.00	0.00	0.00	152,363.26	
RECAUDACION TESORERIA	0.00	0.00	0.00	14,584.08	14,584.08	14,584.08	14,584.08	14,584.08	-14,584.08	

MUNICIPIO DE COQUIMATLAN, COL.
 Sistema Integral de Contabilidad Gubernamental
 ESTADO ANALITICO DE INGRESOS
 DEL 1 DE NOVIEMBRE AL 30 DE NOVIEMBRE DE 2020

Clasificación por Rubro de Ingresos	Est		PrM		Dev		Rec		PrR		
	Nov	Nov	Nov	Nov	Nov	Nov	Nov	Nov	Nov	Nov	
esupuestaria Descripción											
do-Class-Conc											
SEO PÚBLICO	0.00		0.00		0.00		0.00		0.00		0.00
EMENTERIOS	1,509.68		1,509.68		1,509.68		7,819.20		7,819.20		-6,309.52
ASTRO	32,053.25		32,053.25		32,053.25		46,928.21		46,928.21		-14,874.96
ROS DERECHOS	99,291.95		99,291.95		99,291.95		90,918.31		90,918.31		8,373.64
ICENCIAS, PERMISOS, AUTORIZACIONES Y REFRENDOS	4,453.04		4,453.04		4,453.04		13,307.65		13,307.65		-8,854.61
PERMISOS DE CONSTRUCCIÓN	0.00		0.00		0.00		7,918.59		7,918.59		-7,918.59
PERMISO PARA DEMOLICIÓN	0.00		0.00		0.00		0.00		0.00		0.00
PERMISO PARA BARDEOS	264.00		264.00		264.00		0.00		0.00		264.00
OTROS PERMISOS DE CONTRUCCÓN	332.07		332.07		332.07		0.00		0.00		332.07
ALINEAMIENTOS	504.62		504.62		504.62		132.92		132.92		371.70
DESIGNACIÓN DE NÚMERO OFICIAL	338.80		338.80		338.80		608.16		608.16		-269.36
DICTAMEN DE VOCACIÓN DE SUELO	3,013.55		3,013.55		3,013.55		1,051.24		1,051.24		1,962.31
LICENCIA PARA ROMPER PAVIMENTOS, BANQUETAS O MACHUELOS.	0.00		0.00		0.00		0.00		0.00		0.00
AUTORIZACIÓN DE PROGRAMA PARCIAL DE URBANIZACIÓN	0.00		0.00		0.00		0.00		0.00		0.00
LICENCIA DE URBANIZACIÓN	0.00		0.00		0.00		0.00		0.00		0.00
SUPERVISIÓN DE OBRAS	0.00		0.00		0.00		0.00		0.00		0.00
INCORPORACIÓN MUNICIPAL	0.00		0.00		0.00		0.00		0.00		0.00
CERTIFICADO DE HABITABILIDAD.	0.00		0.00		0.00		0.00		0.00		0.00
INSCRIPCIÓN O REFRENDO COMO PERITO DE OBRA.	0.00		0.00		0.00		0.00		0.00		0.00
INSCRIPCIÓN O REG. DE TITULOS, DOCUMENTOS PUBLICOS	0.00		0.00		0.00		3,596.74		3,596.74		-3,596.74
NUNCIOS Y PUBLICIDAD	0.00		0.00		0.00		521.28		521.28		-521.28
PUBLICIDAD PERMANENTE	0.00		0.00		0.00		521.28		521.28		-521.28
EBIDAS ALCOHOLICAS	46,574.81		46,574.81		46,574.81		30,017.46		30,017.46		16,557.35
EXPEDICIÓN DE LICENCIAS PARA FUNCIONAMIENTO DE ESTABLECIMIENTO	30,723.02		30,723.02		30,723.02		3,471.46		3,471.46		27,251.56
REFRENDO DE ANUAL DE LICENCIA	3,870.24		3,870.24		3,870.24		8,518.40		8,518.40		-4,648.16
CAMBIO DE DOMICILIO	0.00		0.00		0.00		0.00		0.00		0.00
CAMBIO DE PROPIETARIO	0.00		0.00		0.00		0.00		0.00		0.00
HORAS EXTRAS	9,325.87		9,325.87		9,325.87		6,038.16		6,038.16		3,287.71
PERMISO PARA FUNCIONAMIENTO TEMPORAL	2,655.68		2,655.68		2,655.68		11,989.44		11,989.44		-9,333.76
REGISTROS, CERTIFICACIONES Y LEGALIZACIONES	27,006.14		27,006.14		27,006.14		30,738.16		30,738.16		-3,732.02
EN OFICINAS	17,433.77		17,433.77		17,433.77		27,540.96		27,540.96		-10,107.19
A DOMICILIO	3,992.43		3,992.43		3,992.43		1,042.56		1,042.56		2,949.87
DIVORCIOS	5,579.94		5,579.94		5,579.94		2,154.64		2,154.64		3,425.30
ATASTRO	13,060.67		13,060.67		13,060.67		11,854.64		11,854.64		1,206.03
COPIAS E IMPRESIONES	0.00		0.00		0.00		0.00		0.00		0.00



MUNICIPIO DE COQUIMATLAN, COL.
Sistema Integral de Contabilidad Gubernamental
ESTADO ANALITICO DE INGRESOS
DEL 1 DE NOVIEMBRE AL 30 DE NOVIEMBRE DE 2020

Clasificación por Rubro de Ingresos	Est		PrM		Dev		Rec		PRR	
	Nov	Nov	Nov	Nov	Nov	Nov	Nov	Nov	Nov	Nov
INFORMES Y CERTIFICACIONES DE CATASTRO	5,263.34	5,263.34	5,263.34	5,403.80	5,403.80	5,403.80	5,403.80	5,403.80	5,403.80	-140.46
AVALÚOS, ASIGNACION DE CLAVES Y MEDICIONES	7,610.54	7,610.54	7,610.54	6,255.36	6,255.36	6,255.36	6,255.36	6,255.36	6,255.36	1,355.18
FUSIONES, SUBDIVISIONES, RELOTIFICACIONES, CESIONES Y REGISTROS	186.79	186.79	186.79	195.48	195.48	195.48	195.48	195.48	195.48	-8.69
ZOOLOGÍA	3,531.26	3,531.26	3,531.26	399.65	399.65	399.65	399.65	399.65	399.65	3,131.61
DICTÁMEN DE FACTIBILIDAD	3,531.26	3,531.26	3,531.26	399.65	399.65	399.65	399.65	399.65	399.65	3,131.61
AUTORIZACIÓN PARA PODA O DERRIBO DE ÁRBOL	0.00	0.00	0.00	0.00	0.00	0.00	0.00	0.00	0.00	0.00
DIVERSAS CERTIFICACIONES	4,666.03	4,666.03	4,666.03	4,079.47	4,079.47	4,079.47	4,079.47	4,079.47	4,079.47	586.56
CERTIFICACIÓN DE RESIDENCIA	99.62	99.62	99.62	0.00	0.00	0.00	0.00	0.00	0.00	99.62
CONSTANCIAS	913.10	913.10	913.10	0.00	0.00	0.00	0.00	0.00	0.00	913.10
REGISTRO DEL RIESGO DE SINIESTRALIDAD	3,653.31	3,653.31	3,653.31	4,079.47	4,079.47	4,079.47	4,079.47	4,079.47	4,079.47	-426.16
SUJETOS	19,058.65	19,058.65	19,058.65	19,058.65	19,058.65	19,058.65	19,058.65	19,058.65	19,058.65	16,403.14
SUJETOS DERIVADOS DEL USO Y APROVECHAMIENTO DE BIENES NO SUJETOS A RÉGIMEN DE DOMINIO PÚBLICO	166.04	166.04	166.04	0.00	0.00	0.00	0.00	0.00	0.00	166.04
FORMAS EMPRESAS	166.04	166.04	166.04	0.00	0.00	0.00	0.00	0.00	0.00	166.04
PRODUCTOS QUE GENERAN INGRESOS CORRIENTES	18,892.61	18,892.61	18,892.61	2,655.51	2,655.51	2,655.51	2,655.51	2,655.51	2,655.51	16,237.10
RENDIMIENTOS GENERADOS DE GASTO CORRIENTE	16,230.24	16,230.24	16,230.24	2,655.51	2,655.51	2,655.51	2,655.51	2,655.51	2,655.51	13,574.73
RENDIMIENTOS GENERADOS DE FAIS	1,938.35	1,938.35	1,938.35	0.00	0.00	0.00	0.00	0.00	0.00	1,938.35
RENDIMIENTOS GENERADOS DE FORTAMUN	724.02	724.02	724.02	0.00	0.00	0.00	0.00	0.00	0.00	724.02
APROVECHAMIENTOS	12,570.36	1,012,570.36	1,012,570.36	56,893.59	56,893.59	56,893.59	56,893.59	56,893.59	56,893.59	955,676.77
APROVECHAMIENTOS	12,570.36	1,012,570.36	1,012,570.36	56,893.59	56,893.59	56,893.59	56,893.59	56,893.59	56,893.59	955,676.77
MULTAS POR FALTAS A LA REGLAMENTACIÓN MUNICIPAL	12,570.36	12,570.36	12,570.36	50,527.48	50,527.48	50,527.48	50,527.48	50,527.48	50,527.48	-37,957.12
DESCUENTO DE MULTAS	13,629.72	13,629.72	13,629.72	94,705.96	94,705.96	94,705.96	94,705.96	94,705.96	94,705.96	-81,076.24
INDENIZACIONES	-1,059.36	-1,059.36	-1,059.36	-44,178.48	-44,178.48	-44,178.48	-44,178.48	-44,178.48	-44,178.48	43,119.12
OTROS APROVECHAMIENTOS	0.00	0.00	0.00	6,366.11	6,366.11	6,366.11	6,366.11	6,366.11	6,366.11	-6,366.11
APROYOS	0.00	0.00	0.00	0.00	0.00	0.00	0.00	0.00	0.00	1,000,000.00
APORTACIONES, APORTACIONES, INCENTIVOS DERIVADOS DE LA COLABORACIÓN	7,689,223.14	7,758,484.46	7,758,484.46	6,750,289.38	6,750,289.38	6,750,289.38	6,750,289.38	6,750,289.38	6,750,289.38	1,008,195.08
APORTACIONES, INCENTIVOS DERIVADOS DE LA COLABORACIÓN	7,689,223.14	7,758,484.46	7,758,484.46	6,750,289.38	6,750,289.38	6,750,289.38	6,750,289.38	6,750,289.38	6,750,289.38	1,008,195.08
APORTACIONES DISTINTOS DE APORTACIONES	5,301,048.48	5,301,048.48	5,301,048.48	4,857,806.28	4,857,806.28	4,857,806.28	4,857,806.28	4,857,806.28	4,857,806.28	443,242.20
FONDOS GENERAL DE PARTICIPACIONES	3,333,470.58	3,333,470.58	3,333,470.58	3,065,165.42	3,065,165.42	3,065,165.42	3,065,165.42	3,065,165.42	3,065,165.42	268,305.16
FONDO DE FOMENTO MUNICIPAL	1,211,018.33	1,211,018.33	1,211,018.33	1,251,475.44	1,251,475.44	1,251,475.44	1,251,475.44	1,251,475.44	1,251,475.44	-40,457.11
TENENCIA	5.58	5.58	5.58	0.00	0.00	0.00	0.00	0.00	0.00	5.58
SAN	63,228.83	63,228.83	63,228.83	63,304.42	63,304.42	63,304.42	63,304.42	63,304.42	63,304.42	-75.59
EPS	138,584.25	138,584.25	138,584.25	277,010.74	277,010.74	277,010.74	277,010.74	277,010.74	277,010.74	-138,426.49

MUNICIPIO DE COQUIMATLAN, COL.
Sistema Integral de Contabilidad Gubernamental
ESTADO ANALITICO DE INGRESOS
DEL 1 DE NOVIEMBRE AL 30 DE NOVIEMBRE DE 2020

Por: Clasificación por Rubro de Ingresos

Presupuestaria	Descripción	Est	Nov-Nov	PrM	Nov-Nov	Dev	Nov-Nov	Rec	Nov-Nov	PR	Nov-Nov
30-Clase-Conc											
	ONDO DE FISCALIZACIÓN	165,627.58	165,627.58	165,627.58	188,501.90	188,501.90	188,501.90	188,501.90	188,501.90		-22,874.32
	IPS GASOLINA Y DIESEL	175,251.33	175,251.33	175,251.33	0.00	0.00	0.00	0.00	0.00		175,251.33
	ARTICIPACION ARTICULO 3-B LEY DE COORDINACION FISCAL FEDERAL	213,862.00	213,862.00	213,862.00	12,348.36	12,348.36	12,348.36	12,348.36	12,348.36		201,513.64
	IR ENAJENACION DE BIENES INMUEBLES	0.00	0.00	0.00	0.00	0.00	0.00	0.00	0.00		0.00
	ARTACIONES	2,388,174.66	2,457,435.98	2,457,435.98	1,242,294.00	1,242,294.00	1,242,294.00	1,242,294.00	1,242,294.00		1,215,141.98
	ONDO DE APORTACIÓN PARA LA INFRAESTRUCTURA SOCIAL	1,149,211.33	1,215,141.74	1,215,141.74	0.00	0.00	0.00	0.00	0.00		1,215,141.74
	FAIS DEL EJERCICIO	1,149,211.33	1,215,141.74	1,215,141.74	0.00	0.00	0.00	0.00	0.00		1,215,141.74
	ONDO DE APORTACIÓN PARA EL FORTALECIMIENTO DE LOS MUNICIPIOS	1,238,963.33	1,242,294.24	1,242,294.24	1,242,294.00	1,242,294.00	1,242,294.00	1,242,294.00	1,242,294.00		0.24
	FORTAMUN DEL EJERCICIO	1,238,963.33	1,242,294.24	1,242,294.24	1,242,294.00	1,242,294.00	1,242,294.00	1,242,294.00	1,242,294.00		0.24
	VENIOS	0.00	0.00	0.00	650,189.10	650,189.10	650,189.10	650,189.10	650,189.10		-650,189.10
	ONVENIOS DE PROGRAMAS FEDERALES	0.00	0.00	0.00	650,189.10	650,189.10	650,189.10	650,189.10	650,189.10		-650,189.10
	PROGRAMA PROAGUA APARTADU RURAL APARURAL 2020	0.00	0.00	0.00	650,189.10	650,189.10	650,189.10	650,189.10	650,189.10		-650,189.10
	TOTAL:	8,196,994.31	9,266,255.63	9,266,255.63	7,270,904.46	7,270,904.46	7,270,904.46	7,270,904.46	7,270,904.46		1,995,351.17


[Handwritten signatures and marks]



MUNICIPIO DE COQUIMATLAN, COL.
Sistema Integral de Contabilidad Gubernamental
ESTADO ANALITICO DEL EJERCICIO DEL PRESUPUESTO DE EGRESOS

DEL 1 DE NOVIEMBRE AL 30 DE NOVIEMBRE DE 2020

Objeto del Gasto	Apr	Nov-Nov	PrM	Nov-Nov	Comp	Nov-Nov	Dev	Nov-Nov	Eje	Nov-Nov	Pag	Nov-Nov	SEje	Nov-Nov
Asupestaria Descripción														
PGen-PEsp														
VICIOS PERSONALES	3,764,764.61	3,478,360.75	3,478,360.75	3,478,360.75	3,478,360.75	3,478,360.75	3,478,360.75	3,478,360.75	3,478,360.75	3,478,360.75	3,582,138.91	3,582,138.91	0.00	0.00
MUNERACIONES AL PERSONAL DE CARACTER PERMANENTE	2,223,924.60	2,154,611.86	2,154,611.86	2,154,611.86	2,154,611.86	2,154,611.86	2,154,611.86	2,154,611.86	2,154,611.86	2,154,611.86	2,154,611.86	2,154,611.86	0.00	0.00
DIETAS	12,574.00	19,574.00	19,574.00	19,574.00	19,574.00	19,574.00	19,574.00	19,574.00	19,574.00	19,574.00	19,574.00	19,574.00	0.00	0.00
COMPENSACIONES	12,574.00	19,574.00	19,574.00	19,574.00	19,574.00	19,574.00	19,574.00	19,574.00	19,574.00	19,574.00	19,574.00	19,574.00	0.00	0.00
DIETAS BASE AL PERSONAL PERMANENTE	2,211,350.60	2,135,037.86	2,135,037.86	2,135,037.86	2,135,037.86	2,135,037.86	2,135,037.86	2,135,037.86	2,135,037.86	2,135,037.86	2,135,037.86	2,135,037.86	0.00	0.00
SUELDO	1,637,452.14	1,634,194.01	1,634,194.01	1,634,194.01	1,634,194.01	1,634,194.01	1,634,194.01	1,634,194.01	1,634,194.01	1,634,194.01	1,634,194.01	1,634,194.01	0.00	0.00
SOBRE SUELDO	392,404.88	342,418.58	342,418.58	342,418.58	342,418.58	342,418.58	342,418.58	342,418.58	342,418.58	342,418.58	342,418.58	342,418.58	0.00	0.00
QUINQUENIOS	181,493.58	158,425.27	158,425.27	158,425.27	158,425.27	158,425.27	158,425.27	158,425.27	158,425.27	158,425.27	158,425.27	158,425.27	0.00	0.00
MUNERACIONES ADICIONALES Y ESPECIALES	346,721.98	272,922.42	272,922.42	272,922.42	272,922.42	272,922.42	272,922.42	272,922.42	272,922.42	272,922.42	272,922.42	272,922.42	0.00	0.00
PENALIDADES POR INCUMPLIMIENTO DE OBLIGACIONES CONTRACTUALES, DOMINICAL Y GRATIFICACION	74,234.50	59,094.59	59,094.59	59,094.59	59,094.59	59,094.59	59,094.59	59,094.59	59,094.59	59,094.59	59,094.59	59,094.59	0.00	0.00
PRIMA VACACIONAL	0.00	2,000.00	2,000.00	2,000.00	2,000.00	2,000.00	2,000.00	2,000.00	2,000.00	2,000.00	2,000.00	2,000.00	0.00	0.00
PRIMA DE RIESGO	10,000.00	8,000.00	8,000.00	8,000.00	8,000.00	8,000.00	8,000.00	8,000.00	8,000.00	8,000.00	8,000.00	8,000.00	0.00	0.00
AGUINALDO	0.00	49,094.59	49,094.59	49,094.59	49,094.59	49,094.59	49,094.59	49,094.59	49,094.59	49,094.59	49,094.59	49,094.59	0.00	0.00
CANASTA NAVIDEÑA	21,411.50	0.00	0.00	0.00	0.00	0.00	0.00	0.00	0.00	0.00	0.00	0.00	0.00	0.00
CUESTA ENERO	21,411.50	0.00	0.00	0.00	0.00	0.00	0.00	0.00	0.00	0.00	0.00	0.00	0.00	0.00
AYUDA FIN DE AÑO	21,411.50	0.00	0.00	0.00	0.00	0.00	0.00	0.00	0.00	0.00	0.00	0.00	0.00	0.00
COMPENSACIONES	272,487.48	213,827.83	213,827.83	213,827.83	213,827.83	213,827.83	213,827.83	213,827.83	213,827.83	213,827.83	213,827.83	213,827.83	0.00	0.00
COMPENSACIONES	272,487.48	213,827.83	213,827.83	213,827.83	213,827.83	213,827.83	213,827.83	213,827.83	213,827.83	213,827.83	213,827.83	213,827.83	0.00	0.00
GRATIFICACIONES	263,421.81	194,852.21	194,852.21	194,852.21	194,852.21	194,852.21	194,852.21	194,852.21	194,852.21	194,852.21	194,852.21	194,852.21	0.00	0.00
PORTACIONES DE SEGURIDAD SOCIAL	263,421.81	194,852.21	194,852.21	194,852.21	194,852.21	194,852.21	194,852.21	194,852.21	194,852.21	194,852.21	194,852.21	194,852.21	0.00	0.00
CUOTAS AL IMSS	219,375.49	156,759.59	156,759.59	156,759.59	156,759.59	156,759.59	156,759.59	156,759.59	156,759.59	156,759.59	156,759.59	156,759.59	0.00	0.00
PREVISION SOCIAL MULTIPLE	44,046.32	38,092.62	38,092.62	38,092.62	38,092.62	38,092.62	38,092.62	38,092.62	38,092.62	38,092.62	38,092.62	38,092.62	0.00	0.00
TRAS PRESTACIONES SOCIALES Y ECONOMICAS	770,672.79	700,611.70	700,611.70	700,611.70	700,611.70	700,611.70	700,611.70	700,611.70	700,611.70	700,611.70	700,611.70	700,611.70	0.00	0.00
CUOTAS PARA EL FONDO DE AHORRO Y FONDO DE TRABAJO	169,101.72	251,891.39	251,891.39	251,891.39	251,891.39	251,891.39	251,891.39	251,891.39	251,891.39	251,891.39	254,304.47	254,304.47	0.00	0.00
FONDO DE AHORRO	47,462.38	41,209.82	41,209.82	41,209.82	41,209.82	41,209.82	41,209.82	41,209.82	41,209.82	41,209.82	41,209.82	41,209.82	0.00	0.00
FONDO DE PENSIONES	109,415.32	168,681.57	168,681.57	168,681.57	168,681.57	168,681.57	168,681.57	168,681.57	168,681.57	168,681.57	171,094.65	171,094.65	0.00	0.00
LAUDOS	12,224.02	42,000.00	42,000.00	42,000.00	42,000.00	42,000.00	42,000.00	42,000.00	42,000.00	42,000.00	42,000.00	42,000.00	0.00	0.00
PRESTACIONES CONTRACTUALES	601,571.07	448,720.31	448,720.31	448,720.31	448,720.31	448,720.31	448,720.31	448,720.31	448,720.31	448,720.31	448,720.31	448,720.31	0.00	0.00
APOYO PARA ADQUISICIÓN DE LENTES	4,050.30	675.05	675.05	675.05	675.05	675.05	675.05	675.05	675.05	675.05	675.05	675.05	0.00	0.00
AYUDA DE TRANSPORTE	82,393.20	69,687.86	69,687.86	69,687.86	69,687.86	69,687.86	69,687.86	69,687.86	69,687.86	69,687.86	69,687.86	69,687.86	0.00	0.00
AYUDA PARA RENTA	67,364.86	58,258.64	58,258.64	58,258.64	58,258.64	58,258.64	58,258.64	58,258.64	58,258.64	58,258.64	58,258.64	58,258.64	0.00	0.00
AYUDA PARA ÚTILES ESCOLARES	7,200.00	0.00	0.00	0.00	0.00	0.00	0.00	0.00	0.00	0.00	0.00	0.00	0.00	0.00
BECAS	32,827.37	32,118.88	32,118.88	32,118.88	32,118.88	32,118.88	32,118.88	32,118.88	32,118.88	32,118.88	32,118.88	32,118.88	0.00	0.00
BONO DE ANTIGÜEDAD	50,874.55	0.00	0.00	0.00	0.00	0.00	0.00	0.00	0.00	0.00	0.00	0.00	0.00	0.00



MUNICIPIO DE COQUIMATLAN, COL.
 Sistema Integral de Contabilidad Gubernamental
 ESTADO ANALITICO DEL EJERCICIO DEL PRESUPUESTO DE EGRESOS

DEL 1 DE NOVIEMBRE AL 30 DE NOVIEMBRE DE 2020

Objeto del Gasto	Apr	Nov-Nov	PM	Nov-Nov	Comp	Nov-Nov	Dev	Nov-Nov	Eje	Nov-Nov	Pag	Nov-Nov	SEje	Nov-Nov
esupuestaria Descripción														
PGen-PES														
BONO DE ASISTENCIA PERFECTA	135,647.96	108,055.60	108,055.60	108,055.60	108,055.60	108,055.60	108,055.60	108,055.60	108,055.60	108,055.60	108,055.60	108,055.60	108,055.60	0.00
BONO DE CUMPLEAÑOS	4,900.00	5,600.00	5,600.00	5,600.00	5,600.00	5,600.00	5,600.00	5,600.00	5,600.00	5,600.00	5,600.00	5,600.00	5,600.00	0.00
BONO DE EFICIENCIA	4,713.05	0.00	0.00	0.00	0.00	0.00	0.00	0.00	0.00	0.00	0.00	0.00	0.00	0.00
BONO ECONÓMICO PARA LA FERIA	1,297.56	21,840.24	21,840.24	21,840.24	21,840.24	21,840.24	21,840.24	21,840.24	21,840.24	21,840.24	21,840.24	21,840.24	21,840.24	0.00
BONO PARA CAPACITACIÓN	7,200.00	0.00	0.00	0.00	0.00	0.00	0.00	0.00	0.00	0.00	0.00	0.00	0.00	0.00
BONO PERSONAL DE CAMPO	1,600.00	0.00	0.00	0.00	0.00	0.00	0.00	0.00	0.00	0.00	0.00	0.00	0.00	0.00
CANASTA BÁSICA	192,668.20	146,995.56	146,995.56	146,995.56	146,995.56	146,995.56	146,995.56	146,995.56	146,995.56	146,995.56	146,995.56	146,995.56	146,995.56	0.00
GUARDERIA	7,549.30	5,488.48	5,488.48	5,488.48	5,488.48	5,488.48	5,488.48	5,488.48	5,488.48	5,488.48	5,488.48	5,488.48	5,488.48	0.00
BONO DE NIVELACION FAMILIAR	1,284.72	0.00	0.00	0.00	0.00	0.00	0.00	0.00	0.00	0.00	0.00	0.00	0.00	0.00
GO DE ESTIMULOS A SERVIDORES PUBLICOS	160,023.43	155,362.56	155,362.56	155,362.56	155,362.56	155,362.56	155,362.56	155,362.56	155,362.56	155,362.56	155,362.56	155,362.56	155,362.56	0.00
ESTÍMULOS	160,023.43	155,362.56	155,362.56	155,362.56	155,362.56	155,362.56	155,362.56	155,362.56	155,362.56	155,362.56	155,362.56	155,362.56	155,362.56	0.00
GASTOS DE REPRESENTACIÓN	160,023.43	155,362.56	155,362.56	155,362.56	155,362.56	155,362.56	155,362.56	155,362.56	155,362.56	155,362.56	155,362.56	155,362.56	155,362.56	0.00
ERIALES Y SUMINISTROS	526,138.01	303,224.83	303,224.83	303,224.83	303,224.83	303,224.83	303,224.83	303,224.83	303,224.83	303,224.83	303,224.83	303,224.83	303,224.83	0.00
ATERIALES DE ADMINISTRACION, EMISION DE	59,886.27	45,224.41	45,224.41	45,224.41	45,224.41	45,224.41	45,224.41	45,224.41	45,224.41	45,224.41	45,224.41	45,224.41	45,224.41	0.00
DOCUMENTOS Y ARTICULOS OFICIALES	59,886.27	45,224.41	45,224.41	45,224.41	45,224.41	45,224.41	45,224.41	45,224.41	45,224.41	45,224.41	45,224.41	45,224.41	45,224.41	0.00
MATERIALES, ÚTILES Y EQUIPOS MENORES DE OFICINA	38,401.99	25,050.46	25,050.46	25,050.46	25,050.46	25,050.46	25,050.46	25,050.46	25,050.46	25,050.46	25,050.46	25,050.46	25,050.46	0.00
MATERIAL Y ÚTILES DE OFICINA	5,188.99	8,879.68	8,879.68	8,879.68	8,879.68	8,879.68	8,879.68	8,879.68	8,879.68	8,879.68	8,879.68	8,879.68	8,879.68	0.00
MATERIAL DE LIMPIEZA	2,598.00	2,287.08	2,287.08	2,287.08	2,287.08	2,287.08	2,287.08	2,287.08	2,287.08	2,287.08	2,287.08	2,287.08	2,287.08	0.00
MATERIAL DE IMPRESIÓN Y REPRODUCCIÓN	7,362.29	3,885.71	3,885.71	3,885.71	3,885.71	3,885.71	3,885.71	3,885.71	3,885.71	3,885.71	3,885.71	3,885.71	3,885.71	0.00
MATERIAL Y ÚTILES DE IMPRESIÓN	1,854.00	700.00	700.00	700.00	700.00	700.00	700.00	700.00	700.00	700.00	700.00	700.00	700.00	0.00
MATERIAL PARA PROCESAMIENTO INFORMÁTICO	4,481.00	4,421.48	4,421.48	4,421.48	4,421.48	4,421.48	4,421.48	4,421.48	4,421.48	4,421.48	4,421.48	4,421.48	4,421.48	0.00
EQUIPOS MENORES DE OFICINA	9,582.36	9,720.27	9,720.27	9,720.27	9,720.27	9,720.27	9,720.27	9,720.27	9,720.27	9,720.27	9,720.27	9,720.27	9,720.27	0.00
MATERIALES Y ARTICULOS DE CONSTRUCCION Y DE														
PARACION														
MATERIAL ELÉCTRICO Y ELECTRÓNICO	9,582.36	9,720.27	9,720.27	9,720.27	9,720.27	9,720.27	9,720.27	9,720.27	9,720.27	9,720.27	9,720.27	9,720.27	9,720.27	0.00
MATERIAL ELÉCTRICO Y ELECTRÓNICO PARA OFICINAS	5,138.17	4,993.86	4,993.86	4,993.86	4,993.86	4,993.86	4,993.86	4,993.86	4,993.86	4,993.86	4,993.86	4,993.86	4,993.86	0.00
ADMINISTRATIVAS	4,444.19	4,726.41	4,726.41	4,726.41	4,726.41	4,726.41	4,726.41	4,726.41	4,726.41	4,726.41	4,726.41	4,726.41	4,726.41	0.00
MATERIAL ELÉCTRICO PARA EL SISTEMA DE														
ALUMBRADO PUBLICO	0.00	1,060.50	1,060.50	1,060.50	1,060.50	1,060.50	1,060.50	1,060.50	1,060.50	1,060.50	1,060.50	1,060.50	1,060.50	0.00
PRODUCTOS QUÍMICOS, FARMACEUTICOS Y DE														
LABORATORIO	0.00	1,060.50	1,060.50	1,060.50	1,060.50	1,060.50	1,060.50	1,060.50	1,060.50	1,060.50	1,060.50	1,060.50	1,060.50	0.00
MEDICINAS Y PRODUCTOS FARMACÉUTICOS	0.00	1,060.50	1,060.50	1,060.50	1,060.50	1,060.50	1,060.50	1,060.50	1,060.50	1,060.50	1,060.50	1,060.50	1,060.50	0.00
MEDICINAS Y PRODUCTOS FARMACÉUTICOS DE	0.00	1,060.50	1,060.50	1,060.50	1,060.50	1,060.50	1,060.50	1,060.50	1,060.50	1,060.50	1,060.50	1,060.50	1,060.50	0.00
APLICACIÓN HUMANA Y ANIMAL.														
COMBUSTIBLES, LUBRICANTES Y ADITIVOS	326,679.23	235,479.43	235,479.43	235,479.43	235,479.43	235,479.43	235,479.43	235,479.43	235,479.43	235,479.43	235,479.43	235,479.43	235,479.43	0.00
COMBUSTIBLES, LUBRICANTES Y ADITIVOS	326,679.23	235,479.43	235,479.43	235,479.43	235,479.43	235,479.43	235,479.43	235,479.43	235,479.43	235,479.43	235,479.43	235,479.43	235,479.43	0.00
GASOLINA	326,679.23	235,479.43	235,479.43	235,479.43	235,479.43	235,479.43	235,479.43	235,479.43	235,479.43	235,479.43	235,479.43	235,479.43	235,479.43	0.00
ESTUARIO, BLANCOS, PRENDAS DE PROTECCION Y	124,743.89	0.00	0.00	0.00	0.00	0.00	0.00	0.00	0.00	0.00	0.00	0.00	0.00	0.00

MUNICIPIO DE COQUIMATLAN, COL.
Sistema Integral de Contabilidad Gubernamental
ESTADO ANALITICO DEL EJERCICIO DEL PRESUPUESTO DE EGRESOS

DEL 1 DE NOVIEMBRE AL 30 DE NOVIEMBRE DE 2020


Objeto del Gasto	Apr	Nov-Nov	PM	Nov-Nov	Comp	Nov-Nov	Dev	Nov-Nov	Eje	Nov-Nov	Pag	Nov-Nov	SEje	Nov-Nov
Presupuestaria Descripción														
PGen-PEsp														
TICULOS DEPORTIVOS														
ESTUARIO Y UNIFORMES	115,555.72	0.00	0.00	0.00	0.00	0.00	0.00	0.00	0.00	0.00	0.00	0.00	0.00	0.00
UNIFORMES	115,555.72	0.00	0.00	0.00	0.00	0.00	0.00	0.00	0.00	0.00	0.00	0.00	0.00	0.00
RENDAS DE SEGURIDAD Y PROTECCIÓN PERSONAL	2,195.68	0.00	0.00	0.00	0.00	0.00	0.00	0.00	520.00	520.00	210.00	210.00	0.00	0.00
ROPA Y EQUIPO DE SEGURIDAD	2,195.68	0.00	0.00	0.00	0.00	0.00	0.00	0.00	520.00	520.00	210.00	210.00	0.00	0.00
ARTÍCULOS DEPORTIVOS	6,992.49	0.00	0.00	0.00	0.00	0.00	0.00	0.00	0.00	0.00	0.00	0.00	0.00	0.00
BALONES, REDES, TROFEOS, RAQUETAS Y GUANTES	6,992.49	0.00	0.00	0.00	0.00	0.00	0.00	0.00	0.00	0.00	0.00	0.00	0.00	0.00
MATERIALES Y SUMINISTROS PARA SEGURIDAD	0.00	6,644.00	6,644.00	6,644.00	6,644.00	6,644.00	6,644.00	6,644.00	9,109.00	9,109.00	9,109.00	9,109.00	0.00	0.00
MATERIALES DE SEGURIDAD PÚBLICA	0.00	6,644.00	6,644.00	6,644.00	6,644.00	6,644.00	6,644.00	6,644.00	9,109.00	9,109.00	9,109.00	9,109.00	0.00	0.00
OTROS MATERIALES DE SEGURIDAD PÚBLICA	0.00	6,644.00	6,644.00	6,644.00	6,644.00	6,644.00	6,644.00	6,644.00	9,109.00	9,109.00	9,109.00	9,109.00	0.00	0.00
RAMIANTAS, REFACCIONES Y ACCESORIOS MENORES	5,246.26	5,096.22	5,096.22	5,096.22	5,096.22	5,096.22	5,096.22	5,096.22	2,718.00	2,718.00	3,287.80	3,287.80	0.00	0.00
REFACCIONES Y ACCESORIOS MENORES DE EQUIPO DE COMPUTO Y TECNOLOGÍAS DE LA INFORMACIÓN	0.00	5,096.22	5,096.22	5,096.22	5,096.22	5,096.22	5,096.22	5,096.22	2,030.00	2,030.00	2,030.00	2,030.00	0.00	0.00
REFACCIONES Y ACCESORIOS MENORES PARA EQUIPOS DE COMPUTO	0.00	5,096.22	5,096.22	5,096.22	5,096.22	5,096.22	5,096.22	5,096.22	2,030.00	2,030.00	2,030.00	2,030.00	0.00	0.00
REFACCIONES Y ACCESORIOS MENORES DE EQUIPO DE TRANSPORTE	4,300.00	0.00	0.00	0.00	0.00	0.00	0.00	0.00	360.00	360.00	0.00	0.00	0.00	0.00
REFACCIONES Y ACCESORIOS MENORES DE EQUIPO DE TRANSPORTE	4,300.00	0.00	0.00	0.00	0.00	0.00	0.00	0.00	360.00	360.00	0.00	0.00	0.00	0.00
REFACCIONES Y ACCESORIOS MENORES OTROS BIENES MUEBLES	946.26	0.00	0.00	0.00	0.00	0.00	0.00	0.00	328.00	328.00	1,257.80	1,257.80	0.00	0.00
OTRAS REFACCIONES Y ACCESORIOS MENORES	946.26	0.00	0.00	0.00	0.00	0.00	0.00	0.00	328.00	328.00	1,257.80	1,257.80	0.00	0.00
VICIOS GENERALES	375,030.40	701,367.38	701,367.38	701,367.38	701,367.38	701,367.38	701,367.38	701,367.38	581,967.85	581,967.85	594,358.90	594,358.90	0.00	0.00
SERVICIOS BÁSICOS	105,201.78	406,045.00	406,045.00	406,045.00	406,045.00	406,045.00	406,045.00	406,045.00	406,045.00	406,045.00	406,045.00	406,045.00	0.00	0.00
ENERGÍA ELÉCTRICA	0.00	369,059.00	369,059.00	369,059.00	369,059.00	369,059.00	369,059.00	369,059.00	369,059.00	369,059.00	369,059.00	369,059.00	0.00	0.00
ENERGÍA ELÉCTRICA DE OFICINAS ADMINISTRATIVAS	0.00	35,755.00	35,755.00	35,755.00	35,755.00	35,755.00	35,755.00	35,755.00	35,755.00	35,755.00	35,755.00	35,755.00	0.00	0.00
ENERGÍA ELÉCTRICA DE ALUMBRADO PÚBLICO	0.00	333,304.00	333,304.00	333,304.00	333,304.00	333,304.00	333,304.00	333,304.00	333,304.00	333,304.00	333,304.00	333,304.00	0.00	0.00
TELEFONÍA TRADICIONAL	83,368.45	15,184.00	15,184.00	15,184.00	15,184.00	15,184.00	15,184.00	15,184.00	15,184.00	15,184.00	15,184.00	15,184.00	0.00	0.00
SERVICIO TELEFÓNICO CONVENCIONAL	83,368.45	15,184.00	15,184.00	15,184.00	15,184.00	15,184.00	15,184.00	15,184.00	15,184.00	15,184.00	15,184.00	15,184.00	0.00	0.00
SERVICIOS DE ACCESO A INTERNET REDES Y PROCESAMIENTO DE INFORMACIÓN	21,833.33	21,802.00	21,802.00	21,802.00	21,802.00	21,802.00	21,802.00	21,802.00	21,802.00	21,802.00	21,802.00	21,802.00	0.00	0.00
MANEJO Y ADMINISTRACIÓN DE SERVIDORES	21,833.33	21,802.00	21,802.00	21,802.00	21,802.00	21,802.00	21,802.00	21,802.00	21,802.00	21,802.00	21,802.00	21,802.00	0.00	0.00
SERVICIOS DE ARRENDAMIENTO	20,302.53	9,287.00	9,287.00	9,287.00	9,287.00	9,287.00	9,287.00	9,287.00	9,287.00	9,287.00	9,287.00	9,287.00	0.00	0.00
ARRENDAMIENTO DE EDIFICIOS	8,750.00	8,750.00	8,750.00	8,750.00	8,750.00	8,750.00	8,750.00	8,750.00	8,750.00	8,750.00	8,750.00	8,750.00	0.00	0.00
ARRENDAMIENTO DE EDIFICIOS PARA OFICINAS	8,750.00	8,750.00	8,750.00	8,750.00	8,750.00	8,750.00	8,750.00	8,750.00	8,750.00	8,750.00	8,750.00	8,750.00	0.00	0.00
OTROS ARRENDAMIENTOS	11,552.53	537.00	537.00	537.00	537.00	537.00	537.00	537.00	537.00	537.00	537.00	537.00	0.00	0.00
ARRENDAMIENTO DE MUEBLES PARA EVENTOS INCLUYE MANTELERÍA, LONAS Y CARPAS.	11,552.53	537.00	537.00	537.00	537.00	537.00	537.00	537.00	537.00	537.00	537.00	537.00	0.00	0.00



MUNICIPIO DE COQUIMATLAN, COL.
Sistema Integral de Contabilidad Gubernamental

ESTADO ANALITICO DEL EJERCICIO DEL PRESUPUESTO DE EGRESOS
DEL 1 DE NOVIEMBRE AL 30 DE NOVIEMBRE DE 2020


Objeto del Gasto	Apr	Nov-Nov	PrM	Nov-Nov	Comp	Nov-Nov	Dev	Nov-Nov	Eje	Nov-Nov	Pag	Nov-Nov	SEje	NOV-NOV
Asupuestaria Descripción														
PGen-PEsp														
SERVICIOS PROFESIONALES, CIENTIFICOS, TECNICOS Y OTROS SERVICIOS	75,855.69	3,095.42	3,095.42	3,095.42	3,095.42	3,095.42	3,095.42	3,095.42	3,095.42	3,095.42	3,095.42	3,095.42	3,095.42	0.00
SERVICIOS LEGALES, DE CONTABILIDAD, AUDITORÍA Y ELACIONADOS	2,961.69	3,095.42	3,095.42	3,095.42	3,095.42	3,095.42	3,095.42	3,095.42	3,095.42	3,095.42	3,095.42	3,095.42	3,095.42	0.00
SERVICIOS DE CONTABILIDAD, AUDITORIA Y ASESORIA CONTABLE Y FISCAL.	2,961.69	3,095.42	3,095.42	3,095.42	3,095.42	3,095.42	3,095.42	3,095.42	3,095.42	3,095.42	3,095.42	3,095.42	3,095.42	0.00
SERVICIOS DE CAPACITACIÓN	72,894.00	0.00	0.00	0.00	0.00	0.00	0.00	0.00	0.00	0.00	0.00	0.00	0.00	0.00
SERVICIOS DE PREPARACIÓN E IMPARTICIÓN DE CURSOS	72,894.00	0.00	0.00	0.00	0.00	0.00	0.00	0.00	0.00	0.00	0.00	0.00	0.00	0.00
SERVICIOS FINANCIEROS, BANCARIOS Y COMERCIALES	8,564.90	1,127.81	1,127.81	1,127.81	1,127.81	1,127.81	1,127.81	1,127.81	1,127.81	1,127.81	1,127.81	1,127.81	1,127.81	0.00
SERVICIOS FINANCIEROS Y BANCARIOS	116.00	1,127.81	1,127.81	1,127.81	1,127.81	1,127.81	1,127.81	1,127.81	1,127.81	1,127.81	1,127.81	1,127.81	1,127.81	0.00
COMISIONES BANCARIAS	0.00	1,127.81	1,127.81	1,127.81	1,127.81	1,127.81	1,127.81	1,127.81	1,127.81	1,127.81	1,127.81	1,127.81	1,127.81	0.00
COMISIONES BANCARIAS FORTAMUN	116.00	0.00	0.00	0.00	0.00	0.00	0.00	0.00	0.00	0.00	0.00	0.00	0.00	0.00
EGURO DE BIENES PATRIMONIALES	8,448.90	0.00	0.00	0.00	0.00	0.00	0.00	0.00	0.00	0.00	0.00	0.00	0.00	0.00
PRIMAS DE SEGUROS CONTRA ROBOS, INCENDIOS Y DEMAS RIESGOS Y CONTINGENCIAS.	8,448.90	0.00	0.00	0.00	0.00	0.00	0.00	0.00	0.00	0.00	0.00	0.00	0.00	0.00
SERVICIOS DE INSTALACION, REPARACION, MANTENIMIENTO Y CONSERVACION	99,618.63	239,535.81	239,535.81	239,535.81	239,535.81	239,535.81	239,535.81	239,535.81	119,745.06	119,745.06	124,130.11	124,130.11	124,130.11	0.00
CONSERVACIÓN Y MANTENIMIENTO MENOR DE INMUEBLES	37,145.93	58,062.22	58,062.22	58,062.22	58,062.22	58,062.22	58,062.22	58,062.22	51,171.72	51,171.72	54,930.35	54,930.35	54,930.35	0.00
CONSERVACIÓN Y MANTENIMIENTO MENOR DE EDIFICIOS	0.00	10,870.22	10,870.22	10,870.22	10,870.22	10,870.22	10,870.22	10,870.22	6,602.72	6,602.72	5,052.35	5,052.35	5,052.35	0.00
CONSERVACIÓN Y MANTENIMIENTO MENOR DE ÁREAS VERDES	37,145.93	47,192.00	47,192.00	47,192.00	47,192.00	47,192.00	47,192.00	47,192.00	44,569.00	44,569.00	49,878.00	49,878.00	49,878.00	0.00
INSTALACIÓN, REPARACIÓN Y MANTENIMIENTO DE MOBILIARIO Y EQUIPO DE ADMINISTRACIÓN, EDUCACIONAL Y RECREATIVO	0.00	7,848.80	7,848.80	7,848.80	7,848.80	7,848.80	7,848.80	7,848.80	3,146.01	3,146.01	3,146.01	3,146.01	3,146.01	0.00
MANTENIMIENTO DE MOBILIARIO Y EQUIPO DE ADMINISTRACIÓN INCLUYE SEGURO	0.00	7,848.80	7,848.80	7,848.80	7,848.80	7,848.80	7,848.80	7,848.80	3,146.01	3,146.01	3,146.01	3,146.01	3,146.01	0.00
INSTALACIÓN, REPARACIÓN Y MANTENIMIENTO DE MAQUINARIA, OTROS EQUIPOS Y HERRAMIENTA	62,472.70	173,624.79	173,624.79	173,624.79	173,624.79	173,624.79	173,624.79	173,624.79	65,427.33	65,427.33	66,053.75	66,053.75	66,053.75	0.00
REPARACIÓN Y MANTENIMIENTO DE MAQUINARIA	0.00	4,065.45	4,065.45	4,065.45	4,065.45	4,065.45	4,065.45	4,065.45	595.00	595.00	4,191.45	4,191.45	4,191.45	0.00
REPARACIÓN Y MANTENIMIENTO DE VEHÍCULOS	62,472.70	169,559.34	169,559.34	169,559.34	169,559.34	169,559.34	169,559.34	169,559.34	64,832.33	64,832.33	61,862.30	61,862.30	61,862.30	0.00
SERVICIOS OFICIALES	10,752.23	33,453.89	33,453.89	33,453.89	33,453.89	33,453.89	33,453.89	33,453.89	35,138.89	35,138.89	43,144.89	43,144.89	43,144.89	0.00
GASTOS DE ORDEN SOCIAL Y CULTURAL	10,752.23	33,453.89	33,453.89	33,453.89	33,453.89	33,453.89	33,453.89	33,453.89	35,138.89	35,138.89	43,144.89	43,144.89	43,144.89	0.00
GASTOS POR CELEBRACIÓN DE ACTOS DE ORDEN SOCIAL	10,752.23	26,513.89	26,513.89	26,513.89	26,513.89	26,513.89	26,513.89	26,513.89	28,198.89	28,198.89	36,204.89	36,204.89	36,204.89	0.00
GASTOS POR CELEBRACIÓN DE ACTOS DE ORDEN CULTURAL	0.00	6,940.00	6,940.00	6,940.00	6,940.00	6,940.00	6,940.00	6,940.00	6,940.00	6,940.00	6,940.00	6,940.00	6,940.00	0.00
OTROS SERVICIOS GENERALES	54,734.64	8,822.45	8,822.45	8,822.45	8,822.45	8,822.45	8,822.45	8,822.45	7,528.67	7,528.67	7,528.67	7,528.67	7,528.67	0.00



MUNICIPIO DE COQUIMATLAN, COL.
Sistema Integral de Contabilidad Gubernamental
ESTADO ANALITICO DEL EJERCICIO DEL PRESUPUESTO DE EGRESOS

DEL 1 DE NOVIEMBRE AL 30 DE NOVIEMBRE DE 2020

Objeto del Gasto	Apr	Nov-Nov	PrM	Nov-Nov	Comp	Nov-Nov	Dev	Nov-Nov	Eje	Nov-Nov	Pag	Nov-Nov	SEje	Nov-Nov
Descripción														
OTROS SERVICIOS GENERALES	54,734.64	8,822.45	8,822.45	8,822.45	8,822.45	8,822.45	8,822.45	7,528.67	7,528.67	7,528.67	7,528.67	7,528.67	0.00	0.00
OTROS SERVICIOS GENERALES	54,734.64	8,822.45	8,822.45	8,822.45	8,822.45	8,822.45	8,822.45	7,528.67	7,528.67	7,528.67	7,528.67	7,528.67	0.00	0.00
ASIGNACIONES, SUBSIDIOS Y OTRAS	986,053.56	2,257,369.38	2,141,484.94	2,141,484.94	2,141,484.94	2,141,484.94	2,141,484.94	2,141,484.94	2,141,484.94	2,141,484.94	2,141,484.94	2,141,484.94	115,884.44	115,884.44
DAS														
ANSFERENCIAS AL RESTO DEL SECTOR PUBLICO	500,000.00	1,500,000.00	1,500,000.00	1,500,000.00	1,500,000.00	1,500,000.00	1,500,000.00	1,500,000.00	1,500,000.00	1,500,000.00	1,500,000.00	1,500,000.00	0.00	0.00
TRANSFERENCIAS OTORGADAS A ENTIDADES FEDERATIVAS Y MUNICIPIOS	500,000.00	1,500,000.00	1,500,000.00	1,500,000.00	1,500,000.00	1,500,000.00	1,500,000.00	1,500,000.00	1,500,000.00	1,500,000.00	1,500,000.00	1,500,000.00	0.00	0.00
UDAS SOCIALES	60,400.00	103,300.00	103,300.00	103,300.00	103,300.00	103,300.00	103,300.00	103,300.00	103,300.00	103,300.00	103,300.00	103,300.00	0.00	0.00
AYUDAS SOCIALES A PERSONAS	42,800.00	85,700.00	85,700.00	85,700.00	85,700.00	85,700.00	85,700.00	85,700.00	85,700.00	85,700.00	85,700.00	85,700.00	0.00	0.00
AYUDAS SOCIALES A ENTIDADES DE INTERÉS PÚBLICO	17,600.00	17,600.00	17,600.00	17,600.00	17,600.00	17,600.00	17,600.00	17,600.00	17,600.00	17,600.00	17,600.00	17,600.00	0.00	0.00
PENSIONES Y JUBILACIONES	425,653.56	654,069.38	654,069.38	654,069.38	654,069.38	654,069.38	654,069.38	654,069.38	654,069.38	654,069.38	654,069.38	654,069.38	115,884.44	115,884.44
JUBILACIONES	425,653.56	654,069.38	654,069.38	654,069.38	654,069.38	654,069.38	654,069.38	654,069.38	654,069.38	654,069.38	654,069.38	654,069.38	115,884.44	115,884.44
Bienes Muebles, Inmuebles e Intangibles	0.00	4,115,401.83	4,115,401.83	4,115,401.83	4,115,401.83	4,115,401.83	4,115,401.83	4,115,401.83	4,115,401.83	4,115,401.83	4,115,401.83	4,115,401.83	2,829,135.19	2,829,135.19
Mobiliario y Equipo de Administracion	0.00	75,859.85	75,859.85	75,859.85	75,859.85	75,859.85	75,859.85	75,859.85	75,859.85	75,859.85	75,859.85	75,859.85	0.00	0.00
Otros Mobiliarios y Equipos de Administracion	0.00	75,859.85	75,859.85	75,859.85	75,859.85	75,859.85	75,859.85	75,859.85	75,859.85	75,859.85	75,859.85	75,859.85	0.00	0.00
Bienes Inmuebles	0.00	4,039,541.98	4,039,541.98	4,039,541.98	4,039,541.98	4,039,541.98	4,039,541.98	4,039,541.98	4,039,541.98	4,039,541.98	4,039,541.98	4,039,541.98	2,829,135.19	2,829,135.19
Edificios no Residenciales	0.00	4,039,541.98	4,039,541.98	4,039,541.98	4,039,541.98	4,039,541.98	4,039,541.98	4,039,541.98	4,039,541.98	4,039,541.98	4,039,541.98	4,039,541.98	2,829,135.19	2,829,135.19
Unidades Deportivas, Parques y Jardines	0.00	4,039,541.98	4,039,541.98	4,039,541.98	4,039,541.98	4,039,541.98	4,039,541.98	4,039,541.98	4,039,541.98	4,039,541.98	4,039,541.98	4,039,541.98	2,829,135.19	2,829,135.19
ERSON PUBLICA	1,149,211.33	-2,979,315.53	-2,979,315.53	-2,979,315.53	-2,979,315.53	-2,979,315.53	-2,979,315.53	-2,979,315.53	-2,979,315.53	-2,979,315.53	-2,979,315.53	-2,979,315.53	-5,632,629.34	-5,632,629.34
BRA PUBLICA EN BIENES DE DOMINIO PUBLICO	1,149,211.33	-2,979,315.53	-2,979,315.53	-2,979,315.53	-2,979,315.53	-2,979,315.53	-2,979,315.53	-2,979,315.53	-2,979,315.53	-2,979,315.53	-2,979,315.53	-2,979,315.53	-5,632,629.34	-5,632,629.34
DIVISION DE TERRENOS Y CONSTRUCCION DE OBRAS DE URBANIZACION	0.00	1,726,334.71	1,726,334.71	1,726,334.71	1,726,334.71	1,726,334.71	1,726,334.71	1,726,334.71	1,726,334.71	1,726,334.71	1,726,334.71	1,726,334.71	-600,373.48	-600,373.48
CONSTRUCCION DE OBRAS DE DRENAJE Y ALCANTARILLADO	0.00	345,084.71	345,084.71	345,084.71	345,084.71	345,084.71	345,084.71	345,084.71	345,084.71	345,084.71	345,084.71	345,084.71	-225,595.13	-225,595.13
CONSTRUCCION DE OBRAS DE ALUMBRADO PUBLICO	0.00	1,381,250.00	1,381,250.00	1,381,250.00	1,381,250.00	1,381,250.00	1,381,250.00	1,381,250.00	1,381,250.00	1,381,250.00	1,381,250.00	1,381,250.00	-374,778.35	-374,778.35
TRABAJOS DE ACABADOS EN EDIFICACIONES Y OTROS TRABAJOS ESPECIALIZADOS	1,149,211.33	-4,705,650.24	-4,705,650.24	-4,705,650.24	-4,705,650.24	-4,705,650.24	-4,705,650.24	-4,705,650.24	-4,705,650.24	-4,705,650.24	-4,705,650.24	-4,705,650.24	-5,032,255.86	-5,032,255.86
CONSTRUCCION DE OTRAS OBRAS DE URBANIZACION	1,149,211.33	-4,705,650.24	-4,705,650.24	-4,705,650.24	-4,705,650.24	-4,705,650.24	-4,705,650.24	-4,705,650.24	-4,705,650.24	-4,705,650.24	-4,705,650.24	-4,705,650.24	-5,032,255.86	-5,032,255.86
UDA PUBLICA	78,160.99	98,309.89	98,309.89	98,309.89	98,309.89	98,309.89	98,309.89	98,309.89	98,309.89	98,309.89	98,309.89	98,309.89	6,294.71	6,294.71
MORTIZACION DE LA DEUDA PUBLICA	71,866.28	55,674.99	55,674.99	55,674.99	55,674.99	55,674.99	55,674.99	55,674.99	55,674.99	55,674.99	55,674.99	55,674.99	0.00	0.00
AMORTIZACION DE LA DEUDA INTERNA CON INSTITUCIONES DE CREDITO	71,866.28	55,674.99	55,674.99	55,674.99	55,674.99	55,674.99	55,674.99	55,674.99	55,674.99	55,674.99	55,674.99	55,674.99	0.00	0.00
PRESTAMO BANOBRAS CREDITO NO. 7178	48,492.06	39,115.98	39,115.98	39,115.98	39,115.98	39,115.98	39,115.98	39,115.98	39,115.98	39,115.98	39,115.98	39,115.98	0.00	0.00
PRESTAMO BANOBRAS CREDITO NO. 7211	23,374.22	16,559.01	16,559.01	16,559.01	16,559.01	16,559.01	16,559.01	16,559.01	16,559.01	16,559.01	16,559.01	16,559.01	0.00	0.00
INTERESES DE LA DEUDA PUBLICA	0.00	36,340.19	36,340.19	36,340.19	36,340.19	36,340.19	36,340.19	36,340.19	36,340.19	36,340.19	36,340.19	36,340.19	0.00	0.00
INTERESES DE LA DEUDA INTERNA CON INSTITUCIONES DE CREDITO	0.00	36,340.19	36,340.19	36,340.19	36,340.19	36,340.19	36,340.19	36,340.19	36,340.19	36,340.19	36,340.19	36,340.19	0.00	0.00
ASTOS DE LA DEUDA PUBLICA	-22,421.60	-22,421.60	-22,421.60	-22,421.60	-22,421.60	-22,421.60	-22,421.60	-22,421.60	-22,421.60	-22,421.60	-22,421.60	-22,421.60	0.00	0.00




MUNICIPIO DE COQUIMATLAN, COL.
 Sistema Integral de Contabilidad Gubernamental
ESTADO ANALITICO DEL EJERCICIO DEL PRESUPUESTO DE EGRESOS

DEL 1 DE NOVIEMBRE AL 30 DE NOVIEMBRE DE 2020

Objeto del Gasto	Apr	Nov-Nov	PrM	Nov-Nov	Comp	Nov-Nov	Dev	Nov-Nov	Eje	Nov-Nov	Pag	Nov-Nov	SEje	Nov-Nov
Descripción	Nov-Nov	Nov-Nov	Nov-Nov	Nov-Nov	Nov-Nov	Nov-Nov	Nov-Nov	Nov-Nov	Nov-Nov	Nov-Nov	Nov-Nov	Nov-Nov	Nov-Nov	Nov-Nov
ASTOS DE LA DEUDA PÚBLICA EXTERNA	-22,421.60	-22,421.60	0.00	0.00	0.00	0.00	0.00	0.00	0.00	0.00	0.00	0.00	0.00	-22,421.60
UDOS DE EJERCICIOS FISCALES ANTERIORES (ADEFAS)	28,716.31	28,716.31	0.00	0.00	0.00	0.00	0.00	0.00	0.00	0.00	44,458.00	44,458.00	0.00	28,716.31
DEFAS	28,716.31	28,716.31	0.00	0.00	0.00	0.00	0.00	0.00	0.00	0.00	44,458.00	44,458.00	0.00	28,716.31
ADEFAS	28,716.31	28,716.31	0.00	0.00	0.00	0.00	0.00	0.00	0.00	0.00	44,458.00	44,458.00	0.00	28,716.31
TOTAL DEL GASTO:	6,879,358.90	7,974,718.53	13,295,948.51	10,656,033.53	10,076,323.12	10,448,678.50	-2,681,315.00							

[Handwritten signatures and scribbles]

[Handwritten signature]





H. AYUNTAMIENTO DE COQUIMATLÁN
ADMINISTRACIÓN 2018-2021

NO. DE OFICIO: 469/2020
EXPEDIENTE: K:01

EL SUSCRITO, SECRETARIO DEL H. AYUNTAMIENTO CONSTITUCIONAL DE ESTE LUGAR, HACE CONSTAR Y A LA VEZ,-----

C E R T I F I C A -----

QUE LA PRESENTE ACTA ES COPIA FIEL DE SU ORIGINAL DEL LIBRO DE SESIONES DEL H. AYUNTAMIENTO PARA LA ADMINISTRACIÓN MUNICIPAL 2018-2021, EN EL CUAL OBRA UN ACTA QUE EN SU PARTE CONDUCENTE DICE:-----

AL MARGEN IZQUIERDO:- **ACTA NÚMERO 70 DE LA SESION EXTRAORDINARIA DE H. CABILDO CELEBRADA EL DÍA LUNES 30 DE NOVIEMBRE DEL AÑO DOS MIL VEINTE.**-----

-----PRESIDENCIA: C. M.C.P. JOSÉ GUADALUPE BENAVIDES FLORIÁN, PRESIDENTE MUNICIPAL, AL CENTRO: EN COQUIMATLÁN, COLIMA, CABECERA DEL MUNICIPIO DEL MISMO NOMBRE, ESTADO DE COLIMA, SIENDO LAS 11:18 HORAS (ONCE DE LA MAÑANA CON DIECIOCHO MINUTOS) DEL **DIA LUNES 07 DE DICIEMBRE DEL AÑO DOS MIL VEINTE**, SE REUNIERON EN LA SALA DE CABILDO "MANUEL LUCAS", DENTRO DE LA PRESIDENCIA MUNICIPAL, TENIENDO ACTO DE PRESENCIA EL C. M.C.P. JOSÉ GUADALUPE BENAVIDES FLORIÁN, PRESIDENTE MUNICIPAL; LICDA. ELMA LUXIOLA JIMENEZ ZAMORA, SINDICA MUNICIPAL Y LOS REGIDORES, C. LIC. HORMISDAS ESCAMILLA ALCARAZ, LICDA. ERIKA LIZETH CASTAÑEDA SANCHEZ, LIC. DANIEL FLORES ORTEGA, C. MARTA GALVÁN CASTELLANOS, LICDA. LEONOR ALCARAZ MANZO, MVZ. ABEL CARDENAS GONZALEZ, ENF. MA. TERESA GUERRERO PADILLA, Y LTS. SALVADOR FUENTES PEDROZA CON EL FIN DE CELEBRAR **SESIÓN EXTRAORDINARIA** DE CABILDO, BAJO EL SIGUIENTE ORDEN DEL DÍA: -----

- 1.- LISTA DE ASISTENCIA. -----
- 2.- DECLARACIÓN DE QUÓRUM LEGAL E INSTALACIÓN LEGAL DE LA SESION. -----
- 3.- LECTURA Y APROBACIÓN EN SU CASO DEL ORDEN DEL DIA. -----
- 4.- LECTURA Y APROBACIÓN EN SU CASO, DEL ACTA DE LA SESIÓN ANTERIOR.-----
- 5.- DICTAMEN QUE PRESENTA LA COMISIÓN DE HACIENDA MUNICIPAL, RESPECTO A LA AUTORIZACIÓN DE LA CUENTA PUBLICA CORRESPONDIENTE AL MES DE NOVIEMBRE DE 2020. -----





H. AYUNTAMIENTO DE COQUIMATLÁN
ADMINISTRACIÓN 2018-2021

6.- DICTAMEN DE TRANSFERENCIAS Y/O AMPLIACIONES Y DISMINUCIONES DE LAS PARTIDAS PRESUPUESTALES ORIGINALMENTE AUTORIZADAS AL PRESUPUESTO DE EGRESOS PARA EL MES DE DICIEMBRE DE 2020 QUE PRESENTA LA COMISIÓN DE HACIENDA MUNICIPAL. -----

7.- CLAUSURA. -----

.....**SEXTO PUNTO.- DICTAMEN DE TRANSFERENCIAS Y/O AMPLIACIONES Y DISMINUCIONES DE LAS PARTIDAS PRESUPUESTALES ORIGINALMENTE AUTORIZADAS AL PRESUPUESTO DE EGRESOS PARA EL MES DE DICIEMBRE DE 2020 QUE PRESENTA LA COMISIÓN DE HACIENDA MUNICIPAL.** EN ESTE LE CEDEN EL USO DE LA VOZ A LA PRESIDENTA DE LA COMISION DE HACIENDA LA REGIDORA LICDA. LEONOR ALCARAZ MANZO QUIEN DA LECTURA AL PRESENTE DICTAMEN, UNA VEZ TERMINADA LA LECTURA LE CEDEN EL USO DE LA VOZ A LA TESORERA MUNICIPAL C.P. MA. GUADALUPE ADAME GUTIERREZ QUIEN DA UNA EXPLICACION AMPLIA Y DETALLADA DEL DICTAMEN QUE NOS OCUPA HACIENDO MENCION QUE LOS EXCEDENTES LO APLICARON A LOS RUBROS PRIORITARIOS PARA TENER OPERATIVIDAD EN ESTE AYUNTAMIENTO, TERMINADOS LOS COMENTARIOS SE PUSO A CONSIDERACION DEL PLENO SIENDO APROBADO POR UNANIMIDAD. (ANEXO II) -----

SEPTIMO PUNTO.- CLAUSURA. AGOTADO EL ORDEN DEL DÍA, EL PRESIDENTE MUNICIPAL MCP. JOSÉ GUADALUPE BENAVIDES FLORIAN DECLARO CLAUSURADA LA SESION SIENDO LAS 11:43 HORAS. (ONCE DE LA MAÑANA CON CUARENTA Y TRES MINUTOS) DEL DÍA DE SU FECHA. -----

-----PARA CONSTANCIA DE ESTA, SE LEVANTA LA PRESENTE ACTA, QUE FIRMAN LOS QUE EN ELLA INTERVINIERON Y QUISIERON HACERLO-----
----- DOY FE -----

ATENTAMENTE
COQUIMATLÁN, COL.,
SECRETARIO DEL H. AYUNTAMIENTO.

C. ING. ROBERTO NAVARRO LOPEZ





H. AYUNTAMIENTO DE COQUIMATLÁN
ADMINISTRACIÓN 2018-2021

A QUIEN CORRESPONDA:

-----EL SUSCRITO, SECRETARIO DEL H. AYUNTAMIENTO
CONSTITUCIONAL DE ESTE LUGAR, HACE CONSTAR Y A LA VEZ,-----
-----CERTIFICA-----
QUE LA PRESENTE ACTA ES COPIA FIEL DE SU ORIGINAL DEL LIBRO DE SESIONES
DE LA ADMINISTRACIÓN MUNICIPAL 2018-2021.

SE EXTIENDE LA PRESENTE CERTIFICACIÓN A LOS SIETE DÍAS
DEL MES DE DICIEMBRE DEL AÑO DOS MIL VEINTE, PARA LOS USOS LEGALES
CONSIGUIENTES.



ATENTAMENTE.
COQUIMATLÁN, COL.,
EL SECRETARIO DEL H. AYUNTAMIENTO.

ING. ROBERTO NAVARRO LOPEZ



COQUIMATLÁN

TESORERÍA

DICTAMEN DE TRANSFERENCIAS Y/O AMPLIACIONES Y DISMINUCIONES DE LAS PARTIDAS PRESUPUESTALES ORIGINALMENTE AUTORIZADAS AL PRESUPUESTO DE EGRESOS PARA EL MES DE DICIEMBRE 2020 QUE PRESENTA LA COMISIÓN DE HACIENDA MUNICIPAL

**H. CABILDO MUNICIPAL
PRESENTE.**

La Comisión de Hacienda Municipal, integrada por los CC. Municipales: LIC. LEONOR ALCARAZ MANZO, Regidora; T.A. HORMISDAS ESCAMILLA ALCARAZ, Regidor; MTRA. ELMA LUXIOLA JIMENEZ ZAMORA, Síndico Municipal; LIC. DANIEL FLORES ORTEGA, Regidor; y C. ENF. MA. TERESA GUERRERO PADILLA, Regidora; el primero de los mencionados con el carácter de Presidente y los demás con el de secretarios de la Comisión, con fundamento en las facultades y obligaciones que nos otorga el artículo 109 fracciones III, IV, IX y X del Reglamento de Gobierno Municipal de Coquimatlán, Colima, y

ANTECEDENTES:

PRIMERO.- Que el día 06 de noviembre la Tesorera Municipal C.P. MA. GUADALUPE ADAME GUTIERREZ, turnó a esta Comisión la Solicitud para Autorización de aumento y disminución de partidas en el Presupuesto de Egresos para el mes de diciembre del 2020.

SEGUNDO.- Que para la atención y dictamen en términos de Ley, los suscritos nos reunimos en sesión de trabajo el día 07 de diciembre del 2020.


En mérito de esos antecedentes, los suscritos emitimos los siguientes

CONSIDERANDOS

PRIMERO.- Esta Comisión es competente para conocer del presente asunto por disposición expresa de la fracción III, IV del artículo 109 del Reglamento de Gobierno Municipal de Coquimatlán, Colima, que establece textualmente:

ARTÍCULO 109.- Son facultades y obligaciones de la Comisión de Hacienda Municipal: ...

- III. *La formulación de los estudios y proyectos presupuestarios generales y particulares de la administración municipal;*
- IV. *Elaborar los dictámenes de transferencias y/o ampliaciones de las partidas presupuestales originalmente autorizadas en los programas aprobados, atendiendo a las previsiones que señalen, tanto el Tesorero Municipal como las dependencias correspondientes, para su presentación ante el cabildo.*



"H. AYUNTAMIENTO COQUIMATLÁN, COLIMA"

AYUNTAMIENTO CONSTITUCIONAL DE COQUIMATLÁN, Col. Reforma S/N v Jesús Alcaraz. Coquimatlán, Col.. Tel: 32 3 03 33 v 32 307 48. C.Postal 28400.

SECRETARÍA



COQUIMATLÁN

TESORERIA

H. AYUNTAMIENTO 2018-2021

SEGUNDO.- Que la información remitida por la Tesorera Municipal consistente en desglose de las partidas que requieren ampliación y disminución, analizando a detalle de acuerdo al siguiente resumen:



MUNICIPIO DE
COQUIMATLAN, COL.
Sistema Integral de
Contabilidad Gubernamental
**TRANSFERENCIA
PRESUPUESTAL**

Tipo: 1-02 MODIFICACION POR REDISTRIBUCION DEL PRESUPUESTO DE EGRESOS
1-01 MODIFICACION DEL PRESUPUESTO DE SERVICIOS PERSONALES

Fecha: 03/12/2020

No. Folio: **Concepto:** MODIFICACION PRESUPUESTO DE EGRESOS SERVICIOS PERSONALES PARA LA OPERATIVIDAD


UP UR UE	Clasificación por Objeto del Gasto	Ampliaciones	Reducciones
01006 08-01-01	01-03-02-05 AGUINALDO	3,159.53	
08-01-01	01-03-02-05 AGUINALDO		3,159.53
01052 09-01-01	01-03-02-05 AGUINALDO	11,809.41	
09-01-01	01-03-02-05 AGUINALDO		11,809.41
01056 09-01-01	01-03-02-05 AGUINALDO	11,190.67	
09-01-01	01-03-02-05 AGUINALDO		11,190.67
01058 04-01-03	01-05-01-02 FONDO DE PENSIONES	76,993.04	
05-01-01	01-01-03-02 SOBRE SUELDO		76,993.04
01066 03-01-02	01-03-02-05 AGUINALDO	10,350.10	
03-01-02	01-03-02-05 AGUINALDO		10,350.10
01068 04-01-01	02-04-06-01 MATERIAL ELÉCTRICO Y ELECTRÓNICO PARA OFICINAS ADMINISTRATIVAS	2,000.00	
04-01-01	05-01-09-00 OTROS MOBILIARIOS Y EQUIPOS DE ADMINISTRACIÓN	49,258.00	
08-01-01	03-05-01-01 CONSERVACIÓN Y MANTENIMIENTO MENOR DE EDIFICIOS		7,000.00
05-01-01	03-09-09-01 OTROS SERVICIOS GENERALES		44,258.00
01070 09-01-01	03-09-09-01 OTROS SERVICIOS GENERALES	1,293.78	



COQUIMATLÁN

TESORERIA

		H. AYUNTAMIENTO 2018-2021	
	09-01-01	03-09-09-01 OTROS SERVICIOS GENERALES	1,293.78
01072	07-01-01	02-06-01-01 GASOLINA	168.53
	08-01-01	02-06-01-01 GASOLINA	168.86
	04-01-01	02-06-01-01 GASOLINA	176.72
01074	09-01-01	03-05-07-02 REPARACIÓN Y MANTENIMIENTO DE VEHÍCULOS	176.72
	09-01-01	03-05-07-02 REPARACIÓN Y MANTENIMIENTO DE VEHÍCULOS	8.29
01102	01-01-01	02-06-01-01 GASOLINA	8,071.40
	02-01-01	02-01-01-01 MATERIAL Y ÚTILES DE OFICINA	3,642.40
	02-01-01	02-01-01-04 MATERIAL Y ÚTILES DE IMPRESIÓN	115,555.72
	02-01-01	02-07-01-01 UNIFORMES	72,894.00
	02-01-01	03-03-04-01 SERVICIOS DE PREPARACIÓN E IMPARTICIÓN DE CURSOS	208,448.90
	02-01-01	03-04-05-01 PRIMAS DE SEGUROS CONTRA ROBOS, INCENDIOS Y DEMAS RIESGOS Y CONTINGENCIAS.	11,488.39
	02-01-01	03-05-07-02 REPARACIÓN Y MANTENIMIENTO DE VEHÍCULOS	17,613.77
	02-01-01	03-08-02-02 GASTOS POR CELEBRACIÓN DE ACTOS DE ORDEN SOCIAL	310.92
	03-01-01	02-01-01-03 MATERIAL DE IMPRESIÓN Y REPRODUCCIÓN	8,939.50
	03-01-01	02-05-03-01 MEDICINAS Y PRODUCTOS FARMACÉUTICOS DE APLICACIÓN HUMANA Y ANIMAL.	8,939.50
	03-01-01	02-05-03-01 MEDICINAS Y PRODUCTOS FARMACÉUTICOS DE APLICACIÓN HUMANA Y ANIMAL.	1,800.00
	03-01-01	02-06-01-01 GASOLINA	6,238.39
	03-01-01	03-05-02-01 MANTENIMIENTO DE MOBILIARIO Y EQUIPO DE ADMINISTRACIÓN INCLUYE SEGURO	6,238.39
	03-01-01	03-05-02-01 MANTENIMIENTO DE MOBILIARIO Y EQUIPO DE ADMINISTRACIÓN INCLUYE SEGURO	6,833.89
	03-01-01	03-06-01-03 PUBLICACIÓN Y DIFUSIÓN MASIVA POR PRENSA DEL QUEHACER GUBERNAMENTAL	6,833.89
	03-01-01	03-06-01-03 PUBLICACIÓN Y DIFUSIÓN MASIVA POR PRENSA DEL QUEHACER GUBERNAMENTAL	4,200.00
	03-01-04	03-08-02-03 GASTOS POR CELEBRACIÓN DE ACTOS DE ORDEN CULTURAL	4,200.00
	03-01-04	03-08-02-03 GASTOS POR CELEBRACIÓN DE ACTOS DE ORDEN CULTURAL	2,000.00
	03-01-05	02-06-01-01 GASOLINA	6,992.49
	03-01-05	02-07-03-01 BALONES, REDES, TROFEOS, RAQUETAS Y GUANTES	



[Handwritten signature]


[Handwritten signature]



COQUIMATLÁN

TESORERIA

03-01-05	02-07-03-01 BALONES, REDES, TROFEOS, RAQUETAS Y GUANTES	6,992.49	
04-01-01	02-01-01-01 MATERIAL Y ÚTILES DE OFICINA	6,085.25	
04-01-01	02-01-01-01 MATERIAL Y ÚTILES DE OFICINA	5,000.00	
04-01-01	02-01-01-02 MATERIAL DE LIMPIEZA	732.31	
04-01-01	02-01-01-02 MATERIAL DE LIMPIEZA	8,600.00	
04-01-01	02-04-06-01 MATERIAL ELÉCTRICO Y ELECTRÓNICO PARA OFICINAS ADMINISTRATIVAS	791.48	
04-01-01	02-04-06-01 MATERIAL ELÉCTRICO Y ELECTRÓNICO PARA OFICINAS ADMINISTRATIVAS	2,500.00	
04-01-01	02-06-01-01 GASOLINA	713.26	
04-01-01	02-09-04-01 REFACCIONES Y ACCESORIOS MENORES PARA EQUIPOS DE COMPUTO	1,403.78	
04-01-01	02-09-04-01 REFACCIONES Y ACCESORIOS MENORES PARA EQUIPOS DE COMPUTO	2,500.00	
04-01-01	02-09-09-01 OTRAS REFACCIONES Y ACCESORIOS MENORES	946.26	
04-01-01	02-09-09-01 OTRAS REFACCIONES Y ACCESORIOS MENORES	946.26	
04-01-01	03-02-09-01 ARRENDAMIENTO DE MUEBLES PARA EVENTOS INCLUYE MANTELERÍA, LONAS Y CARPAS.	11,015.53	
04-01-01	03-02-09-01 ARRENDAMIENTO DE MUEBLES PARA EVENTOS INCLUYE MANTELERÍA, LONAS Y CARPAS.	11,015.53	
04-01-01	03-05-07-02 REPARACIÓN Y MANTENIMIENTO DE VEHÍCULOS	1,204.69	
04-01-01	03-05-07-02 REPARACIÓN Y MANTENIMIENTO DE VEHÍCULOS	4,204.69	
04-01-01	03-08-02-02 GASTOS POR CELEBRACIÓN DE ACTOS DE ORDEN SOCIAL	17,231.63	
04-01-01	03-08-02-02 GASTOS POR CELEBRACIÓN DE ACTOS DE ORDEN SOCIAL	219,000.00	
04-01-01	05-01-09-00 OTROS MOBILIARIOS Y EQUIPOS DE ADMINISTRACIÓN	44,000.00	
05-01-01	02-01-01-01 MATERIAL Y ÚTILES DE OFICINA	4,248.81	
05-01-01	02-01-01-04 MATERIAL Y ÚTILES DE IMPRESIÓN	31.61	
05-01-01	02-01-01-05 MATERIAL PARA PROCESAMIENTO INFORMÁTICO	1,154.00	
05-01-01	02-01-01-05 MATERIAL PARA PROCESAMIENTO INFORMÁTICO	1,154.00	
05-01-01	02-06-01-01 GASOLINA	1,424.81	
05-01-01	03-08-02-02 GASTOS POR CELEBRACIÓN DE ACTOS DE ORDEN SOCIAL	2,449.82	
05-01-01	03-08-02-02 GASTOS POR CELEBRACIÓN DE ACTOS DE ORDEN SOCIAL	7,449.82	
05-01-01	03-09-09-01 OTROS SERVICIOS GENERALES	317,146.25	



AYUNTAMIENTO CONSTITUCIONAL DE COQUIMATLÁN, COL. 2018-2021

SECRETARÍA



COQUIMATLÁN

TESORERIA

MATERIAL Y ÚTILES DE 2018-2021		
06-01-01	02-06-01-01 GASOLINA	800.00
07-01-01	02-01-01-04 MATERIAL Y ÚTILES DE IMPRESIÓN	1,077.42
07-01-01	02-01-01-04 MATERIAL Y ÚTILES DE IMPRESIÓN	1,077.42
07-01-01	03-05-01-01 CONSERVACIÓN Y MANTENIMIENTO MENOR DE EDIFICIOS	3,053.91
02-01-01	03-04-05-01 PRIMAS DE SEGUROS CONTRA ROBOS, INCENDIOS Y DEMAS RIESGOS Y CONTINGENCIAS.	90,000.00
07-01-01	03-05-07-02 REPARACIÓN Y MANTENIMIENTO DE VEHÍCULOS	12,196.51
07-01-01	03-05-07-02 REPARACIÓN Y MANTENIMIENTO DE VEHÍCULOS	6,250.00
07-01-01	03-08-04-01 INSTALACIÓN Y SOSTENIMIENTO DE EXPOSICIONES	10,000.00
07-01-01	03-08-04-01 INSTALACIÓN Y SOSTENIMIENTO DE EXPOSICIONES	10,000.00
05-01-01	03-05-07-02 REPARACIÓN Y MANTENIMIENTO DE VEHÍCULOS	12,500.00
08-01-01	02-04-06-01 MATERIAL ELÉCTRICO Y ELECTRÓNICO PARA OFICINAS ADMINISTRATIVAS	225.31
08-01-01	02-04-06-01 MATERIAL ELÉCTRICO Y ELECTRÓNICO PARA OFICINAS ADMINISTRATIVAS	225.31
08-01-01	02-04-06-02 MATERIAL ELÉCTRICO PARA EL SISTEMA DE ALUMBRADO PÚBLICO	4,017.78
08-01-01	02-04-06-02 MATERIAL ELÉCTRICO PARA EL SISTEMA DE ALUMBRADO PÚBLICO	6,560.00
08-01-01	02-05-02-01 HIERBICIDAS Y PLAGUICIDAS.	2,200.00
08-01-01	02-07-02-01 ROPA Y EQUIPO DE SEGURIDAD	3,195.68
08-01-01	02-07-02-01 ROPA Y EQUIPO DE SEGURIDAD	3,195.68
08-01-01	03-01-01-01 ENERGIA ELÉCTRICA DE OFICINAS ADMINISTRATIVAS	33,347.00
08-01-01	03-01-01-02 ENERGÍA ELÉCTRICA DE ALUMBRADO PÚBLICO	99,343.61
08-01-01	03-05-01-01 CONSERVACIÓN Y MANTENIMIENTO MENOR DE EDIFICIOS	75.87
08-01-01	03-05-01-01 CONSERVACIÓN Y MANTENIMIENTO MENOR DE EDIFICIOS	15,000.00
08-01-01	03-05-01-03 CONSERVACIÓN Y MANTENIMIENTO MENOR DE ÁREAS VERDES	32,486.00
08-01-01	03-05-07-01 REPARACIÓN Y MANTENIMIENTO DE MAQUINARIA	5,434.55
08-01-01	03-05-07-01 REPARACIÓN Y MANTENIMIENTO DE MAQUINARIA	10,000.00
08-01-01	03-05-07-02 REPARACIÓN Y MANTENIMIENTO DE VEHÍCULOS	24,923.29
08-01-01	03-05-07-02 REPARACIÓN Y MANTENIMIENTO DE VEHÍCULOS	15,000.00
08-01-01	03-09-09-01 OTROS SERVICIOS GENERALES	13,343.33



AYUNTAMIENTO CONSTITUCIONAL
DE COQUIMATLÁN, COL.
2018-2021

SECRETARÍA

“H. AYUNTAMIENTO COQUIMATLÁN, COLIMA”

Reforma S/N v Jesús Alcaraz. Coquimatlán. Col.. Tel: 32 3 03 33 v 32 307 48. C.Postal 28400.



COQUIMATLÁN

TESORERÍA

	00-01-01	02-06-01-01	GASOLINA	1,300.00
		03-08-02-02	GASTOS POR CELEBRACIÓN DE ACTOS DE ORDEN SOCIAL	590.00
	10-01-01	04-04-01-00	AYUDAS SOCIALES A PERSONAS	5,100.00
	14-03-01	05-01-09-00	OTROS MOBILIARIOS Y EQUIPOS DE ADMINISTRACIÓN	25,448.15
	04-01-01	02-01-01-03	MATERIAL DE IMPRESIÓN Y REPRODUCCIÓN	18,450.00
	03-01-01	03-09-09-01	OTROS SERVICIOS GENERALES	591,942.98
	05-01-01	02-01-01-01	MATERIAL Y ÚTILES DE OFICINA	7.92
01110	09-01-01	02-01-01-02	MATERIAL DE LIMPIEZA	2,000.00
	09-01-01	02-01-01-06	EQUIPOS MENORES DE OFICINA	59.52
	09-01-01	02-06-01-01	GASOLINA	27,074.80
	09-01-01	02-06-01-01	GASOLINA	12,074.80
	09-01-01	02-08-02-02	OTROS MATERIALES DE SEGURIDAD PÚBLICA	11,002.00
	09-01-01	02-08-02-02	OTROS MATERIALES DE SEGURIDAD PÚBLICA	11,002.00
	09-01-01	03-01-09-03	SERVICIOS DE RADIOCOMUNICACIÓN	20,543.00
	09-01-01	03-01-09-03	SERVICIOS DE RADIOCOMUNICACIÓN	20,543.00
	09-01-01	03-05-02-01	MANTENIMIENTO DE MOBILIARIO Y EQUIPO DE ADMINISTRACIÓN INCLUYE SEGURO	1,200.00
	09-01-01	03-05-02-01	MANTENIMIENTO DE MOBILIARIO Y EQUIPO DE ADMINISTRACIÓN INCLUYE SEGURO	1,200.00
	09-01-01	03-08-02-03	GASTOS POR CELEBRACIÓN DE ACTOS DE ORDEN CULTURAL	1,260.00
	09-01-01	03-08-02-03	GASTOS POR CELEBRACIÓN DE ACTOS DE ORDEN CULTURAL	1,260.00
	09-01-01	03-05-07-02	REPARACIÓN Y MANTENIMIENTO DE VEHÍCULOS	53,343.99
	09-01-01	05-05-01-04	OTROS BIENES MUEBLES PARA LA DEFENSA Y SEGURIDAD	96,190.00
	09-01-01	03-09-09-01	OTROS SERVICIOS GENERALES	59,913.45
01104	01-01-01	01-03-04-01	COMPENSACIONES	2,160.00
	01-01-01	01-07-01-02	GASTOS DE REPRESENTACIÓN	4,660.87
	02-01-01	01-03-04-01	COMPENSACIONES	4,552.90
	02-01-02	01-01-03-01	SUELDO	5,525.70
	02-01-02	01-01-03-02	SOBRE SUELDO	4,973.14
	02-01-02	01-01-03-03	QUINQUENIOS	2,729.48
	02-01-02	01-03-04-01	COMPENSACIONES	1,169.88
	02-01-02	01-04-01-02	PREVISIÓN SOCIAL MÚLTIPLE	538.38



AYUNTAMIENTO CONSTITUCIONAL DE COQUIMATLÁN, COL. 2018-2021

SECRETARÍA

"H. AYUNTAMIENTO COQUIMATLÁN, COLIMA"

Reforma S/N v Jesús Alcaraz. Coahuilatlán. Col.. Tel: 32 3 03 33 v 32 307 48. C.Postal 28400.



COQUIMATLÁN

TESORERIA

H. AYUNTAMIENTO 2018-2021

02-01-02	01-05-01-01 FONDO DE AHORRO	614.94
02-01-02	01-05-04-09 AYUDA DE TRANSPORTE	1,081.24
02-01-02	01-05-04-10 AYUDA PARA RENTA	823.42
02-01-02	01-05-04-24 BONO DE ASISTENCIA PERFECTA	1,749.81
02-01-02	01-05-04-46 CANASTA BÁSICA	1,535.48
03-01-01	01-01-03-01 SUELDO	2,111.16
03-01-01	01-03-04-01 COMPENSACIONES	4,924.74
03-01-01	01-04-01-02 PREVISIÓN SOCIAL MÚLTIPLE	0.18
03-01-01	01-05-04-03 APOYO PARA ADQUISICIÓN DE LENTES	1,350.10
03-01-01	01-05-04-09 AYUDA DE TRANSPORTE	96.06
03-01-01	01-05-04-10 AYUDA PARA RENTA	0.30
03-01-01	01-05-04-46 CANASTA BÁSICA	0.60
03-01-01	01-05-04-54 GUARDERIA	0.24
03-01-02	01-01-03-01 SUELDO	10,299.90
03-01-02	01-03-02-05 AGUINALDO	45.80
03-01-03	01-04-01-02 PREVISIÓN SOCIAL MÚLTIPLE	0.06
03-01-03	01-05-04-09 AYUDA DE TRANSPORTE	32.02
03-01-03	01-05-04-10 AYUDA PARA RENTA	0.10
03-01-03	01-05-04-46 CANASTA BÁSICA	0.20
03-01-03	01-05-04-54 GUARDERIA	686.30
03-01-04	01-03-04-01 COMPENSACIONES	99.84
03-01-04	01-04-01-02 PREVISIÓN SOCIAL MÚLTIPLE	0.06
03-01-04	01-05-04-09 AYUDA DE TRANSPORTE	32.02
03-01-04	01-05-04-10 AYUDA PARA RENTA	0.10
03-01-04	01-05-04-46 CANASTA BÁSICA	0.20
03-01-05	01-03-04-01 COMPENSACIONES	78.06
03-01-05	01-04-01-02 PREVISIÓN SOCIAL MÚLTIPLE	0.12
03-01-05	01-05-04-09 AYUDA DE TRANSPORTE	64.04
03-01-05	01-05-04-10 AYUDA PARA RENTA	0.20
03-01-05	01-05-04-17 BECAS	161.85
03-01-05	01-05-04-46 CANASTA BÁSICA	0.40
03-01-08	01-01-03-01 SUELDO	4,537.42
03-01-08	01-01-03-02 SOBRE SUELDO	4,698.28
03-01-08	01-01-03-03 QUINQUENIOS	2,579.19



AYUNTAMIENTO CONSTITUCIONAL DE COQUIMATLÁN, COL. 2018-2021



COQUIMATLÁN

TESORERIA

H. AYUNTAMIENTO 2018-2021

03-01-08	01-03-04-01	COMPENSACIONES	60.00
03-01-08	01-04-01-02	PREVISIÓN SOCIAL MÚLTIPLE	538.44
03-01-08	01-05-01-01	FONDO DE AHORRO	585.92
03-01-08	01-05-04-09	AYUDA DE TRANSPORTE	1,113.26
03-01-08	01-05-04-10	AYUDA PARA RENTA	823.52
03-01-08	01-05-04-17	BECAS	334.46
03-01-08	01-05-04-24	BONO DE ASISTENCIA PERFECTA	1,653.10
03-01-08	01-05-04-46	CANASTA BÁSICA	1,535.68
03-01-09	01-03-04-01	COMPENSACIONES	17,600.00
04-01-01	01-01-03-01	SUELDO	6,444.00
04-01-01	01-01-03-02	SOBRE SUELDO	17,860.00
04-01-01	01-01-03-03	QUINQUENIOS	9,873.02
04-01-01	01-03-02-03	PRIMA DE RIESGO	1,000.00
04-01-01	01-03-04-01	COMPENSACIONES	9,545.20
04-01-01	01-03-04-01	COMPENSACIONES	3,674.60
04-01-01	01-04-01-02	PREVISIÓN SOCIAL MÚLTIPLE	2,153.64
04-01-01	01-05-01-01	FONDO DE AHORRO	2,245.20
04-01-01	01-05-04-09	AYUDA DE TRANSPORTE	3,639.13
04-01-01	01-05-04-10	AYUDA PARA RENTA	19.92
04-01-01	01-05-04-17	BECAS	1,468.09
04-01-01	01-05-04-20	BONO DE ANTIGÜEDAD	50,874.55
04-01-01	01-05-04-24	BONO DE ASISTENCIA PERFECTA	6,729.44
04-01-01	01-05-04-26	BONO DE EFICIENCIA	4,713.05
04-01-01	01-05-04-41	BONO PERSONAL DE CAMPO	800.00
04-01-01	01-05-04-46	CANASTA BÁSICA	6,142.32
04-01-03	01-03-04-01	COMPENSACIONES	1,041.00
04-01-03	01-04-01-02	PREVISIÓN SOCIAL MÚLTIPLE	0.18
04-01-03	01-05-01-03	LAUDOS	213,181.60
04-01-03	01-05-04-09	AYUDA DE TRANSPORTE	96.06
04-01-03	01-05-04-10	AYUDA PARA RENTA	0.30
04-01-03	01-05-04-36	BONO ECONÓMICO PARA LA FERIA	30,833.28
04-01-03	01-05-04-46	CANASTA BÁSICA	0.60
04-01-03	01-05-04-54	GUARDERIA	686.30
04-01-05	01-03-04-01	COMPENSACIONES	2,000.00



AYUNTAMIENTO CONSTITUCIONAL DE COQUIMATLÁN, COL. 2018-2021

SECRETARÍA

“H. AYUNTAMIENTO COQUIMATLÁN, COLIMA”

Reforma S/N v Jesús Alcaraz. Coahuila. Col. Tel: 32 3 03 33 v 32 307 48. C.Postal 28400.




COQUIMATLÁN

TESORERIA

H. AYUNTAMIENTO 2018-2021

05-01-01	01-04-01-02 PREVISIÓN SOCIAL MÚLTIPLE	0.48
05-01-01	01-05-04-09 AYUDA DE TRANSPORTE	256.16
05-01-01	01-05-04-10 AYUDA PARA RENTA	0.80
05-01-01	01-05-04-40 BONO PARA CAPACITACIÓN	7,200.00
05-01-01	01-05-04-46 CANASTA BÁSICA	1.60
05-01-01	01-05-04-54 GUARDERIA	686.78
05-01-03	01-04-01-02 PREVISIÓN SOCIAL MÚLTIPLE	0.06
05-01-03	01-05-04-09 AYUDA DE TRANSPORTE	32.02
05-01-03	01-05-04-10 AYUDA PARA RENTA	0.10
05-01-03	01-05-04-46 CANASTA BÁSICA	0.20
05-01-03	01-05-04-54 GUARDERIA	686.30
05-01-04	01-03-04-01 COMPENSACIONES	90.90
05-01-04	01-04-01-02 PREVISIÓN SOCIAL MÚLTIPLE	0.06
05-01-04	01-05-04-09 AYUDA DE TRANSPORTE	32.02
05-01-04	01-05-04-10 AYUDA PARA RENTA	0.10
05-01-04	01-05-04-46 CANASTA BÁSICA	0.20
07-01-01	01-01-03-01 SUELDO	1,493.40
07-01-01	01-01-03-02 SOBRE SUELDO	13,395.00
07-01-01	01-01-03-03 QUINQUENIOS	7,570.88
07-01-01	01-04-01-02 PREVISIÓN SOCIAL MÚLTIPLE	1,615.14
07-01-01	01-05-01-01 FONDO DE AHORRO	1,683.90
07-01-01	01-05-04-09 AYUDA DE TRANSPORTE	3,243.72
07-01-01	01-05-04-10 AYUDA PARA RENTA	2,470.26
07-01-01	01-05-04-17 BECAS	404.89
07-01-01	01-05-04-24 BONO DE ASISTENCIA PERFECTA	6,284.08
07-01-01	01-05-04-41 BONO PERSONAL DE CAMPO	800.00
07-01-01	01-05-04-46 CANASTA BÁSICA	4,606.44
08-01-01	01-01-03-02 SOBRE SUELDO	14,301.38
08-01-01	01-01-03-03 QUINQUENIOS	7,707.16
08-01-01	01-03-02-03 PRIMA DE RIESGO	1,000.00
08-01-01	01-03-02-05 AGUINALDO	3,000.00
08-01-01	01-03-02-06 CANASTA NAVIDEÑA	21,411.50
08-01-01	01-03-02-07 CUESTA ENERO	21,411.50
08-01-01	01-03-02-09 AYUDA FIN DE AÑO	21,411.50
08-01-01	01-04-01-02 PREVISIÓN SOCIAL MÚLTIPLE	



SECRETARÍA

"H. AYUNTAMIENTO COQUIMATLÁN, COLIMA"

Reforma S/N v Jesús Alcaraz. Coquimatlán. Col.. Tel: 32 3 03 33 v 32 307 48. C.Postal 28400.



COQUIMATLÁN

TESORERÍA

			1,616.16
08-01-01	01-05-01-01 FONDO DE AHORRO	2018-2021	1,779.58
08-01-01	01-05-04-03 APOYO PARA ADQUISICIÓN DE LENTES		2,025.15
08-01-01	01-05-04-09 AYUDA DE TRANSPORTE		3,815.06
08-01-01	01-05-04-10 AYUDA PARA RENTA		2,471.96
08-01-01	01-05-04-17 BECAS		1,228.22
08-01-01	01-05-04-24 BONO DE ASISTENCIA PERFECTA		13,065.86
08-01-01	01-05-04-46 CANASTA BÁSICA		4,609.84
08-01-01	01-05-04-54 GUARDERIA		686.78
08-01-03	01-03-04-01 COMPENSACIONES		5,224.88
08-01-03	01-03-04-01 COMPENSACIONES		1,618.95
08-01-06	01-01-03-01 SUELDO		6,443.68
08-01-06	01-03-04-01 COMPENSACIONES		57.00
09-01-01	01-04-01-02 PREVISIÓN SOCIAL MÚLTIPLE		0.06
09-01-01	01-05-04-09 AYUDA DE TRANSPORTE		32.02
09-01-01	01-05-04-10 AYUDA PARA RENTA		0.10
09-01-01	01-05-04-46 CANASTA BÁSICA		0.20
09-01-01	01-05-04-54 GUARDERIA		0.24
10-01-02	01-01-03-03 QUINQUENIOS		451.90
10-01-02	01-04-01-02 PREVISIÓN SOCIAL MÚLTIPLE		0.12
10-01-02	01-04-01-02 PREVISIÓN SOCIAL MÚLTIPLE		15.68
10-01-02	01-05-04-09 AYUDA DE TRANSPORTE		29.63
10-01-02	01-05-04-09 AYUDA DE TRANSPORTE		64.04
10-01-02	01-05-04-10 AYUDA PARA RENTA		23.98
10-01-02	01-05-04-10 AYUDA PARA RENTA		0.20
10-01-02	01-05-04-17 BECAS		471.38
10-01-02	01-05-04-46 CANASTA BÁSICA		0.40
10-01-02	01-05-04-46 CANASTA BÁSICA		44.72
10-01-04	01-03-04-01 COMPENSACIONES		57.00
04-01-01	01-04-01-01 CUOTAS AL IMSS		175,618.75
04-01-01	01-04-01-01 CUOTAS AL IMSS	175,618.75	
04-01-03	01-05-01-03 LAUDOS	213,181.60	
04-01-03	01-05-01-02 FONDO DE PENSIONES	300,000.00	
08-01-01	01-03-02-05 AGUINALDO	3,000.00	
08-01-01	01-03-02-06 CANASTA NAVIDEÑA	21,411.50	
08-01-01	01-03-02-07 CUESTA ENERO	21,411.50	
08-01-01	01-03-02-09 AYUDA FIN DE AÑO	21,411.50	



AYUNTAMIENTO CONSTITUCIONAL DE COQUIMATLÁN, COL. 2018-2021

SECRETARÍA

"H. AYUNTAMIENTO COQUIMATLÁN, COLIMA"

Reforma S/N v Jesús Alcaraz. Coquimatlán. Col.. Tel: 32 3 03 33 v 32 307 48. C.Postal 28400.



COQUIMATLÁN

TESORERIA

01106	04-01-03	01-01-03-01	SUELDO	71,397.86	
	02-01-02	04-05-02-00	JUBILACIONES	21,028.35	
	03-01-01	04-05-02-00	JUBILACIONES	980.17	
	04-01-01	04-05-02-00	JUBILACIONES	157,593.10	
	05-01-01	04-05-02-00	JUBILACIONES	82.90	
	07-01-01	04-05-02-00	JUBILACIONES	15,574.12	
	08-01-01	04-05-02-00	JUBILACIONES	19,949.66	
	02-01-02	04-05-02-00	JUBILACIONES		21,028.35
	03-01-01	04-05-02-00	JUBILACIONES		980.17
	04-01-01	04-05-02-00	JUBILACIONES		157,593.10
	05-01-01	04-05-02-00	JUBILACIONES		82.90
	07-01-01	04-05-02-00	JUBILACIONES		12,892.10
	08-01-01	04-05-02-00	JUBILACIONES		22,631.68
01100	09-01-01	01-01-03-01	SUELDO		69,089.62
	09-01-01	01-01-03-01	SUELDO		43,783.05
	09-01-01	01-05-04-46	CANASTA BÁSICA		17,348.00
	09-01-01	01-05-04-46	CANASTA BÁSICA		14,631.08
	09-01-01	01-01-03-01	SUELDO	112,872.67	
	09-01-01	01-05-04-46	CANASTA BÁSICA	31,979.08	
01114	04-01-03	01-05-01-02	FONDO DE PENSIONES	91,688.53	
	05-01-01	01-01-03-02	SOBRE SUELDO		91,688.53
01064	05-01-01	03-05-07-02	REPARACIÓN Y MANTENIMIENTO DE VEHÍCULOS	252.00	
	05-01-01	03-05-07-02	REPARACIÓN Y MANTENIMIENTO DE VEHÍCULOS		252.00
01119	09-01-01	02-01-01-06	EQUIPOS MENORES DE OFICINA		5,000.00
	09-01-01	02-08-02-02	OTROS MATERIALES DE SEGURIDAD PÚBLICA		11,002.00
	09-01-01	03-01-09-03	SERVICIOS DE RADIOCOMUNICACIÓN		20,543.00
	09-01-01	03-08-02-03	GASTOS POR CELEBRACIÓN DE ACTOS DE ORDEN CULTURAL		1,260.00
	09-01-01	03-05-02-01	MANTENIMIENTO DE MOBILIARIO Y EQUIPO DE ADMINISTRACIÓN INCLUYE SEGURO		1,200.00
	09-01-01	02-06-01-01	GASOLINA	29,000.00	
	09-01-01	03-09-09-01	OTROS SERVICIOS GENERALES	10,005.00	
01121	08-01-01	02-08-02-01	MUNICIONES, ESPOLETAS, CARGAS, GRANADAS, CARTUCHOS Y BALAS.	900.00	
	08-01-01	03-09-09-01	OTROS SERVICIOS GENERALES		900.00
01108	03-01-01	02-01-01-01	MATERIAL Y ÚTILES DE OFICINA		1,121.80
	04-01-01	02-09-04-01	REFACCIONES Y ACCESORIOS MENORES PARA EQUIPOS DE COMPUTO		2,500.00



AYUNTAMIENTO CONSTITUCIONAL
DE COQUIMATLÁN, COL.
2018-2021
SECRETARÍA

"H. AYUNTAMIENTO COQUIMATLÁN, COLIMA"

Reforma S/N v Jesús Alcaraz. Coahuatlán. Col.. Tel: 32 3 03 33 v 32 307 48. C.Postal 28400.



COQUIMATLÁN

TESORERIA

H. AYUNTAMIENTO 2018-2021		
04-01-01	02-09-06-01 REFACCIONES Y ACCESORIOS MENORES DE EQUIPO DE TRANSPORTE	4,300.00
05-01-01	03-04-01-06 COMISIONES BANCARIAS FORTAMUN	116.00
03-01-01	03-05-07-02 REPARACIÓN Y MANTENIMIENTO DE VEHÍCULOS	33,000.00
04-01-01	03-08-02-02 GASTOS POR CELEBRACIÓN DE ACTOS DE ORDEN SOCIAL	100,000.00
08-01-01	03-01-01-01 ENERGIA ELÉCTRICA DE OFICINAS ADMINISTRATIVAS	30,000.00
05-01-01	03-03-01-02 SERVICIOS DE CONTABILIDAD, AUDITORIA Y ASESORIA CONTABLE Y FISCAL.	197,200.00
05-01-01	03-04-01-01 COMISIONES BANCARIAS	1,072.19
13-01-01	09-01-01-03 PRESTAMO BANOBRAS CREDITO NO. 7178	3,084.02
13-01-01	09-01-01-04 PRESTAMO BANOBRAS CREDITO NO. 7211	3,440.99
13-01-01	09-02-01-00 INTERESES DE LA DEUDA INTERNA CON INSTITUCIONES DE CRÉDITO	493.54
05-01-01	03-09-09-01 OTROS SERVICIOS GENERALES	344,071.46
01123 08-01-01	03-05-01-03 CONSERVACIÓN Y MANTENIMIENTO MENOR DE ÁREAS VERDES	23,678.00
05-01-01	03-09-09-01 OTROS SERVICIOS GENERALES	23,678.00
01115 11-01-01	APOYO	1,000,000.00
01117 11-01-01	04-02-04-00 TRANSFERENCIAS OTORGADAS A ENTIDADES FEDERATIVAS Y MUNICIPIOS	1,000,000.00
01112 04-01-01	02-01-01-05 MATERIAL PARA PROCESAMIENTO INFORMÁTICO	32,000.00
05-01-01	03-09-09-01 OTROS SERVICIOS GENERALES	32,000.00
		4,180,729.60 4,180,729.60

De acuerdo a los registros contables la adecuación presupuestal al mes de julio es por la cantidad de \$ 4,180,729.60 (cuatro millones ciento ochenta mil setecientos veintinueve pesos 60/100 M.N.) mismos que se toman de la misma partida en lo correspondiente del 2020.

Con base en los antecedentes y con la revisión de los reportes contables, así como con los considerandos referidos se estima viable dictaminar procedente, la propuesta de Acuerdo al siguiente:

ACUERDO:

SECRETARÍA

“H. AYUNTAMIENTO COQUIMATLÁN, COLIMA”
 Reforma S/N v Jesús Alcaraz. Coahuimatlán. Col.. Tel: 32 3 03 33 v 32 307 48. C.Postal 28400.



COQUIMATLÁN

TESORERÍA

H. AYUNTAMIENTO 2018-2021

UNICO: Con fundamento en el artículo 45, fracción IV, inciso a) y j) de la Ley del Municipio Libre del Estado de Colima y los artículos 8 en sus fracciones IV, V y VI, 24 y 25 de la Ley de Presupuesto, Contabilidad y Gasto Público Municipal es de autorizarse y SE AUTORIZA EL DICTAMEN DE TRANSFERENCIAS Y/O AMPLIACIONES Y DISMINUCIONES DE LAS PARTIDAS PRESUPUESTALES ORIGINALMENTE AUTORIZADAS AL PRESUPUESTO DE EGRESOS AL MES DE DICIEMBRE 2020.

Dado en el recinto oficial, el día 07 de diciembre del año 2020 dos mil veinte.

Atentamente
Sufragio Efectivo. No Reelección
Por la Comisión de Hacienda Municipal

LIC. LEONOR ALCARAZ MANZO
Presidente

T.A. HORMISDAS ESCAMILLA ALCARAZ
Secretario

MTRA. ELMA LUXIOLA JIMENEZ ZAMORA
Secretario

LIC. DANIEL FLORES ORTEGA
Secretario

C. ENF. M.A. TERESA GUERRERO PADILLA
Secretario



"2020, Ochenta Aniversario de la Universidad de Colima"

"H. AYUNTAMIENTO COQUIMATLÁN, COLIMA"
Reforma S/N v Jesús Alcaraz. Coahuila de Zaragoza, Col. Tel: 32 3 03 33 v 32 307 48. C.Postal 28400.



H. Ayuntamiento de Coquimatlán Administración 2018-2021



COQUIMATLÁN

H. Ayuntamiento 2018-2021

	Estado De Actividades



MUNICIPIO DE COQUIMATLAN, COL.
Sistema Integral de Contabilidad Gubernamental
ESTADO DE ACTIVIDADES
DEL 1 DE NOVIEMBRE AL 30 DE NOVIEMBRE DE 2020

Descripción de la Cuenta	Importe
INGRESOS Y OTROS BENEFICIOS	
INGRESOS DE GESTIÓN	520,615.08
<i>IMPUESTOS</i>	
IMPUESTOS SOBRE LOS INGRESOS	0.00
IMPUESTOS SOBRE EL PATRIMONIO	264,759.66
IMPUESTOS SOBRE LA PRODUCCIÓN, EL CONSUMO Y LAS TRANSACCIONES	14,606.08
ACCESORIOS DE IMPUESTOS	7,706.87
<i>DERECHOS</i>	
DERECHOS POR EL USO, GOCE, APROVECHAMIENTO O EXPLOTACIÓN DE BIENES DE DOMINIO PÚBLICO	13,743.57
DERECHOS POR PRESTACIÓN DE SERVICIOS	69,331.49
OTROS DERECHOS	90,918.31
<i>PRODUCTOS</i>	
PRODUCTOS	0.00
OTROS PRODUCTOS QUE GENERAN INGRESOS CORRIENTES	2,655.51
<i>APROVECHAMIENTOS</i>	
MULTAS	50,527.48
INDEMNIZACIONES	6,366.11
OTROS APROVECHAMIENTOS	0.00
PARTICIPACIONES, APORTACIONES, CONVENIOS, INCENTIVOS DERIVADOS DE LA COLABORACIÓN FISCAL, FONDOS DISTINTOS DE APORTACIONES, TRANSFERENCIAS, ASIGNACIONES, SUBSIDIOS Y SUBVENCIONES, Y PENSIONES Y JUBILACIONES	6,750,289.38
<i>PARTICIPACIONES, APORTACIONES, CONVENIOS, INCENTIVOS DERIVADOS DE LA COLABORACIÓN FISCAL Y FONDOS DISTINTOS DE APORTACIONES</i>	
PARTICIPACIONES	4,857,806.28
APORTACIONES	1,242,294.00
CONVENIOS	650,189.10
TOTAL DE INGRESOS Y OTROS BENEFICIOS	7,270,904.46
GASTOS Y OTRAS PÉRDIDAS	
GASTOS DE FUNCIONAMIENTO	4,482,952.96
<i>SERVICIOS PERSONALES</i>	
REMUNERACIONES AL PERSONAL DE CARÁCTER PERMANENTE	2,154,611.86
REMUNERACIONES ADICIONALES Y ESPECIALES	272,922.42
SEGURIDAD SOCIAL	194,852.21
OTRAS PRESTACIONES SOCIALES Y ECONOMICAS	700,611.70
PAGO DE ESTIMULOS A SERVIDORES PUBLICOS	155,362.56
<i>MATERIALES Y SUMINISTROS</i>	
MATERIALES DE ADMINISTRACION, EMISION DE DOCUMENTOS Y ARTICULOS OFICIALES	45,224.41
MATERIALES Y ARTICULOS DE CONSTRUCCION Y DE REPARACION	9,720.27
PRODUCTOS QUIMICOS, FARMACEUTICOS Y DE LABORATORIO	1,060.50
COMBUSTIBLES, LUBRICANTES Y ADITIVOS	235,479.43
VESTUARIO, BLANCOS, PRENDAS DE PROTECCION Y ARTICULOS DEPORTIVOS	0.00
MATERIALES Y SUMINISTROS PARA SEGURIDAD	6,644.00
HERRAMIENTAS, REFACCIONES Y ACCESORIOS MENORES	5,096.22
<i>SERVICIOS GENERALES</i>	
SERVICIOS BÁSICOS	406,045.00
SERVICIOS DE ARRENDAMIENTO	9,287.00

"BAJO PROTESTA DE DECIR VERDAD DECLARAMOS QUE LOS ESTADOS FINANCIEROS Y SUS NOTAS, SON RAZONABLEMENTE CORRECTOS Y SON RESPONSABILIDAD DEL EMISOR"





MUNICIPIO DE COQUIMATLAN, COL.
Sistema Integral de Contabilidad Gubernamental
ESTADO DE ACTIVIDADES
DEL 1 DE NOVIEMBRE AL 30 DE NOVIEMBRE DE 2020

Descripción de la Cuenta	Importe
SERVICIOS PROFESIONALES, CIENTÍFICOS Y TÉCNICOS Y OTROS SERVICIOS	3,095.42
SERVICIOS FINANCIEROS, BANCARIOS Y COMERCIALES	1,127.81
SERVICIOS DE INSTALACION, REPARACION, MANTENIMIENTO Y CONSERVACION	239,535.81
SERVICIOS DE COMUNICACION SOCIAL Y PUBLICIDAD	0.00
SERVICIOS DE TRASLADO Y VIATICOS	0.00
SERVICIOS OFICIALES	33,453.89
OTROS SERVICIOS GENERALES	8,822.45
TRANSFERENCIAS, ASIGNACIONES, SUBSIDIOS Y OTRAS AYUDAS	2,141,484.94
<i>TRANSFERENCIAS AL RESTO DEL SECTOR PUBLICO</i>	
TRANSFERENCIAS A ENTIDADES FEDERATIVAS Y MUNICIPIOS	1,500,000.00
<i>AYUDAS SOCIALES</i>	
AYUDAS SOCIALES A PERSONAS	85,700.00
AYUDAS SOCIALES A INSTITUCIONES	17,600.00
<i>PENSIONES Y JUBILACIONES</i>	
JUBILACIONES	538,184.94
INTERESES, COMISIONES Y OTROS GASTOS DE LA DEUDA PÚBLICA	36,340.19
<i>INTERESES DE LA DEUDA PUBLICA</i>	
INTERESES DE LA DEUDA PÚBLICA INTERNA	36,340.19
TOTAL DE GASTOS Y OTRAS PÉRDIDAS	6,660,778.09
RESULTADOS DEL EJERCICIO (AHORRO/DESAHORRO)	610,126.37

TESORERA MUNICIPAL

C.P. MA GUADALUPE ADAME GUTIERREZ







H. AYUNTAMIENTO CONSTITUCIONAL
DE COQUIMATLÁN, COL.
2018-2021
TESORERÍA

PRESIDENTE MUNICIPAL

DR. JOSE GUADALUPE BENAVIDES FLORIAN







AYUNTAMIENTO CONSTITUCIONAL
DE COQUIMATLÁN, COL.
2018-2021
PRESIDENCIA

OFICIAL MAYOR MUNICIPAL

LIC. OCTAVIO TINTOS TRUJILLO





H. AYUNTAMIENTO CONSTI TUCION
DE COQUIMATLÁN, COL.
2018-2021
OFICIALÍA MAYOR

"BAJO PROTESTA DE DECIR VERDAD DECLARAMOS QUE LOS ESTADOS FINANCIEROS Y SUS NOTAS, SON RAZONABLEMENTE CORRECTOS Y SON REPOSABILIDAD DEL EMISOR"



MUNICIPIO DE COQUIMATLAN, COL.
Sistema Integral de Contabilidad Gubernamental
ESTADO DE ACTIVIDADES
DEL 1 DE NOVIEMBRE AL 30 DE NOVIEMBRE DE 2020

	2020	2019
INGRESOS Y OTROS BENEFICIOS		
INGRESOS DE GESTIÓN	520,615.08	1,309,446.13
<i>IMPUESTOS</i>	287,072.61	268,790.99
<i>CUOTAS Y APORTACIONES DE SEGURIDAD SOCIAL</i>	0.00	0.00
<i>CONTRIBUCIONES DE MEJORAS</i>	0.00	0.00
<i>DERECHOS</i>	173,993.37	640,219.75
<i>PRODUCTOS</i>	2,655.51	25,091.24
<i>APROVECHAMIENTOS</i>	56,893.59	375,344.15
<i>INGRESOS POR VENTA DE BIENES Y PRESTACIÓN DE SERVICIOS</i>	0.00	0.00
<i>CONTRIBUCIONES NO COMPRENDIDAS EN LAS FRACCIONES DE LA LEY DE</i>	0.00	0.00
<i>INGRESOS CAUSADAS EN EJERCICIOS FISCALES ANTERIORES PENDIENTES DE</i>		
<i>LIQUIDACIÓN O PAGO</i>		
PARTICIPACIONES, APORTACIONES, CONVENIOS, INCENTIVOS	6,750,289.38	3,976,376.10
DERIVADOS DE LA COLABORACIÓN FISCAL, FONDOS DISTINTOS		
DE APORTACIONES, TRANSFERENCIAS, ASIGNACIONES,		
SUBSIDIOS Y SUBVENCIONES, Y PENSIONES Y JUBILACIONES		
<i>PARTICIPACIONES, APORTACIONES, CONVENIOS, INCENTIVOS DERIVADOS DE LA</i>	6,750,289.38	3,976,376.10
<i>COLABORACIÓN FISCAL Y FONDOS DISTINTOS DE APORTACIONES</i>		
<i>TRANSFERENCIAS, ASIGNACIONES, SUBSIDIOS Y SUBVENCIONES, Y PENSIONES Y</i>	0.00	0.00
<i>JUBILACIONES</i>		
OTROS INGRESOS Y BENEFICIOS	0.00	0.00
<i>INGRESOS FINANCIEROS</i>	0.00	0.00
<i>INCREMENTO POR VARIACIÓN DE INVENTARIOS</i>	0.00	0.00
<i>DISMINUCIÓN DEL EXCESO DE ESTIMACIONES POR PÉRDIDA O DETERIORO U</i>	0.00	0.00
<i>OBSOLESCENCIA</i>		
<i>DISMINUCIÓN DEL EXCESO DE PROVISIONES</i>	0.00	0.00
<i>INGRESOS EXTRAORDINARIOS</i>	0.00	0.00
<i>OTROS INGRESOS Y BENEFICIOS VARIOS</i>	0.00	0.00
TOTAL DE INGRESOS Y OTROS BENEFICIOS	7,270,904.46	5,285,822.23
GASTOS Y OTRAS PÉRDIDAS		
GASTOS DE FUNCIONAMIENTO	4,482,952.96	7,901,984.12
<i>SERVICIOS PERSONALES</i>	3,478,360.75	6,422,523.32
<i>MATERIALES Y SUMINISTROS</i>	303,224.83	509,708.47
<i>SERVICIOS GENERALES</i>	701,367.38	969,752.33
<i>AYUDAS DIVERSAS</i>	0.00	0.00
<i>ADEFAS</i>	0.00	0.00
TRANSFERENCIAS, ASIGNACIONES, SUBSIDIOS Y OTRAS AYUDAS	2,141,484.94	523,800.00
<i>TRANSFERENCIAS INTERNAS Y ASIGNACIONES AL SECTOR PÚBLICO</i>	0.00	0.00
<i>TRANSFERENCIAS AL RESTO DEL SECTOR PÚBLICO</i>	1,500,000.00	500,000.00
<i>SUBSIDIOS Y SUBVENCIONES</i>	0.00	0.00
<i>AYUDAS SOCIALES</i>	103,300.00	23,800.00
<i>PENSIONES Y JUBILACIONES</i>	538,184.94	0.00
<i>TRANSFERENCIAS A FIDEICOMISOS, MANDATOS Y CONTRATOS ANALOGOS.</i>	0.00	0.00
<i>TRANSFERENCIAS A LA SEGURIDAD SOCIAL</i>	0.00	0.00
<i>DONATIVOS</i>	0.00	0.00

"BAJO PROTESTA DE DECIR VERDAD DECLARAMOS QUE LOS ESTADOS FINANCIEROS Y SUS NOTAS, SON RAZONABLEMENTE CORRECTOS Y SON RESPONSABILIDAD DEL EMISOR"



MUNICIPIO DE COQUIMATLAN, COL.
Sistema Integral de Contabilidad Gubernamental
ESTADO DE ACTIVIDADES
DEL 1 DE NOVIEMBRE AL 30 DE NOVIEMBRE DE 2020

	2020	2019
<i>TRANSFERENCIAS AL EXTERIOR</i>	0.00	0.00
PARTICIPACIONES Y APORTACIONES	0.00	0.00
<i>PARTICIPACIONES</i>	0.00	0.00
<i>APORTACIONES</i>	0.00	0.00
<i>CONVENIOS</i>	0.00	0.00
INTERESES, COMISIONES Y OTROS GASTOS DE LA DEUDA PÚBLICA	36,340.19	58,838.01
<i>INTERESES DE LA DEUDA PUBLICA</i>	36,340.19	58,838.01
<i>COMISIONES DE LA DEUDA PUBLICA</i>	0.00	0.00
<i>GASTOS DE LA DEUDA PUBLICA</i>	0.00	0.00
<i>COSTO POR CEBERTURAS</i>	0.00	0.00
<i>APOYOS FINANCIEROS</i>	0.00	0.00
OTROS GASTOS Y PÉRDIDAS EXTRAORDINARIAS	0.00	0.00
<i>ESTIMACIONES, DEPRECIACIONES, DETERIOROS, OBSOLESCENCIA Y AMORTIZACIONES</i>	0.00	0.00
<i>PROVISIONES</i>	0.00	0.00
<i>DISMINUCION DE INVENTARIOS</i>	0.00	0.00
<i>AUMENTO POR INSUFICIENCIA DE ESTIMACIONES POR PÉRDIDA O DETERIORO U OBSOLESCENCIA</i>	0.00	0.00
<i>AUMENTO POR INSUFICIENCIA DE PROVISIONES</i>	0.00	0.00
<i>OTROS GASTOS</i>	0.00	0.00
INVERSION PUBLICA	0.00	0.00
<i>INVERSION PUBLICA NO CAPITALIZABLE</i>	0.00	0.00
TOTAL DE GASTOS Y OTRAS PÉRDIDAS	6,660,778.09	8,484,622.13
RESULTADOS DEL EJERCICIO (AHORRO/DESAHORRO)	610,126.37	-3,198,799.90

PRESIDENTE MUNICIPAL
DR. JOSE GUADALUPE BENAVIDES FLORIAN
 AYUNTAMIENTO CONSTITUCIONAL
 DE COQUIMATLÁN, COL.
 2018-2021
PRESIDENCIA

TESORERA MUNICIPAL

C.P. MA GUADALUPE ADAME GUTIERREZ



H. AYUNTAMIENTO CONSTITUCIONAL
 DE COQUIMATLÁN, COL.
 2018-2021

TESORERÍA

OFICIAL MAYOR MUNICIPAL

LIC. OCTAVIO TINTOS TRUJILLO



H. AYUNTAMIENTO CONSTITUCIONAL
 DE COQUIMATLÁN, COL.
 2018-2021

OFICIALÍA MAYOR

"BAJO PROTESTA DE DECIR VERDAD DECLARAMOS QUE LOS ESTADOS FINANCIEROS Y SUS NOTAS, SON RAZONABLEMENTE CORRECTOS Y SON RESPONSABILIDAD DEL EMISOR"



MUNICIPIO DE COQUIMATLAN, COL.
Sistema Integral de Contabilidad Gubernamental
ESTADO DE ACTIVIDADES
DEL 1 DE ENERO AL 30 DE NOVIEMBRE DE 2020

Descripción de la Cuenta	Importe
INGRESOS Y OTROS BENEFICIOS	
INGRESOS DE GESTIÓN	13,355,080.84
<i>IMPUESTOS</i>	
IMPUESTOS SOBRE LOS INGRESOS	92,696.43
IMPUESTOS SOBRE EL PATRIMONIO	4,815,664.76
IMPUESTOS SOBRE LA PRODUCCIÓN, EL CONSUMO Y LAS TRANSACCIONES	561,818.45
ACCESORIOS DE IMPUESTOS	212,709.11
<i>DERECHOS</i>	
DERECHOS POR EL USO, GOCE, APROVECHAMIENTO O EXPLOTACIÓN DE BIENES DE DOMINIO PÚBLICO	181,392.08
DERECHOS POR PRESTACIÓN DE SERVICIOS	2,149,222.28
OTROS DERECHOS	1,770,581.01
<i>PRODUCTOS</i>	
PRODUCTOS	1,300.81
OTROS PRODUCTOS QUE GENERAN INGRESOS CORRIENTES	201,086.53
<i>APROVECHAMIENTOS</i>	
MULTAS	409,696.80
INDEMNIZACIONES	76,246.58
OTROS APROVECHAMIENTOS	2,882,666.00
PARTICIPACIONES, APORTACIONES, CONVENIOS, INCENTIVOS DERIVADOS DE LA COLABORACIÓN FISCAL, FONDOS DISTINTOS DE APORTACIONES, TRANSFERENCIAS, ASIGNACIONES, SUBSIDIOS Y SUBVENCIONES, Y PENSIONES Y JUBILACIONES	88,997,361.03
<i>PARTICIPACIONES, APORTACIONES, CONVENIOS, INCENTIVOS DERIVADOS DE LA COLABORACIÓN FISCAL Y FONDOS DISTINTOS DE APORTACIONES</i>	
PARTICIPACIONES	59,100,236.93
APORTACIONES	28,246,935.00
CONVENIOS	1,650,189.10
TOTAL DE INGRESOS Y OTROS BENEFICIOS	102,352,441.87
GASTOS Y OTRAS PÉRDIDAS	
GASTOS DE FUNCIONAMIENTO	55,560,217.12
<i>SERVICIOS PERSONALES</i>	
REMUNERACIONES AL PERSONAL DE CARÁCTER PERMANENTE	24,429,563.79
REMUNERACIONES ADICIONALES Y ESPECIALES	2,926,988.09
SEGURIDAD SOCIAL	2,690,648.02
OTRAS PRESTACIONES SOCIALES Y ECONOMICAS	12,865,795.63
PAGO DE ESTIMULOS A SERVIDORES PUBLICOS	1,708,938.65
<i>MATERIALES Y SUMINISTROS</i>	
MATERIALES DE ADMINISTRACION, EMISION DE DOCUMENTOS Y ARTICULOS OFICIALES	418,532.12
MATERIALES Y ARTICULOS DE CONSTRUCCION Y DE REPARACION	100,534.67
PRODUCTOS QUIMICOS, FARMACEUTICOS Y DE LABORATORIO	25,038.41
COMBUSTIBLES, LUBRICANTES Y ADITIVOS	2,843,792.70
VESTUARIO, BLANCOS, PRENDAS DE PROTECCION Y ARTICULOS DEPORTIVOS	231,223.44
MATERIALES Y SUMINISTROS PARA SEGURIDAD	26,786.00
HERRAMIENTAS, REFACCIONES Y ACCESORIOS MENORES	26,612.52
<i>SERVICIOS GENERALES</i>	
SERVICIOS BÁSICOS	4,286,528.00
SERVICIOS DE ARRENDAMIENTO	137,523.97

"BAJO PROTESTA DE DECIR VERDAD DECLARAMOS QUE LOS ESTADOS FINANCIEROS Y SUS NOTAS, SON RAZONABLEMENTE CORRECTOS Y SON REONSABILIDAD DEL EMISOR"



MUNICIPIO DE COQUIMATLAN, COL.
Sistema Integral de Contabilidad Gubernamental
ESTADO DE ACTIVIDADES
DEL 1 DE ENERO AL 30 DE NOVIEMBRE DE 2020

Descripción de la Cuenta	Importe
SERVICIOS PROFESIONALES, CIENTÍFICOS Y TÉCNICOS Y OTROS SERVICIOS	33,825.49
SERVICIOS FINANCIEROS, BANCARIOS Y COMERCIALES	37,083.28
SERVICIOS DE INSTALACION, REPARACION, MANTENIMIENTO Y CONSERVACION	1,627,969.33
SERVICIOS DE COMUNICACION SOCIAL Y PUBLICIDAD	44,826.20
SERVICIOS DE TRASLADO Y VIATICOS	20,261.37
SERVICIOS OFICIALES	838,670.92
OTROS SERVICIOS GENERALES	239,074.52
TRANSFERENCIAS, ASIGNACIONES, SUBSIDIOS Y OTRAS AYUDAS	12,574,707.13
<i>TRANSFERENCIAS AL RESTO DEL SECTOR PUBLICO</i>	
TRANSFERENCIAS A ENTIDADES FEDERATIVAS Y MUNICIPIOS	6,166,666.00
<i>AYUDAS SOCIALES</i>	
AYUDAS SOCIALES A PERSONAS	425,025.00
AYUDAS SOCIALES A INSTITUCIONES	36,800.00
<i>PENSIONES Y JUBILACIONES</i>	
JUBILACIONES	5,946,216.13
INTERESES, COMISIONES Y OTROS GASTOS DE LA DEUDA PÚBLICA	527,923.79
<i>INTERESES DE LA DEUDA PUBLICA</i>	
INTERESES DE LA DEUDA PÚBLICA INTERNA	527,923.79
TOTAL DE GASTOS Y OTRAS PÉRDIDAS	68,662,848.04
RESULTADOS DEL EJERCICIO (AHORRO/DESAHORRO)	33,689,593.83

PRESIDENTE MUNICIPAL

DR. JOSÉ GUADALUPE BENAVIDES FLORIAN

AYUNTAMIENTO CONSTITUCIONAL
DE COQUIMATLÁN, COL.
2018-2021
PRESIDENCIA

TESORERA MUNICIPAL

C.P. MA GUADALUPE ADAME GUTIERREZ

H. AYUNTAMIENTO CONSTITUCIONAL
DE COQUIMATLÁN, COL.
2018-2021
TESORERÍA

OFICIAL MAYOR MUNICIPAL

LIC. OCTAVIO TINTOS TRUJILLO

H. AYUNTAMIENTO CONSTITUCIONAL
DE COQUIMATLÁN, COL.
2018-2021
OFICIALÍA MAYOR



MUNICIPIO DE COQUIMATLAN, COL.
Sistema Integral de Contabilidad Gubernamental
ESTADO DE ACTIVIDADES
DEL 1 DE ENERO AL 30 DE NOVIEMBRE DE 2020

	2020	2019
INGRESOS Y OTROS BENEFICIOS		
INGRESOS DE GESTIÓN	13,355,080.84	17,934,787.92
<i>IMPUESTOS</i>	5,682,888.75	5,991,420.74
<i>CUOTAS Y APORTACIONES DE SEGURIDAD SOCIAL</i>	0.00	0.00
<i>CONTRIBUCIONES DE MEJORAS</i>	0.00	0.00
<i>DERECHOS</i>	4,101,195.37	4,970,441.61
<i>PRODUCTOS</i>	202,387.34	275,400.76
<i>APROVECHAMIENTOS</i>	3,368,609.38	6,697,524.81
<i>INGRESOS POR VENTA DE BIENES Y PRESTACIÓN DE SERVICIOS</i>	0.00	0.00
<i>CONTRIBUCIONES NO COMPRENDIDAS EN LAS FRACCIONES DE LA LEY DE</i>	0.00	0.00
<i>INGRESOS CAUSADAS EN EJERCICIOS FISCALES ANTERIORES PENDIENTES DE</i>		
<i>LIQUIDACIÓN O PAGO</i>		
PARTICIPACIONES, APORTACIONES, CONVENIOS, INCENTIVOS	88,997,361.03	84,956,072.66
DERIVADOS DE LA COLABORACIÓN FISCAL, FONDOS DISTINTOS		
DE APORTACIONES, TRANSFERENCIAS, ASIGNACIONES,		
SUBSIDIOS Y SUBVENCIONES, Y PENSIONES Y JUBILACIONES		
<i>PARTICIPACIONES, APORTACIONES, CONVENIOS, INCENTIVOS DERIVADOS DE LA</i>	88,997,361.03	84,956,072.66
<i>COLABORACIÓN FISCAL Y FONDOS DISTINTOS DE APORTACIONES</i>		
<i>TRANSFERENCIAS, ASIGNACIONES, SUBSIDIOS Y SUBVENCIONES, Y PENSIONES Y</i>	0.00	0.00
<i>JUBILACIONES</i>		
OTROS INGRESOS Y BENEFICIOS	0.00	0.00
<i>INGRESOS FINANCIEROS</i>	0.00	0.00
<i>INCREMENTO POR VARIACIÓN DE INVENTARIOS</i>	0.00	0.00
<i>DISMINUCIÓN DEL EXCESO DE ESTIMACIONES POR PÉRDIDA O DETERIORO U</i>	0.00	0.00
<i>OBSOLESCENCIA</i>		
<i>DISMINUCIÓN DEL EXCESO DE PROVISIONES</i>	0.00	0.00
<i>INGRESOS EXTRAORDINARIOS</i>	0.00	0.00
<i>OTROS INGRESOS Y BENEFICIOS VARIOS</i>	0.00	0.00
TOTAL DE INGRESOS Y OTROS BENEFICIOS	102,352,441.87	102,890,860.58
GASTOS Y OTRAS PÉRDIDAS		
GASTOS DE FUNCIONAMIENTO	55,560,217.12	61,276,288.70
<i>SERVICIOS PERSONALES</i>	44,621,934.18	47,044,604.90
<i>MATERIALES Y SUMINISTROS</i>	3,672,519.86	3,694,617.59
<i>SERVICIOS GENERALES</i>	7,265,763.08	10,537,066.21
<i>AYUDAS DIVERSAS</i>	0.00	0.00
<i>ADEFAS</i>	0.00	0.00
TRANSFERENCIAS, ASIGNACIONES, SUBSIDIOS Y OTRAS AYUDAS	12,574,707.13	6,106,569.31
<i>TRANSFERENCIAS INTERNAS Y ASIGNACIONES AL SECTOR PÚBLICO</i>	0.00	0.00
<i>TRANSFERENCIAS AL RESTO DEL SECTOR PÚBLICO</i>	6,166,666.00	5,699,357.83
<i>SUBSIDIOS Y SUBVENCIONES</i>	0.00	0.00
<i>AYUDAS SOCIALES</i>	461,825.00	407,211.48
<i>PENSIONES Y JUBILACIONES</i>	5,946,216.13	0.00
<i>TRANSFERENCIAS A FIDEICOMISOS, MANDATOS Y CONTRATOS ANALOGOS.</i>	0.00	0.00
<i>TRANSFERENCIAS A LA SEGURIDAD SOCIAL</i>	0.00	0.00
<i>DONATIVOS</i>	0.00	0.00

"BAJO PROTESTA DE DECIR VERDAD DECLARAMOS QUE LOS ESTADOS FINANCIEROS Y SUS NOTAS, SON RAZONABLEMENTE CORRECTOS Y SON REPOSABILIDAD DEL EMISOR"



MUNICIPIO DE COQUIMATLAN, COL.
Sistema Integral de Contabilidad Gubernamental
ESTADO DE ACTIVIDADES
DEL 1 DE ENERO AL 30 DE NOVIEMBRE DE 2020

	2020	2019
<i>TRANSFERENCIAS AL EXTERIOR</i>	0.00	0.00
PARTICIPACIONES Y APORTACIONES	0.00	0.00
<i>PARTICIPACIONES</i>	0.00	0.00
<i>APORTACIONES</i>	0.00	0.00
<i>CONVENIOS</i>	0.00	0.00
INTERESES, COMISIONES Y OTROS GASTOS DE LA DEUDA PÚBLICA	527,923.79	732,945.14
<i>INTERESES DE LA DEUDA PUBLICA</i>	527,923.79	732,945.14
<i>COMISIONES DE LA DEUDA PUBLICA</i>	0.00	0.00
<i>GASTOS DE LA DEUDA PUBLICA</i>	0.00	0.00
<i>COSTO POR CEBERTURAS</i>	0.00	0.00
<i>APOYOS FINANCIEROS</i>	0.00	0.00
OTROS GASTOS Y PÉRDIDAS EXTRAORDINARIAS	0.00	0.00
<i>ESTIMACIONES, DEPRECIACIONES, DETERIOROS, OBSOLESCENCIA Y AMORTIZACIONES</i>	0.00	0.00
<i>PROVISIONES</i>	0.00	0.00
<i>DISMINUCION DE INVENTARIOS</i>	0.00	0.00
<i>AUMENTO POR INSUFICIENCIA DE ESTIMACIONES POR PÉRDIDA O DETERIORO U OBSOLESCENCIA</i>	0.00	0.00
<i>AUMENTO POR INSUFICIENCIA DE PROVISIONES</i>	0.00	0.00
<i>OTROS GASTOS</i>	0.00	0.00
INVERSION PUBLICA	0.00	0.00
<i>INVERSION PUBLICA NO CAPITALIZABLE</i>	0.00	0.00
TOTAL DE GASTOS Y OTRAS PÉRDIDAS	68,662,848.04	68,115,803.15
RESULTADOS DEL EJERCICIO (AHORRO/DESAHORRO)	33,689,593.83	34,775,057.43



PRESIDENTE MUNICIPAL

DR. JOSE GUADALUPE BENAVIDES FLORIAN

AYUNTAMIENTO CONSTITUCIONAL
DE COQUIMATLAN, COL.
2018-2021
PRESIDENCIA

TESORERA MUNICIPAL

C.P. MA GUADALUPE ADAME GUTIERREZ



H. AYUNTAMIENTO CONSTITUCIONAL
DE COQUIMATLAN, COL.
2018-2021
TESORERÍA

OFICIAL MAYOR MUNICIPAL

LIC. OCTAVIO TINTOS TRUJILLO



H. AYUNTAMIENTO CONSTITUCIONAL
DE COQUIMATLAN, COL.
2018-2021

OFICIALÍA MAYOR

"BAJO PROTESTA DE DECIR VERDAD DECLARAMOS QUE LOS ESTADOS FINANCIEROS Y SUS NOTAS, SON RAZONABLEMENTE CORRECTOS Y SON REponsABILIDAD DEL EMISOR"

Fecha: 07/12/2020 12:01:56 p.m.



H. Ayuntamiento de Coquimatlán Administración 2018-2021



COQUIMATLÁN

H. Ayuntamiento 2018-2021

	<h2>Estado De Situación Financiera</h2>



MUNICIPIO DE COQUIMATLAN, COL.
Sistema Integral de Contabilidad Gubernamental
ESTADO DE SITUACION FINANCIERA
AL 30 DE NOVIEMBRE DE 2020

2020

ACTIVO

ACTIVO CIRCULANTE

EFFECTIVO Y EQUIVALENTES

BANCOS/TESORERIA	30,992,444.65
DEPOSITOS DE FONDOS DE TERCEROS EN GARANTÍA Y/O ADMINISTRACIÓN	11,990.50
<i>DERECHOS A RECIBIR EFFECTIVO O EQUIVALENTES</i>	
CUENTAS POR COBRAR A CORTO PLAZO	1,264,388.18
DEUDORES DIVERSOS POR COBRAR A CORTO PLAZO	851,445.57
INGRESOS POR RECUPERAR A CORTO PLAZO	1,000,000.00
DEUDORES POR ANTICIPOS DE TESORERIA A CORTO PLAZO	33,413.03
PRESTAMOS OTORGADOS A CORTO PLAZO	16,732,496.92
<i>DERECHOS A RECIBIR BIENES O SERVICIOS</i>	
ANTICIPO A PROVEEDORES POR ADQUISICIÓN DE BIENES Y PRESTACIÓN DE SERVICIOS A CORTO PLAZO	1,598,685.76
ANTICIPO A CONTRATISTAS POR OBRAS PÚBLICAS A CORTO PLAZO	215,096.51

TOTAL DE ACTIVOS CIRCULANTES

52,699,961.12

ACTIVO NO CIRCULANTE

BIENES INMUEBLES, INFRAESTRUCTURA Y CONSTRUCCIONES EN PROCESO

VIVIENDAS	6,474,064.26
EDIFICIOS NO HABITACIONALES	5,596,779.39
CONSTRUCCIONES EN PROCESO EN BIENES DE DOMINIO PÚBLICO	113,809,518.99
CONSTRUCCIONES EN PROCESO EN BIENES PROPIOS	14,190,162.21
<i>BIENES MUEBLES</i>	
MOBILIARIO Y EQUIPO DE ADMINISTRACIÓN	12,541,910.61
MOBILIARIO Y EQUIPO EDUCACIONAL Y RECREATIVO	963,788.00
EQUIPO DE DEFENSA Y SEGURIDAD	1,291,825.46
<i>ACTIVOS DIFERIDOS</i>	
ESTUDIOS, FORMULACIÓN Y EVALUACIÓN DE PROYECTOS	699,254.88

TOTAL DE ACTIVOS NO CIRCULANTES

155,567,303.80

TOTAL DEL ACTIVO

208,267,264.92

PASIVO

PASIVO CIRCULANTE

CUENTAS POR PAGAR A CORTO PLAZO

SERVICIOS PERSONALES POR PAGAR A CORTO PLAZO	8,208,818.95
PROVEEDORES POR PAGAR A CORTO PLAZO	1,197,450.34
CONTRATISTAS POR OBRAS PÚBLICAS POR PAGAR A CORTO PLAZO	720,160.56
TRANSFERENCIAS OTORGADAS POR PAGAR A CORTO PLAZO	-802,234.96
RETENCIONES Y CONTRIBUCIONES POR PAGAR A CORTO PLAZO	23,063,678.21
DEVOLUCIONES DE LA LEY DE INGRESO POR PAGAR A CORTO PLAZO	-1,038.86
OTRAS CUENTAS POR PAGAR A CORTO PLAZO	6,896,046.21
<i>DOCUMENTOS POR PAGAR A CORTO PLAZO</i>	
OTROS DOCUMENTOS POR PAGAR A CORTO PLAZO	74,274.31
<i>PORCIÓN A CORTO PLAZO DE LA DEUDA PÚBLICA A LARGO PLAZO</i>	
PORCIÓN A CORTO PLAZO DE LA DEUDA PÚBLICA INTERNA	8,299,779.37
<i>FONDOS Y BIENES DE TERCEROS EN GARANTÍA Y/O ADMINISTRACIÓN A CORTO PLAZO</i>	
FONDOS EN GARANTÍA A CORTO PLAZO	67,319.34
<i>OTROS PASIVOS A CORTO PLAZO</i>	
INGRESOS POR CLASIFICAR	97,085.12

"BAJO PROTESTA DE DECIR VERDAD DECLARAMOS QUE LOS ESTADOS FINANCIEROS Y SUS NOTAS, SON RAZONABLEMENTE CORRECTOS Y SON RESPONSABILIDAD DEL EMISOR"

Fecha: 07/12/2020 12:09:09 p.m.

Pág.: 1



MUNICIPIO DE COQUIMATLAN, COL.
Sistema Integral de Contabilidad Gubernamental
ESTADO DE SITUACION FINANCIERA
AL 30 DE NOVIEMBRE DE 2020

	2020
TOTAL DE PASIVOS CIRCULANTES	47,821,338.59
PASIVO NO CIRCULANTE	
<i>DEUDA PÚBLICA A LARGO PLAZO</i>	
PRÉSTAMOS DE LA DEUDA INTERNA POR PAGAR A LARGO PLAZO	7,737,097.67
TOTAL DE PASIVOS NO CIRCULANTES	7,737,097.67
TOTAL DEL PASIVO	55,558,436.26
HACIENDA PUBLICA/ PATRIMONIO	
HACIENDA PUBLICA/ PATRIMONIO GENERADO	152,708,828.66
<i>RESULTADOS DEL EJERCICIO (AHORRO/DESAHORRO)</i>	33,689,593.83
<i>RESULTADOS DE EJERCICIOS ANTERIORES</i>	106,744,730.32
<i>RESERVAS</i>	12,274,504.51
TOTAL HACIENDA PUBLICA/ PATRIMONIO	152,708,828.66
TOTAL DEL PASIVO Y HACIENDA PUBLICA/ PATRIMONIO	208,267,264.92

PRESIDENTE MUNICIPAL

DR. JOSE GUADALUPE BENAVIDES FLORIAN



AYUNTAMIENTO CONSTITUCIONAL
 DE COQUIMATLÁN, COL.
 2018-2021
 PRESIDENCIA

TESORERA MUNICIPAL

C.P. MA GUADALUPE ADAME GUTIERREZ




H. AYUNTAMIENTO CONSTITUCIONAL
 DE COQUIMATLÁN, COL.
 2018-2021
 TESORERÍA

OFICIAL MAYOR MUNICIPAL

LIC. OCTAVIO TINTOS TRUJILLO



H. AYUNTAMIENTO CONSTITUCIONAL
 DE COQUIMATLÁN, COL.
 2018-2021
 OFICIALÍA MAYOR



MUNICIPIO DE COQUIMATLAN, COL.
Sistema Integral de Contabilidad Gubernamental
ESTADO DE SITUACION FINANCIERA
AL 30 DE NOVIEMBRE DE 2020

	2020	2019
ACTIVO		
ACTIVO CIRCULANTE		
EFFECTIVO Y EQUIVALENTES	31,004,435.15	19,431,101.17
DERECHOS A RECIBIR EFECTIVO O EQUIVALENTES	19,881,743.70	19,144,019.10
DERECHOS A RECIBIR BIENES O SERVICIOS	1,813,782.27	3,457,000.01
INVENTARIOS	0.00	0.00
ALMACÉN	0.00	0.00
ESTIMACIÓN POR PÉRDIDAS O DETERIORO DE ACTIVOS CIRCULANTES	0.00	0.00
OTROS ACTIVOS CIRCULANTES	0.00	0.00
TOTAL DE ACTIVOS CIRCULANTES	52,699,961.12	42,032,120.28
ACTIVO NO CIRCULANTE		
INVERSIONES FINANCIERAS A LARGO PLAZO	0.00	0.00
DERECHOS A RECIBIR EFECTIVO O EQUIVALENTES A LARGO PLAZO	0.00	0.00
BIENES INMUEBLES, INFRAESTRUCTURA Y CONSTRUCCIONES EN PROCESO	140,070,524.85	125,350,272.70
BIENES MUEBLES	14,797,524.07	14,074,294.90
ACTIVOS INTANGIBLES	0.00	0.00
DEPRECIACIONES, DETERIORO Y AMORTIZACIONES ACUMULADAS DE BIENES	0.00	0.00
ACTIVOS DIFERIDOS	699,254.88	699,254.88
ESTIMACIÓN POR PÉRDIDAS O DETERIORO DE ACTIVOS NO CIRCULANTES	0.00	0.00
OTROS ACTIVOS NO CIRCULANTES	0.00	0.00
TOTAL DE ACTIVOS NO CIRCULANTES	155,567,303.80	140,123,822.48
TOTAL DEL ACTIVO	208,267,264.92	182,155,942.76
PASIVO		
PASIVO CIRCULANTE		
CUENTAS POR PAGAR A CORTO PLAZO	39,282,880.45	39,767,097.88
DOCUMENTOS POR PAGAR A CORTO PLAZO	74,274.31	74,274.31
PORCIÓN A CORTO PLAZO DE LA DEUDA PÚBLICA A LARGO PLAZO	8,299,779.37	8,827,999.96
TÍTULOS Y VALORES A CORTO PLAZO	0.00	0.00
PASIVOS DIFERIDOS A CORTO PLAZO	0.00	0.00
FONDOS Y BIENES DE TERCEROS EN GARANTÍA Y/O ADMINISTRACIÓN A CORTO PLAZO	67,319.34	67,319.34
PROVISIONES A CORTO PLAZO	0.00	0.00
OTROS PASIVOS A CORTO PLAZO	97,085.12	97,085.12
TOTAL DE PASIVOS CIRCULANTES	47,821,338.59	48,833,776.61
PASIVO NO CIRCULANTE		
CUENTAS POR PAGAR A LARGO PLAZO	0.00	0.00
DOCUMENTOS POR PAGAR A LARGO PLAZO	0.00	0.00
DEUDA PÚBLICA A LARGO PLAZO	7,737,097.67	6,866,097.19
PASIVOS DIFERIDOS A LARGO PLAZO	0.00	0.00
FONDOS Y BIENES DE TERCEROS EN GARANTÍA Y/O ADMINISTRACIÓN A LARGO PLAZO	0.00	0.00
PROVISIONES A LARGO PLAZO	0.00	0.00
TOTAL DE PASIVOS NO CIRCULANTES	7,737,097.67	6,866,097.19
TOTAL DEL PASIVO	55,558,436.26	55,699,873.80

"BAJO PROTESTA DE DECIR VERDAD DECLARAMOS QUE LOS ESTADOS FINANCIEROS Y SUS NOTAS, SON RAZONABLEMENTE CORRECTOS Y SON RESPONSABILIDAD DEL EMISOR"



MUNICIPIO DE COQUIMATLAN, COL.
Sistema Integral de Contabilidad Gubernamental
ESTADO DE SITUACION FINANCIERA
AL 30 DE NOVIEMBRE DE 2020

	2020	2019
HACIENDA PUBLICA/ PATRIMONIO		
HACIENDA PUBLICA/ PATRIMONIO CONTRIBUIDO	0.00	0.00
<i>APORTACIONES</i>	0.00	0.00
<i>DONACIONES DE CAPITAL</i>	0.00	0.00
<i>ACTUALIZACIÓN DE LA HACIENDA PÚBLICA/ PATRIMONIO</i>	0.00	0.00
HACIENDA PUBLICA/ PATRIMONIO GENERADO	152,708,828.66	126,456,068.96
<i>RESULTADOS DEL EJERCICIO (AHORRO/DESAHORRO)</i>	33,689,593.83	34,775,057.43
<i>RESULTADOS DE EJERCICIOS ANTERIORES</i>	106,744,730.32	79,406,507.02
<i>REVALÚOS</i>	0.00	0.00
<i>RESERVAS</i>	12,274,504.51	12,274,504.51
<i>RECTIFICACIONES DE RESULTADOS DE EJERCICIOS ANTERIORES</i>	0.00	0.00
EXCESO O INSUFICIENCIA EN LA ACTUALIZACION DE LA HACIENDA PUBLICA/ PATRIMONIO	0.00	0.00
<i>RESULTADO POR POSICIÓN MONETARIA</i>	0.00	0.00
<i>RESULTADO POR TENENCIA DE ACTIVOS NO MONETARIOS</i>	0.00	0.00
TOTAL HACIENDA PUBLICA/ PATRIMONIO	152,708,828.66	126,456,068.96
TOTAL DEL PASIVO Y HACIENDA PUBLICA/ PATRIMONIO	208,267,264.92	182,155,942.76

PRESIDENTE MUNICIPAL

DR. JOSE GUADALUPE BENAVIDES FLORIAN

AYUNTAMIENTO CONSTITUCIONAL
DE COQUIMATLÁN, COL.
2018-2021
PRESIDENCIA

TESORERA MUNICIPAL

C.P. MA GUADALUPE ADAME GUTIERREZ

H. AYUNTAMIENTO CONSTITUCIONAL
DE COQUIMATLÁN, COL.
2018-2021
TESORERÍA

OFICIAL MAYOR MUNICIPAL

LIC. OCTAVIO TINTOS TRUJILLO

H. AYUNTAMIENTO CONSTITUCIONAL
DE COQUIMATLÁN, COL.
2018-2021
OFICIALÍA MAYOR



**H. Ayuntamiento de Coquimatlán
Administración 2018-2021**



COQUIMATLÁN

H. Ayuntamiento 2018-2021

	Estado de Cambios de Situación Financiera



MUNICIPIO DE COQUIMATLAN, COL.
Sistema Integral de Contabilidad Gubernamental
ESTADO DE CAMBIOS EN LA SITUACION FINANCIERA
1 DE ENERO AL 30 DE NOVIEMBRE DE 2020

Descripción de la Cuenta	Origen	Aplicación
ACTIVO	1,356,637.43	23,325,742.60
ACTIVO CIRCULANTE	1,356,637.43	15,486,001.42
<i>EFFECTIVO Y EQUIVALENTES</i>		
EFFECTIVO	0.00	0.00
BANCOS/TESORERIA	0.00	14,468,350.51
DEPOSITOS DE FONDOS DE TERCEROS EN GARANTÍA Y/O ADMINISTRACIÓN	0.00	0.00
<i>DERECHOS A RECIBIR EFFECTIVO O EQUIVALENTES</i>		
CUENTAS POR COBRAR A CORTO PLAZO	564,806.51	0.00
DEUDORES DIVERSOS POR COBRAR A CORTO PLAZO	133,906.72	0.00
INGRESOS POR RECUPERAR A CORTO PLAZO	0.00	1,000,000.00
DEUDORES POR ANTICIPOS DE TESORERIA A CORTO PLAZO	0.00	17,650.91
PRESTAMOS OTORGADOS A CORTO PLAZO	331,318.58	0.00
<i>DERECHOS A RECIBIR BIENES O SERVICIOS</i>		
ANTICIPO A PROVEEDORES POR ADQUISICIÓN DE BIENES Y PRESTACIÓN DE SERVICIOS A CORTO PLAZO	0.00	0.00
ANTICIPO A CONTRATISTAS POR OBRAS PÚBLICAS A CORTO PLAZO	326,605.62	0.00
ACTIVO NO CIRCULANTE	0.00	7,839,741.18
<i>BIENES INMUEBLES, INFRAESTRUCTURA Y CONSTRUCCIONES EN PROCESO</i>		
EDIFICIOS NO HABITACIONALES	0.00	1,210,406.79
CONSTRUCCIONES EN PROCESO EN BIENES DE DOMINIO PÚBLICO	0.00	5,906,105.22
<i>BIENES MUEBLES</i>		
MOBILIARIO Y EQUIPO DE ADMINISTRACIÓN	0.00	586,419.17
EQUIPO DE DEFENSA Y SEGURIDAD	0.00	136,810.00
PASIVO	3,412,397.13	13,903,307.32
PASIVO CIRCULANTE	2,541,396.65	13,903,307.32
<i>CUENTAS POR PAGAR A CORTO PLAZO</i>		
SERVICIOS PERSONALES POR PAGAR A CORTO PLAZO	1,782,382.00	0.00
PROVEEDORES POR PAGAR A CORTO PLAZO	759,014.65	0.00
CONTRATISTAS POR OBRAS PÚBLICAS POR PAGAR A CORTO PLAZO	0.00	4,577,068.13
TRANSFERENCIAS OTORGADAS POR PAGAR A CORTO PLAZO	0.00	1,379,851.22
RETENCIONES Y CONTRIBUCIONES POR PAGAR A CORTO PLAZO	0.00	100,126.06
OTRAS CUENTAS POR PAGAR A CORTO PLAZO	0.00	2,673,377.49
<i>DOCUMENTOS POR PAGAR A CORTO PLAZO</i>		
OTROS DOCUMENTOS POR PAGAR A CORTO PLAZO	0.00	0.00
<i>PORCIÓN A CORTO PLAZO DE LA DEUDA PÚBLICA A LARGO PLAZO</i>		
PORCIÓN A CORTO PLAZO DE LA DEUDA PÚBLICA INTERNA	0.00	5,172,884.42
PASIVO NO CIRCULANTE	871,000.48	0.00
<i>DEUDA PÚBLICA A LARGO PLAZO</i>		
PRÉSTAMOS DE LA DEUDA INTERNA POR PAGAR A LARGO PLAZO	871,000.48	0.00
HACIENDA PUBLICA/ PATRIMONIO	33,689,593.83	1,229,578.47
HACIENDA PUBLICA/ PATRIMONIO GENERADO	33,689,593.83	1,229,578.47



MUNICIPIO DE COQUIMATLAN, COL.
Sistema Integral de Contabilidad Gubernamental
ESTADO DE CAMBIOS EN LA SITUACION FINANCIERA
1 DE ENERO AL 30 DE NOVIEMBRE DE 2020

Descripción de la Cuenta	Origen	Aplicación
<i>RESULTADOS DEL EJERCICIO (AHORRO/DESAHORRO)</i>	33,689,593.83	0.00
<i>RESULTADOS DE EJERCICIOS ANTERIORES</i>	0.00	1,229,578.47



MUNICIPIO DE COQUIMATLAN, COL.
Sistema Integral de Contabilidad Gubernamental
ESTADO DE CAMBIOS EN LA SITUACION FINANCIERA
1 DE ENERO AL 30 DE NOVIEMBRE DE 2020

	Origen	Aplicación
ACTIVO	338,986.52	22,308,091.69
ACTIVO CIRCULANTE	338,986.52	14,468,350.51
<i>EFFECTIVO Y EQUIVALENTES</i>	0.00	14,468,350.51
<i>DERECHOS A RECIBIR EFFECTIVO O EQUIVALENTES</i>	12,380.90	0.00
<i>DERECHOS A RECIBIR BIENES O SERVICIOS</i>	326,605.62	0.00
<i>INVENTARIOS</i>	0.00	0.00
<i>ALMACÉN</i>	0.00	0.00
<i>ESTIMACIÓN POR PÉRDIDAS O DETERIORO DE ACTIVOS CIRCULANTES</i>	0.00	0.00
<i>OTROS ACTIVOS CIRCULANTES</i>	0.00	0.00
ACTIVO NO CIRCULANTE	0.00	7,839,741.18
<i>INVERSIONES FINANCIERAS A LARGO PLAZO</i>	0.00	0.00
<i>DERECHOS A RECIBIR EFFECTIVO O EQUIVALENTES A LARGO PLAZO</i>	0.00	0.00
<i>BIENES INMUEBLES, INFRAESTRUCTURA Y CONSTRUCCIONES EN PROCESO</i>	0.00	7,116,512.01
<i>BIENES MUEBLES</i>	0.00	723,229.17
<i>ACTIVOS INTANGIBLES</i>	0.00	0.00
<i>DEPRECIACIONES, DETERIORO Y AMORTIZACIONES ACUMULADAS DE BIENES</i>	0.00	0.00
<i>ACTIVOS DIFERIDOS</i>	0.00	0.00
<i>ESTIMACIÓN POR PÉRDIDAS O DETERIORO DE ACTIVOS NO CIRCULANTES</i>	0.00	0.00
<i>OTROS ACTIVOS NO CIRCULANTES</i>	0.00	0.00
PASIVO	871,000.48	11,361,910.67
PASIVO CIRCULANTE	0.00	11,361,910.67
<i>CUENTAS POR PAGAR A CORTO PLAZO</i>	0.00	6,189,026.25
<i>DOCUMENTOS POR PAGAR A CORTO PLAZO</i>	0.00	0.00
<i>PORCIÓN A CORTO PLAZO DE LA DEUDA PÚBLICA A LARGO PLAZO</i>	0.00	5,172,884.42
<i>TÍTULOS Y VALORES A CORTO PLAZO</i>	0.00	0.00
<i>PASIVOS DIFERIDOS A CORTO PLAZO</i>	0.00	0.00
<i>FONDOS Y BIENES DE TERCEROS EN GARANTÍA Y/O ADMINISTRACIÓN A CORTO PLAZO</i>	0.00	0.00
<i>PROVISIONES A CORTO PLAZO</i>	0.00	0.00
<i>OTROS PASIVOS A CORTO PLAZO</i>	0.00	0.00
PASIVO NO CIRCULANTE	871,000.48	0.00
<i>CUENTAS POR PAGAR A LARGO PLAZO</i>	0.00	0.00
<i>DOCUMENTOS POR PAGAR A LARGO PLAZO</i>	0.00	0.00
<i>DEUDA PÚBLICA A LARGO PLAZO</i>	871,000.48	0.00
<i>PASIVOS DIFERIDOS A LARGO PLAZO</i>	0.00	0.00
<i>FONDOS Y BIENES DE TERCEROS EN GARANTÍA Y/O ADMINISTRACIÓN A LARGO PLAZO</i>	0.00	0.00
<i>PROVISIONES A LARGO PLAZO</i>	0.00	0.00
HACIENDA PUBLICA/ PATRIMONIO	33,689,593.83	1,229,578.47
HACIENDA PUBLICA/ PATRIMONIO CONTRIBUIDO	0.00	0.00
<i>APORTACIONES</i>	0.00	0.00
<i>DONACIONES DE CAPITAL</i>	0.00	0.00
<i>ACTUALIZACIÓN DE LA HACIENDA PÚBLICA/ PATRIMONIO</i>	0.00	0.00



MUNICIPIO DE COQUIMATLAN, COL.
Sistema Integral de Contabilidad Gubernamental
ESTADO DE CAMBIOS EN LA SITUACION FINANCIERA
1 DE ENERO AL 30 DE NOVIEMBRE DE 2020

	Origen	Aplicación
HACIENDA PUBLICA/ PATRIMONIO GENERADO	33,689,593.83	1,229,578.47
<i>RESULTADOS DEL EJERCICIO (AHORRO/DESAHORRO)</i>	33,689,593.83	0.00
<i>RESULTADOS DE EJERCICIOS ANTERIORES</i>	0.00	1,229,578.47
<i>REVALÚOS</i>	0.00	0.00
<i>RESERVAS</i>	0.00	0.00
<i>RECTIFICACIONES DE RESULTADOS DE EJERCICIOS ANTERIORES</i>	0.00	0.00
EXCESO O INSUFICIENCIA EN LA ACTUALIZACION DE LA HACIENDA PUBLICA/ PATRIMONIO	0.00	0.00
<i>RESULTADO POR POSICIÓN MONETARIA</i>	0.00	0.00
<i>RESULTADO POR TENENCIA DE ACTIVOS NO MONETARIOS</i>	0.00	0.00



**H. Ayuntamiento de Coquimatlán
Administración 2018-2021**




	Estado analítico del activo



MUNICIPIO DE COQUIMATLAN, COL.
Sistema Integral de Contabilidad Gubernamental
ESTADO ANALITICO DEL ACTIVO
DEL 1 DE NOVIEMBRE AL 30 DE NOVIEMBRE DE 2020

Descripción de la Cuenta	Saldo Inicial	Cargos del Periodo	Abonos del Periodo	Saldo Final	Variación del Periodo
ACTIVO					
ACTIVO CIRCULANTE	55,998,015.31	11,003,838.90	14,301,893.09	52,699,961.12	-3,298,054.19
EFFECTIVO Y EQUIVALENTES	34,128,883.34	8,968,909.32	12,093,357.51	31,004,435.15	-3,124,448.19
EFFECTIVO	0.00	1,267.24	1,267.24	0.00	0.00
BANCOS/TESORERIA	34,116,892.84	8,967,642.08	12,092,090.27	30,992,444.65	-3,124,448.19
DEPOSITOS DE FONDOS DE TERCEROS EN GARANTÍA Y/O ADMINISTRACIÓN	11,990.50	0.00	0.00	11,990.50	0.00
DERECHOS A RECIBIR EFFECTIVO O EQUIVALENTES	19,728,744.08	410,444.52	257,444.90	19,881,743.70	152,999.62
CUENTAS POR COBRAR A CORTO PLAZO	1,240,085.71	76,401.58	52,099.11	1,264,388.18	24,302.47
DEUDORES DIVERSOS POR COBRAR A CORTO PLAZO	851,445.57	0.00	0.00	851,445.57	0.00
INGRESOS POR RECUPERAR A CORTO PLAZO	1,000,000.00	0.00	0.00	1,000,000.00	0.00
DEUDORES POR ANTICIPOS DE TESORERIA A CORTO PLAZO	33,413.03	27,394.94	27,394.94	33,413.03	0.00
PRESTAMOS OTORGADOS A CORTO PLAZO	16,603,799.77	306,648.00	177,950.85	16,732,496.92	128,697.15
DERECHOS A RECIBIR BIENES O SERVICIOS	2,140,387.89	1,624,485.06	1,951,090.68	1,813,782.27	-326,605.62
ANTICIPO A PROVEEDORES POR ADQUISICIÓN DE BIENES Y PRESTACIÓN DE SERVICIOS A CORTO PLAZO	1,598,685.76	0.00	0.00	1,598,685.76	0.00
ANTICIPO A CONTRATISTAS POR OBRAS PÚBLICAS A CORTO PLAZO	541,702.13	1,624,485.06	1,951,090.68	215,096.51	-326,605.62
ACTIVO NO CIRCULANTE	151,301,117.73	5,892,611.13	1,626,425.06	155,567,303.80	4,266,186.07
BIENES INMUEBLES, INFRAESTRUCTURA Y CONSTRUCCIONES EN PROCESO	135,880,198.63	5,814,811.28	1,624,485.06	140,070,524.85	4,190,326.22
VIVIENDAS	6,474,064.26	0.00	0.00	6,474,064.26	0.00
EDIFICIOS NO HABITACIONALES	4,386,372.60	2,420,813.58	1,210,406.79	5,596,779.39	1,210,406.79
CONSTRUCCIONES EN PROCESO EN BIENES DE DOMINIO PÚBLICO	110,829,599.56	3,393,997.70	414,078.27	113,809,518.99	2,979,919.43
CONSTRUCCIONES EN PROCESO EN BIENES PROPIOS	14,190,162.21	0.00	0.00	14,190,162.21	0.00
BIENES MUEBLES	14,721,664.22	77,799.85	1,940.00	14,797,524.07	75,859.85
MOBILIARIO Y EQUIPO DE ADMINISTRACIÓN	12,466,050.76	77,799.85	1,940.00	12,544,910.61	75,859.85
MOBILIARIO Y EQUIPO EDUCACIONAL Y RECREATIVO	963,788.00	0.00	0.00	963,788.00	0.00
EQUIPO DE DEFENSA Y SEGURIDAD	1,291,825.46	0.00	0.00	1,291,825.46	0.00
ACTIVOS DIFERIDOS	699,254.88	0.00	0.00	699,254.88	0.00
ESTUDIOS, FORMULACIÓN Y EVALUACIÓN DE PROYECTOS	699,254.88	0.00	0.00	699,254.88	0.00
TOTAL:	207,299,133.04	16,896,450.03	15,928,318.15	208,267,264.92	968,131.88



MUNICIPIO DE COQUIMATLAN, COL.
Sistema Integral de Contabilidad Gubernamental
ESTADO ANALITICO DEL ACTIVO
DEL 1 DE ENERO AL 30 DE NOVIEMBRE DE 2020

Descripción de la Cuenta	Saldo Inicial	Cargos del Periodo	Abonos del Periodo	Saldo Final	Variación del Periodo
ACTIVO					
ACTIVO CIRCULANTE	38,570,597.13	135,852,852.76	121,723,488.77	52,699,961.12	14,129,363.99
EFFECTIVO Y EQUIVALENTES	16,536,084.64	129,669,520.42	115,201,169.91	31,004,435.15	14,468,350.51
EFFECTIVO	0.00	69,058.34	69,058.34	0.00	0.00
BANCOS/TESORERIA	16,524,094.14	129,596,366.08	115,128,015.57	30,992,444.65	14,468,350.51
DEPOSITOS DE FONDOS DE TERCEROS EN GARANTÍA Y/O ADMINISTRACIÓN	11,990.50	4,096.00	4,096.00	11,990.50	0.00
DERECHOS A RECIBIR EFFECTIVO O EQUIVALENTES	19,894,124.60	2,691,844.81	2,704,225.71	19,881,743.70	-12,380.91
CUENTAS POR COBRAR A CORTO PLAZO	1,829,194.69	572,456.60	1,137,263.11	1,264,388.18	-564,806.51
DEUDORES DIVERSOS POR COBRAR A CORTO PLAZO	985,352.29	62,628.47	196,535.19	851,445.57	-133,906.72
INGRESOS POR RECUPERAR A CORTO PLAZO	0.00	1,000,000.00	0.00	1,000,000.00	1,000,000.00
DEUDORES POR ANTICIPOS DE TESORERIA A CORTO PLAZO	15,762.12	255,852.74	238,201.83	33,413.03	17,650.91
PRESTAMOS OTORGADOS A CORTO PLAZO	17,063,815.50	800,907.00	1,132,225.58	16,732,496.92	-331,318.51
DERECHOS A RECIBIR BIENES O SERVICIOS	2,140,387.89	3,491,487.53	3,818,093.15	1,813,782.27	-326,605.61
ANTICIPO A PROVEEDORES POR ADQUISICIÓN DE BIENES Y PRESTACIÓN DE SERVICIOS A CORTO PLAZO	1,598,685.76	92,550.00	92,550.00	1,598,685.76	0.00
ANTICIPO A CONTRATISTAS POR OBRAS PÚBLICAS A CORTO PLAZO	541,702.13	3,398,937.53	3,725,543.15	215,096.51	-326,605.61
ACTIVO NO CIRCULANTE	147,727,562.62	11,247,678.71	3,407,937.53	155,567,303.80	7,839,741.11
BIENES INMUEBLES, INFRAESTRUCTURA Y CONSTRUCCIONES EN PROCESO	132,954,012.84	10,515,449.54	3,398,937.53	140,070,524.85	7,116,512.01
VIVIENDAS	6,474,064.26	0.00	0.00	6,474,064.26	0.00
EDIFICIOS NO HABITACIONALES	4,386,372.60	2,420,813.58	1,210,406.79	5,596,779.39	1,210,406.79
CONSTRUCCIONES EN PROCESO EN BIENES DE DOMINIO PÚBLICO	107,903,413.77	8,094,635.96	2,188,530.74	113,809,518.99	5,906,105.22
CONSTRUCCIONES EN PROCESO EN BIENES PROPIOS	14,190,162.21	0.00	0.00	14,190,162.21	0.00
BIENES MUEBLES	14,074,294.90	732,229.17	9,000.00	14,797,524.07	723,229.17
MOBILIARIO Y EQUIPO DE ADMINISTRACIÓN	11,955,491.44	595,419.17	9,000.00	12,541,910.61	586,419.17
MOBILIARIO Y EQUIPO EDUCACIONAL Y RECREATIVO	963,788.00	0.00	0.00	963,788.00	0.00
EQUIPO DE DEFENSA Y SEGURIDAD	1,155,015.46	136,810.00	0.00	1,291,825.46	136,810.00
ACTIVOS DIFERIDOS	699,254.88	0.00	0.00	699,254.88	0.00
ESTUDIOS, FORMULACIÓN Y EVALUACIÓN DE PROYECTOS	699,254.88	0.00	0.00	699,254.88	0.00
TOTAL:	186,298,159.75	147,100,531.47	125,131,426.30	208,267,264.92	21,969,105.17



**H. Ayuntamiento de Coquimatlán
Administración 2018-2021**



COQUIMATLÁN

H. Ayuntamiento 2018-2021

	Estado Analítico de la Deuda y Otros Pasivos



MUNICIPIO DE COQUIMATLAN, COL.
Sistema Integral de Contabilidad Gubernamental
ESTADO ANALITICO DE LA DEUDA Y OTROS PASIVOS
DEL 1 DE NOVIEMBRE AL 30 DE NOVIEMBRE DE 2020

Denominación de las Deudas	Moneda de Contratación	Institución o País Acreedor	Saldo Inicial del Periodo	Saldo Final del Periodo
Corto Plazo				
Deuda Interna				
<i>Instituciones de Crédito</i>			0.00	0.00
CREDITO BANOBRAS 7178 8,987,567.93	PESOS	MEXICO	238,802.74	199,686.76
CREDITO BANOBRAS 7211 POR 3,500,000.00	PESOS	MEXICO	98,320.91	81,761.90
<i>Títulos y Valores</i>			0.00	0.00
<i>Arrendamientos Financieros</i>			0.00	0.00
Deuda Externa				
<i>Organismos Financieros Internacionales</i>			0.00	0.00
<i>Deuda Bilateral</i>			0.00	0.00
<i>Títulos y Valores</i>			0.00	0.00
<i>Arrendamientos Financieros</i>			0.00	0.00
Subtotal Corto Plazo			337,123.65	281,448.66
Largo Plazo				
Deuda Interna				
<i>Instituciones de Crédito</i>			0.00	0.00
CREDITO BANOBRAS 7178 8,987,567.93	PESOS	MEXICO	5,505,735.08	5,505,735.08
CREDITO BANOBRAS 7211 POR 3,500,000.00	PESOS	MEXICO	2,231,362.59	2,231,362.59
<i>Títulos y Valores</i>			0.00	0.00
<i>Arrendamientos Financieros</i>			0.00	0.00
Deuda Externa				
<i>Organismos Financieros Internacionales</i>			0.00	0.00
<i>Deuda Bilateral</i>			0.00	0.00
<i>Títulos y Valores</i>			0.00	0.00
<i>Arrendamientos Financieros</i>			0.00	0.00
Subtotal Largo Plazo			7,737,097.67	7,737,097.67
Otros Pasivos			47,126,209.43	47,539,889.93
Total Deuda y Otros Pasivos			55,200,430.75	55,558,436.26



MUNICIPIO DE COQUIMATLAN, COL.
Sistema Integral de Contabilidad Gubernamental
ESTADO ANALITICO DE LA DEUDA Y OTROS PASIVOS
DEL 1 DE ENERO AL 30 DE NOVIEMBRE DE 2020

Denominación de las Deudas	Moneda de Contratación	Institución o País Acreedor	Saldo Inicial del Periodo	Saldo Final del Periodo
Corto Plazo				
Deuda Interna				
<i>Instituciones de Crédito</i>			0.00	0.00
CREDITO BANOBRAS 7178 8,987,567.93	PESOS	MEXICO	613,886.20	199,686.76
CREDITO BANOBRAS 7211 POR 3,500,000.00	PESOS	MEXICO	257,114.28	81,761.90
<i>Títulos y Valores</i>			0.00	0.00
<i>Arrendamientos Financieros</i>			0.00	0.00
Deuda Externa				
<i>Organismos Financieros Internacionales</i>			0.00	0.00
<i>Deuda Bilateral</i>			0.00	0.00
<i>Títulos y Valores</i>			0.00	0.00
<i>Arrendamientos Financieros</i>			0.00	0.00
Subtotal Corto Plazo			871,000.48	281,448.66
Largo Plazo				
Deuda Interna				
<i>Instituciones de Crédito</i>			0.00	0.00
CREDITO BANOBRAS 7178 8,987,567.93	PESOS	MEXICO	4,891,848.88	5,505,735.08
CREDITO BANOBRAS 7211 POR 3,500,000.00	PESOS	MEXICO	1,974,248.31	2,231,362.59
<i>Títulos y Valores</i>			0.00	0.00
<i>Arrendamientos Financieros</i>			0.00	0.00
Deuda Externa				
<i>Organismos Financieros Internacionales</i>			0.00	0.00
<i>Deuda Bilateral</i>			0.00	0.00
<i>Títulos y Valores</i>			0.00	0.00
<i>Arrendamientos Financieros</i>			0.00	0.00
Subtotal Largo Plazo			6,866,097.19	7,737,097.67
Otros Pasivos			58,312,248.78	47,539,889.93
Total Deuda y Otros Pasivos			66,049,346.45	55,558,436.26

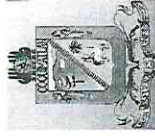
"BAJO PROTESTA DE DECIR VERDAD DECLARAMOS QUE LOS ESTADOS FINANCIEROS Y SUS NOTAS, SON RAZONABLEMENTE CORRECTOS Y SON RESPONSABILIDAD DEL EMISOR"



**H. Ayuntamiento de Coquimatlán
Administración 2018-2021**




	Estado de Variación de la Hacienda Publica



MUNICIPIO DE COQUIMATLAN, COL.
Sistema Integral de Contabilidad Gubernamental
ESTADO DE VARIACION EN LA HACIENDA PUBLICA
DEL 1 DE ENERO AL 30 DE NOVIEMBRE DE 2020

Concepto	Hacienda Pública/ Patrimonio Contribuido	Hacienda Pública/ Patrimonio Gen. Ejer. Ant.	Hacienda Pública/ Patrimonio Gen. Ejer.	Exceso o Insuficiencia en la Actualización de la Hac. Pública / Patrimonio	To
Hacienda Pública / Patrimonio Contribuido Neto de 2019	0.00				0.0
<i>Aportaciones</i>	<i>0.00</i>				<i>0.</i>
<i>Donaciones de Capital</i>	<i>0.00</i>				<i>0.</i>
<i>Actualización de la Hacienda Pública/Patrimonio</i>	<i>0.00</i>				<i>0.</i>
Hacienda Pública / Patrimonio Generado Neto de 2019	91,681,011.53	28,567,801.77	120,248,813.30		
<i>Resultados del Ejercicio (Ahorro/DesAhorro)</i>		<i>28,567,801.77</i>	<i>28,567,801.77</i>		<i>28,567,801.77</i>
<i>Resultados de Ejercicios Anteriores</i>	<i>79,406,507.02</i>		<i>79,406,507.02</i>		<i>79,406,507.02</i>
<i>Revalúos</i>	<i>0.00</i>		<i>0.00</i>		<i>0.</i>
<i>Reservas</i>	<i>12,274,504.51</i>		<i>12,274,504.51</i>		<i>12,274,504.51</i>
<i>Rectificaciones de Resultados de Ejercicios Anteriores</i>	<i>0.00</i>		<i>0.00</i>		<i>0.</i>
Exceso o Insuficiencia en la Actualización de la Hacienda Pública/ Patrimonio Neto de 2019	0.00			0.00	0.0
<i>Resultados por Posición Monetaria</i>	<i>0.00</i>			<i>0.00</i>	<i>0.</i>
<i>Resultados por Tenencia de Activos no Monetarios</i>	<i>0.00</i>			<i>0.00</i>	<i>0.</i>
Hacienda Pública/ Patrimonio Neto Final de 2019	0.00	91,681,011.53	28,567,801.77	0.00	120,248,813.30
Cambios en la Hacienda Pública/ Patrimonio Contribuido Neto de 2020	0.00				0.0
<i>Aportaciones</i>	<i>0.00</i>				<i>0.</i>
<i>Donaciones de Capital</i>	<i>0.00</i>				<i>0.</i>
<i>Actualización de la Hacienda Pública/Patrimonio</i>	<i>0.00</i>				<i>0.</i>
Variaciones de la Hacienda Pública/ Patrimonio Generado Neto de 2020	-1,229,578.47	33,689,593.83	32,460,015.36		
<i>Resultados del Ejercicio (Ahorro/Desahorro)</i>		<i>33,689,593.83</i>	<i>33,689,593.83</i>		<i>33,689,593.83</i>
<i>Resultados de Ejercicios Anteriores</i>	<i>-1,229,578.47</i>		<i>0.00</i>		<i>-1,229,578.47</i>
<i>Revalúos</i>	<i>0.00</i>		<i>0.00</i>		<i>0.</i>
<i>Reservas</i>	<i>0.00</i>		<i>0.00</i>		<i>0.</i>




MUNICIPIO DE COQUIMATLAN, COL.
 Sistema Integral de Contabilidad Gubernamental
ESTADO DE VARIACION EN LA HACIENDA PUBLICA
DEL 1 DE ENERO AL 30 DE NOVIEMBRE DE 2020

Concepto	Hacienda Pública/Patrimonio Contribuido		Hacienda Pública/Patrimonio Gen. Ej. Ant.		Exceso o Insuficiencia en la Actualización de la Hac. Pública / Patrimonio	Total
	Pública/Patrimonio Contribuido	Hacienda Pública/Patrimonio Gen. Ej. Ant.	Hacienda Pública/Patrimonio Gen. Ej. Ant.	Hacienda Pública/Patrimonio Gen. Ej. Ant.		
<i>Rectificaciones de Resultados de Ejercicios Anteriores</i>				0.00		0.00
Cambios en el Exceso o Insuficiencia en la Actualización de la Hacienda Pública/Patrimonio Neto de 2020					0.00	0.00
<i>Resultado por Posición Monetaria</i>					0.00	0.00
<i>Resultado por Tenencia de Activos no Monetarios</i>					0.00	0.00
Hacienda Pública/Patrimonio Neto Final de 2020	0.00	90,451,433.06	62,257,395.60		0.00	152,708,828.66

TESORERA MUNICIPAL



 C.P. MA GUADALUPE ARRIBA GUTIERREZ



H. AYUNTAMIENTO CONSTITUCIONAL DE COQUIMATLAN, COL.
 2018-2021
 TESORERIA

PRESIDENTE MUNICIPAL



 DR. JOSE GUADALUPE BENAVIDES FLORIAN



H. AYUNTAMIENTO CONSTITUCIONAL DE COQUIMATLAN, COL.
 2018-2021
 PRESIDENCIA

OFICIAL MAYOR MUNICIPAL


 LIC. OCTAVIO TINTOS TRUJILLO



H. AYUNTAMIENTO CONSTITUCIONAL DE COQUIMATLAN, COL.
 2018-2021
 OFICIALIA MAYOR



H. Ayuntamiento de Coquimatlán Administración 2018-2021



COQUIMATLÁN

H. AYUNTAMIENTO 2018-2021

	Estado de flujo de efectivo



MUNICIPIO DE COQUIMATLAN, COL.
Sistema Integral de Contabilidad Gubernamental
ESTADO DE FLUJOS DE EFECTIVO
DEL 1 DE NOVIEMBRE AL 30 DE NOVIEMBRE DE 2020

Concepto	Total
FLUJOS DE EFECTIVO DE LAS ACTIVIDADES DE OPERACION	
<u>ORIGEN</u>	<u>7,270,904.46</u>
IMPUESTOS	287,072.61
DERECHOS	173,993.37
PRODUCTOS	2,655.51
APROVECHAMIENTOS	56,893.59
PARTICIPACIONES, APORTACIONES, CONVENIOS, INCENTIVOS DERIVADOS DE LA COLABORACIÓN FISCAL Y FONDOS DISTINTOS DE APORTACIONES	6,750,289.38
<u>APLICACION</u>	<u>6,660,778.09</u>
SERVICIOS PERSONALES	3,478,360.75
MATERIALES Y SUMINISTROS	303,224.83
SERVICIOS GENERALES	701,367.38
TRANSFERENCIAS AL RESTO DEL SECTOR PUBLICO	1,500,000.00
AYUDAS SOCIALES	103,300.00
PENSIONES Y JUBILACIONES	538,184.94
INTERESES DE LA DEUDA PUBLICA	36,340.19
FLUJOS NETOS DE EFECTIVO POR ACTIVIDADES DE OPERACION	<u>610,126.37</u>
<hr/>	
FLUJOS DE EFECTIVO DE LAS ACTIVIDADES DE INVERSION	
<u>ORIGEN</u>	<u>1,626,425.06</u>
BIENES INMUEBLES, INFRA ESTRUCTURA Y CONSTRUCCIONES EN PROCESO	1,624,485.06
BIENES MUEBLES	1,940.00
OTROS ORIGENES DE INVERSION	0.00
<u>APLICACION</u>	<u>5,892,611.13</u>
BIENES INMUEBLES, INFRA ESTRUCTURA Y CONSTRUCCIONES EN PROCESO	5,814,811.28
BIENES MUEBLES	77,799.85
OTRAS APLICACIONES DE INVERSION	0.00
FLUJOS NETOS DE EFECTIVO POR ACTIVIDADES DE INVERSION	<u>-4,266,186.07</u>
<hr/>	
FLUJOS DE EFECTIVO DE LAS ACTIVIDADES DE FINANCIAMIENTO	
<u>ORIGEN</u>	<u>13,995,570.84</u>
ENDEUDAMIENTO NETO	0.00
- INTERNO	0.00
- EXTERNO	0.00
OTROS ORIGENES DE FINANCIAMIENTO	13,995,570.84
<u>APLICACION</u>	<u>13,463,959.33</u>



MUNICIPIO DE COQUIMATLAN, COL.
 Sistema Integral de Contabilidad Gubernamental
ESTADO DE FLUJOS DE EFECTIVO
DEL 1 DE NOVIEMBRE AL 30 DE NOVIEMBRE DE 2020

Concepto	Total
SERVICIOS DE LA DEUDA	472,341.65
- INTERNO	472,341.65
- EXTERNO	0.00
OTRAS APLICACIONES DE FINANCIAMIENTO	12,991,617.68
FLUJOS NETOS DE EFECTIVO POR ACTIVIDADES DE FINANCIAMIENTO	<u>531,611.51</u>
INCREMENTO/DISMINUCION NETA EN EL EFECTIVO Y EQUIVALENTES AL EFECTIVO	-3,124,448.19
EFECTIVO Y EQUIVALENTES AL EFECTIVO AL INICIO DEL EJERCICIO	34,128,883.34
EFECTIVO Y EQUIVALENTES AL EFECTIVO AL FINAL DEL EJERCICIO	31,004,435.15



PRESIDENTE MUNICIPAL

DR. JOSÉ GUADALUPE BENAVIDES FLORIAN

AYUNTAMIENTO CONSTITUCIONAL
 DE COQUIMATLÁN, COL.
 2018-2021
 PRESIDENCIA

TESORERA MUNICIPAL

C.P. MA GUADALUPE ADAMS GUTIERREZ



H. AYUNTAMIENTO CONSTITUCIONAL
 DE COQUIMATLÁN, COL.
 2018-2021
 TESORERÍA

OFICIAL MAYOR MUNICIPAL

LIC. OCTAVIO TINTOS TRUJILLO



AYUNTAMIENTO CONSTITUCIONAL
 DE COQUIMATLÁN, COL.
 2018-2021
 OFICIALÍA MAYOR



MUNICIPIO DE COQUIMATLAN, COL.
Sistema Integral de Contabilidad Gubernamental
ESTADO DE FLUJOS DE EFECTIVO
DEL 1 DE ENERO AL 30 DE NOVIEMBRE DE 2020

Concepto	Total
FLUJOS DE EFECTIVO DE LAS ACTIVIDADES DE OPERACION	
<u>ORIGEN</u>	<u>102,352,441.87</u>
IMPUESTOS	5,682,888.75
DERECHOS	4,101,195.37
PRODUCTOS	202,387.34
APROVECHAMIENTOS	3,368,609.38
PARTICIPACIONES, APORTACIONES, CONVENIOS, INCENTIVOS DERIVADOS DE LA COLABORACIÓN FISCAL Y FONDOS DISTINTOS DE APORTACIONES	88,997,361.03
<u>APLICACION</u>	<u>68,662,848.04</u>
SERVICIOS PERSONALES	44,621,934.18
MATERIALES Y SUMINISTROS	3,672,519.86
SERVICIOS GENERALES	7,265,763.08
TRANSFERENCIAS AL RESTO DEL SECTOR PUBLICO	6,166,666.00
AYUDAS SOCIALES	461,825.00
PENSIONES Y JUBILACIONES	5,946,216.13
INTERESES DE LA DEUDA PUBLICA	527,923.79
FLUJOS NETOS DE EFECTIVO POR ACTIVIDADES DE OPERACION	<u>33,689,593.83</u>
FLUJOS DE EFECTIVO DE LAS ACTIVIDADES DE INVERSION	
<u>ORIGEN</u>	<u>3,520,659.91</u>
BIENES INMUEBLES, INFRA ESTRUCTURA Y CONSTRUCCIONES EN PROCESO	3,398,937.53
BIENES MUEBLES	9,000.00
OTROS ORIGENES DE INVERSION	112,722.38
<u>APLICACION</u>	<u>12,589,979.56</u>
BIENES INMUEBLES, INFRA ESTRUCTURA Y CONSTRUCCIONES EN PROCESO	10,515,449.54
BIENES MUEBLES	732,229.17
OTRAS APLICACIONES DE INVERSION	1,342,300.85
FLUJOS NETOS DE EFECTIVO POR ACTIVIDADES DE INVERSION	<u>-9,069,319.65</u>
FLUJOS DE EFECTIVO DE LAS ACTIVIDADES DE FINANCIAMIENTO	
<u>ORIGEN</u>	<u>115,052,859.99</u>
ENDEUDAMIENTO NETO	910,070.34
- INTERNO	910,070.34
- EXTERNO	0.00
OTROS ORIGENES DE FINANCIAMIENTO	114,142,789.65
<u>APLICACION</u>	<u>125,204,783.66</u>

"BAJO PROTESTA DE DECIR VERDAD DECLARAMOS QUE LOS ESTADOS FINANCIEROS Y SUS NOTAS, SON RAZONABLEMENTE CORRECTOS Y SON RESPONSABILIDAD DEL EMISOR"



MUNICIPIO DE COQUIMATLAN, COL.
 Sistema Integral de Contabilidad Gubernamental
ESTADO DE FLUJOS DE EFECTIVO
DEL 1 DE ENERO AL 30 DE NOVIEMBRE DE 2020

Concepto	Total
SERVICIOS DE LA DEUDA	5,211,954.28
- INTERNO	5,211,954.28
- EXTERNO	0.00
OTRAS APLICACIONES DE FINANCIAMIENTO	119,992,829.38
FLUJOS NETOS DE EFECTIVO POR ACTIVIDADES DE FINANCIAMIENTO	<u>-10,151,923.67</u>
INCREMENTO/DISMINUCION NETA EN EL EFECTIVO Y EQUIVALENTES AL EFECTIVO	14,468,350.51
EFECTIVO Y EQUIVALENTES AL EFECTIVO AL INICIO DEL EJERCICIO	16,536,084.64
EFECTIVO Y EQUIVALENTES AL EFECTIVO AL FINAL DEL EJERCICIO	31,004,435.15



AYUNTAMIENTO CONSTITUCIONAL
 DE COQUIMATLAN, COL.
 2018-2021
 PRESIDENCIA

PRESIDENTE MUNICIPAL

DR. JOSE GUADALUPE BENAVIDES FLORIAN

TESORERA MUNICIPAL

C.P. MA GUADALUPE ADAME GUTIERREZ



H. AYUNTAMIENTO CONSTITUCIONAL
 DE COQUIMATLAN, COL.
 2018-2021
 TESORERÍA

OFICIAL MAYOR-MUNICIPAL

LIC. OCTAVIO TINTOS TRUJILLO



H. AYUNTAMIENTO CONSTITUCIONAL
 DE COQUIMATLAN, COL.
 2018-2021
 OFICIALÍA MAYOR



MUNICIPIO DE COQUIMATLAN, COL.
Sistema Integral de Contabilidad Gubernamental
ESTADO DE FLUJOS DE EFECTIVO
DEL 1 DE NOVIEMBRE AL 30 DE NOVIEMBRE DE 2020

Concepto	2020	2019
FLUJOS DE EFECTIVO DE LAS ACTIVIDADES DE OPERACION		
ORIGEN	<u>7,270,904.46</u>	<u>5,285,822.23</u>
IMPUESTOS	287,072.61	268,790.99
CUOTAS Y APORTACIONES DE SEGURIDAD SOCIAL	0.00	0.00
CONTRIBUCIONES DE MEJORAS	0.00	0.00
DERECHOS	173,993.37	640,219.75
PRODUCTOS	2,655.51	25,091.24
APROVECHAMIENTOS	56,893.59	375,344.15
INGRESOS POR VENTA DE BIENES Y PRESTACIÓN DE SERVICIOS	0.00	0.00
CONTRIBUCIONES NO COMPRENDIDAS EN LAS FRACCIONES DE LA LEY DE INGRESOS CAUSADAS EN EJERCICIOS FISCALES ANTERIORES PENDIENTES DE LIQUIDACIÓN O PAGO	0.00	0.00
PARTICIPACIONES, APORTACIONES, CONVENIOS, INCENTIVOS DERIVADOS DE LA COLABORACIÓN FISCAL Y FONDOS DISTINTOS DE APORTACIONES	6,750,289.38	3,976,376.10
TRANSFERENCIAS, ASIGNACIONES, SUBSIDIOS Y SUBVENCIONES, Y PENSIONES Y JUBILACIONES	0.00	0.00
OTROS ORIGENES DE OPERACIÓN	0.00	0.00
APLICACION	<u>6,660,778.09</u>	<u>8,484,622.13</u>
SERVICIOS PERSONALES	3,478,360.75	6,422,523.32
MATERIALES Y SUMINISTROS	303,224.83	509,708.47
SERVICIOS GENERALES	701,367.38	969,752.33
AYUDAS DIVERSAS	0.00	0.00
ADEFAS	0.00	0.00
TRANSFERENCIAS INTERNAS Y ASIGNACIONES AL SECTOR PÚBLICO	0.00	0.00
TRANSFERENCIAS AL RESTO DEL SECTOR PUBLICO	1,500,000.00	500,000.00
SUBSIDIOS Y SUBENCIONES	0.00	0.00
AYUDAS SOCIALES	103,300.00	23,800.00
PENSIONES Y JUBILACIONES	538,184.94	0.00
TRANSFERENCIAS A FIDEICOMISOS, MANDATOS Y CONTRATOS ANALOGOS.	0.00	0.00
TRANSFERENCIAS A LA SEGURIDAD SOCIAL	0.00	0.00
DONATIVOS	0.00	0.00
TRANSFERENCIAS AL EXTERIOR	0.00	0.00
PARTICIPACIONES	0.00	0.00
APORTACIONES	0.00	0.00
CONVENIOS	0.00	0.00
OTRAS APLICACIONES DE OPERACIÓN	36,340.19	58,838.01
FLUJOS NETOS DE EFECTIVO POR ACTIVIDADES DE OPERACION	<u>610,126.37</u>	<u>-3,198,799.90</u>
<hr/>		
FLUJOS DE EFECTIVO DE LAS ACTIVIDADES DE INVERSION		
ORIGEN	<u>1,626,425.06</u>	<u>1,052,800.99</u>
BIENES INMUEBLES, INFRA ESTRUCTURA Y CONSTRUCCIONES EN PROCESO	1,624,485.06	1,052,800.99
BIENES MUEBLES	1,940.00	0.00
OTROS ORIGENES DE INVERSION	0.00	0.00
APLICACION	<u>5,892,611.13</u>	<u>3,091,907.14</u>
BIENES INMUEBLES, INFRA ESTRUCTURA Y CONSTRUCCIONES EN PROCESO	5,814,811.28	3,091,907.14

"BAJO PROTESTA DE DECIR VERDAD DECLARAMOS QUE LOS ESTADOS FINANCIEROS Y SUS NOTAS, SON RAZONABLEMENTE CORRECTOS Y SON REPOSABILIDAD DEL EMISOR"



MUNICIPIO DE COQUIMATLAN, COL.
Sistema Integral de Contabilidad Gubernamental
ESTADO DE FLUJOS DE EFECTIVO
DEL 1 DE NOVIEMBRE AL 30 DE NOVIEMBRE DE 2020

Concepto	2020	2019
BIENES MUEBLES	77,799.85	0.00
OTRAS APLICACIONES DE INVERSION	0.00	0.00
FLUJOS NETOS DE EFECTIVO POR ACTIVIDADES DE INVERSION	<u>-4,266,186.07</u>	<u>-2,039,106.15</u>
FLUJOS DE EFECTIVO DE LAS ACTIVIDADES DE FINANCIAMIENTO		
ORIGEN	<u>13,995,570.84</u>	<u>12,525,195.43</u>
ENDEUDAMIENTO NETO	0.00	0.00
- INTERNO	0.00	0.00
- EXTERNO	0.00	0.00
OTROS ORIGENES DE FINANCIAMIENTO	13,995,570.84	12,525,195.43
APLICACION	<u>13,463,959.33</u>	<u>10,962,352.67</u>
SERVICIOS DE LA DEUDA	472,341.65	354,945.12
- INTERNO	472,341.65	354,945.12
- EXTERNO	0.00	0.00
OTRAS APLICACIONES DE FINANCIAMIENTO	12,991,617.68	10,607,407.55
FLUJOS NETOS DE EFECTIVO POR ACTIVIDADES DE FINANCIAMIENTO	<u>531,611.51</u>	<u>1,562,842.76</u>
INCREMENTO/DISMINUCION NETA EN EL EFECTIVO Y EQUIVALENTES AL EFECTIVO	-3,124,448.19	-3,675,063.29
EFFECTIVO Y EQUIVALENTES AL EFECTIVO AL INICIO DEL EJERCICIO	34,128,883.34	23,106,164.46
EFFECTIVO Y EQUIVALENTES AL EFECTIVO AL FINAL DEL EJERCICIO	31,004,435.15	19,431,101.17



AYUNTAMIENTO CONSTITUCIONAL DE COQUIMATLAN, COL. 2018-2021
DR. JOSE GUADALUPE BENAVIDES FLORIAN
PRESIDENCIA

PRESIDENTE MUNICIPAL

TESORERA MUNICIPAL

C.P. MA GUADALUPE ADAME GUTIERREZ



OFICIAL MAYOR MUNICIPAL

AYUNTAMIENTO CONSTITUCIONAL DE COQUIMATLAN, COL. 2018-2021
LIC. OCTAVIO TINTOS TRUJILLO
OFICIALIA MAYOR

H. AYUNTAMIENTO CONSTITUCIONAL DE COQUIMATLAN, COL. 2018-2021

"BAJO PROTESTA DE DECIR VERDAD DECLARAMOS QUE LOS ESTADOS FINANCIEROS Y SUS NOTAS SON RAZONABLEMENTE CORRECTOS Y SON REPOSABILIDAD DEL EMISOR"

Fecha: 07/12/2020 12:21:58 p.m.

TESORERÍA



MUNICIPIO DE COQUIMATLAN, COL.
Sistema Integral de Contabilidad Gubernamental
ESTADO DE FLUJOS DE EFECTIVO
DEL 1 DE ENERO AL 30 DE NOVIEMBRE DE 2020

Concepto	2020	2019
FLUJOS DE EFECTIVO DE LAS ACTIVIDADES DE OPERACION		
<u>ORIGEN</u>	<u>102,352,441.87</u>	<u>102,890,860.58</u>
IMPUESTOS	5,682,888.75	5,991,420.74
CUOTAS Y APORTACIONES DE SEGURIDAD SOCIAL	0.00	0.00
CONTRIBUCIONES DE MEJORAS	0.00	0.00
DERECHOS	4,101,195.37	4,970,441.61
PRODUCTOS	202,387.34	275,400.76
APROVECHAMIENTOS	3,368,609.38	6,697,524.81
INGRESOS POR VENTA DE BIENES Y PRESTACIÓN DE SERVICIOS	0.00	0.00
CONTRIBUCIONES NO COMPRENDIDAS EN LAS FRACCIONES DE LA LEY DE INGRESOS CAUSADAS EN EJERCICIOS FISCALES ANTERIORES PENDIENTES DE LIQUIDACIÓN O PAGO	0.00	0.00
PARTICIPACIONES, APORTACIONES, CONVENIOS, INCENTIVOS DERIVADOS DE LA COLABORACIÓN FISCAL Y FONDOS DISTINTOS DE APORTACIONES	88,997,361.03	84,956,072.66
TRANSFERENCIAS, ASIGNACIONES, SUBSIDIOS Y SUBVENCIONES, Y PENSIONES Y JUBILACIONES	0.00	0.00
OTROS ORIGENES DE OPERACIÓN	0.00	0.00
<u>APLICACION</u>	<u>68,662,848.04</u>	<u>68,115,803.15</u>
SERVICIOS PERSONALES	44,621,934.18	47,044,604.90
MATERIALES Y SUMINISTROS	3,672,519.86	3,694,617.59
SERVICIOS GENERALES	7,265,763.08	10,537,066.21
AYUDAS DIVERSAS	0.00	0.00
ADEFAS	0.00	0.00
TRANSFERENCIAS INTERNAS Y ASIGNACIONES AL SECTOR PÚBLICO	0.00	0.00
TRANSFERENCIAS AL RESTO DEL SECTOR PUBLICO	6,166,666.00	5,699,357.83
SUBSIDIOS Y SUBENCIONES	0.00	0.00
AYUDAS SOCIALES	461,825.00	407,211.48
PENSIONES Y JUBILACIONES	5,946,216.13	0.00
TRANSFERENCIAS A FIDEICOMISOS, MANDATOS Y CONTRATOS ANALOGOS.	0.00	0.00
TRANSFERENCIAS A LA SEGURIDAD SOCIAL	0.00	0.00
DONATIVOS	0.00	0.00
TRANSFERENCIAS AL EXTERIOR	0.00	0.00
PARTICIPACIONES	0.00	0.00
APORTACIONES	0.00	0.00
CONVENIOS	0.00	0.00
OTRAS APLICACIONES DE OPERACIÓN	527,923.79	732,945.14
FLUJOS NETOS DE EFECTIVO POR ACTIVIDADES DE OPERACION	<u>33,689,593.83</u>	<u>34,775,057.43</u>
<hr/>		
FLUJOS DE EFECTIVO DE LAS ACTIVIDADES DE INVERSION		
<u>ORIGEN</u>	<u>3,520,659.91</u>	<u>4,675,686.76</u>
BIENES INMUEBLES, INFRA ESTRUCTURA Y CONSTRUCCIONES EN PROCESO	3,398,937.53	4,354,677.74
BIENES MUEBLES	9,000.00	0.00
OTROS ORIGENES DE INVERSION	112,722.38	321,009.02
<u>APLICACION</u>	<u>12,589,979.56</u>	<u>13,252,566.83</u>
BIENES INMUEBLES, INFRA ESTRUCTURA Y CONSTRUCCIONES EN PROCESO	10,515,449.54	12,801,997.15

"BAJO PROTESTA DE DECIR VERDAD DECLARAMOS QUE LOS ESTADOS FINANCIEROS Y SUS NOTAS, SON RAZONABLEMENTE CORRECTOS Y SON REponsABILIDAD DEL EMISOR"



MUNICIPIO DE COQUIMATLAN, COL.
 Sistema Integral de Contabilidad Gubernamental
ESTADO DE FLUJOS DE EFECTIVO
DEL 1 DE ENERO AL 30 DE NOVIEMBRE DE 2020

Concepto	2020	2019
BIENES MUEBLES	732,229.17	340,075.99
OTRAS APLICACIONES DE INVERSION	1,342,300.85	110,493.69
FLUJOS NETOS DE EFECTIVO POR ACTIVIDADES DE INVERSION	<u>-9,069,319.65</u>	<u>-8,576,880.07</u>
FLUJOS DE EFECTIVO DE LAS ACTIVIDADES DE FINANCIAMIENTO		
ORIGEN	<u>115,052,859.99</u>	<u>139,125,457.90</u>
ENDEUDAMIENTO NETO	910,070.34	24,190,622.54
- INTERNO	910,070.34	24,190,622.54
- EXTERNO	0.00	0.00
OTROS ORIGENES DE FINANCIAMIENTO	114,142,789.65	114,934,835.36
APLICACION	<u>125,204,783.66</u>	<u>148,291,482.47</u>
SERVICIOS DE LA DEUDA	5,211,954.28	27,721,114.68
- INTERNO	5,211,954.28	27,721,114.68
- EXTERNO	0.00	0.00
OTRAS APLICACIONES DE FINANCIAMIENTO	119,992,829.38	120,570,367.79
FLUJOS NETOS DE EFECTIVO POR ACTIVIDADES DE FINANCIAMIENTO	<u>-10,151,923.67</u>	<u>-9,166,024.57</u>
INCREMENTO/DISMINUCION NETA EN EL EFECTIVO Y EQUIVALENTES AL EFECTIVO	14,468,350.51	17,032,152.79
EFFECTIVO Y EQUIVALENTES AL EFECTIVO AL INICIO DEL EJERCICIO	16,536,084.64	2,398,948.38
EFFECTIVO Y EQUIVALENTES AL EFECTIVO AL FINAL DEL EJERCICIO	31,004,435.15	19,431,101.17



PRESIDENTE MUNICIPAL

DR. JOSE GUADALUPE BENAVIDES FLORIAN

AYUNTAMIENTO CONSTITUCIONAL
 DE COQUIMATLAN, COL.
 2018-2021
 PRESIDENCIA

TESORERA MUNICIPAL

C.P. MA GUADALUPE ADAME GUTIERREZ



H. AYUNTAMIENTO CONSTITUCIONAL
 DE COQUIMATLAN, COL.
 2018-2021

OFICIAL MAYOR MUNICIPAL

LIC. OCTAVIO TINTOS TRUJILLO



AYUNTAMIENTO CONSTITUCIONAL
 DE COQUIMATLAN, COL.
 2018-2021
 OFICIALIA MAYOR

"BAJO PROTESTA DE DECIR VERDAD DECLARAMOS QUE LOS ESTADOS FINANCIEROS Y SUS NOTAS, SON RAZONABLEMENTE CORRECTOS Y SON RESPONSABILIDAD DEL EMISOR"



H. Ayuntamiento de Coquimatlán Administración 2018-2021



COQUIMATLÁN

H. Ayuntamiento 2018-2021

	Balanza de comprobación



MUNICIPIO DE COQUIMATLAN, COL.
Sistema Integral de Contabilidad Gubernamental
BALANZA DE COMPROBACION
DEL 1 DE NOVIEMBRE AL 30 DE NOVIEMBRE DE 2020

Descripción	Saldo Anterior		Movimientos		Saldo Actual	
	Debe	Haber	Debe	Haber	Debe	Haber
ACTIVO						
ACTIVO CIRCULANTE	55,998,015.31	0.00	11,003,838.90	14,301,893.09	52,699,961.12	0.00
EFFECTIVO Y EQUIVALENTES	34,128,883.34	0.00	8,968,909.32	12,093,357.51	31,004,435.15	0.00
EFFECTIVO	0.00	0.00	1,267.24	1,267.24	0.00	0.00
BANCOS/TESORERIA	34,116,892.84	0.00	8,967,642.08	12,092,090.27	30,992,444.65	0.00
DEPOSITOS DE FONDOS DE TERCEROS EN GARANTÍA Y/O ADMINISTRACIÓN	11,990.50	0.00	0.00	0.00	11,990.50	0.00
DERECHOS A RECIBIR EFFECTIVO O EQUIVALENTES	19,728,744.08	0.00	410,444.52	257,444.90	19,881,743.70	0.00
CUENTAS POR COBRAR A CORTO PLAZO	1,240,085.71	0.00	76,401.58	52,099.11	1,264,388.18	0.00
DEUDORES DIVERSOS POR COBRAR A CORTO PLAZO	851,445.57	0.00	0.00	0.00	851,445.57	0.00
INGRESOS POR RECUPERAR A CORTO PLAZO	1,000,000.00	0.00	0.00	0.00	1,000,000.00	0.00
DEUDORES POR ANTICIPOS DE TESORERIA A CORTO PLAZO	33,413.03	0.00	27,394.94	27,394.94	33,413.03	0.00
PRETAMOS OTORGADOS A CORTO PLAZO	16,603,799.77	0.00	306,648.00	177,950.85	16,732,496.92	0.00
DERECHOS A RECIBIR BIENES O SERVICIOS	2,140,387.89	0.00	1,624,485.06	1,951,090.68	1,813,782.27	0.00
ANTICIPO A PROVEEDORES POR ADQUISICIÓN DE BIENES Y PRESTACIÓN DE SERVICIOS A CORTO PLAZO	1,598,685.76	0.00	0.00	0.00	1,598,685.76	0.00
ANTICIPO A CONTRATISTAS POR OBRAS PÚBLICAS A CORTO PLAZO	541,702.13	0.00	1,624,485.06	1,951,090.68	215,096.51	0.00
ACTIVO NO CIRCULANTE	151,301,117.73	0.00	5,892,611.13	1,626,425.06	155,567,303.80	0.00
BIENES INMUEBLES, INFRAESTRUCTURA Y CONSTRUCCIONES EN PROCESO	135,880,198.63	0.00	5,814,811.28	1,624,485.06	140,070,524.85	0.00
VIVIENDAS	6,474,064.26	0.00	0.00	0.00	6,474,064.26	0.00
EDIFICIOS NO HABITACIONALES	4,386,372.60	0.00	2,420,813.58	1,210,406.79	5,596,779.39	0.00
CONSTRUCCIONES EN PROCESO EN BIENES DE DOMINIO PÚBLICO	110,829,599.56	0.00	3,393,997.70	414,078.27	113,809,518.99	0.00
CONSTRUCCIONES EN PROCESO EN BIENES PROPIOS	14,190,162.21	0.00	0.00	0.00	14,190,162.21	0.00
BIENES MUEBLES	14,721,664.22	0.00	77,799.85	1,940.00	14,797,524.07	0.00
MOBILIARIO Y EQUIPO DE ADMINISTRACIÓN	12,466,050.76	0.00	77,799.85	1,940.00	12,541,910.61	0.00
MOBILIARIO Y EQUIPO EDUCACIONAL Y RECREATIVO	963,788.00	0.00	0.00	0.00	963,788.00	0.00
EQUIPO DE DEFENSA Y SEGURIDAD	1,291,825.46	0.00	0.00	0.00	1,291,825.46	0.00
ACTIVOS DIFERIDOS	699,254.88	0.00	0.00	0.00	699,254.88	0.00
ESTUDIOS, FORMULACIÓN Y EVALUACIÓN DE PROYECTOS	699,254.88	0.00	0.00	0.00	699,254.88	0.00
PASIVO						
PASIVO CIRCULANTE	0.00	47,463,333.08	11,429,029.75	11,787,035.26	0.00	47,821,338.59
CUENTAS POR PAGAR A CORTO PLAZO	0.00	38,452,533.29	10,956,688.10	11,787,035.26	0.00	39,282,880.45



MUNICIPIO DE COQUIMATLAN, COL.

Sistema Integral de Contabilidad Gubernamental

BALANZA DE COMPROBACION

DEL 1 DE NOVIEMBRE AL 30 DE NOVIEMBRE DE 2020

Descripción	Saldo Anterior		Movimientos		Saldo Actual	
	Debe	Haber	Debe	Haber	Debe	Haber
SERVICIOS PERSONALES POR PAGAR A CORTO PLAZO	0.00	8,209,601.54	3,848,860.62	3,848,078.03	0.00	8,208,818.95
PROVEEDORES POR PAGAR A CORTO PLAZO	0.00	1,125,632.55	1,431,613.33	1,503,431.12	0.00	1,197,450.34
CONTRATISTAS POR OBRAS PÚBLICAS POR PAGAR A CORTO PLAZO	0.00	296,647.94	3,431,120.44	3,854,633.06	0.00	720,160.56
TRANSFERENCIAS OTORGADAS POR PAGAR A CORTO PLAZO	1,628,626.16	0.00	744,608.80	1,571,000.00	802,234.96	0.00
RETENCIONES Y CONTRIBUCIONES POR PAGAR A CORTO PLAZO	0.00	23,150,060.78	1,061,021.85	974,639.28	0.00	23,063,678.21
DEVOLUCIONES DE LA LEY DE INGRESO POR PAGAR A CORTO PLAZO	1,038.86	0.00	0.00	0.00	1,038.86	0.00
OTRAS CUENTAS POR PAGAR A CORTO PLAZO	0.00	7,300,255.50	439,463.06	35,253.77	0.00	6,896,046.21
DOCUMENTOS POR PAGAR A CORTO PLAZO	0.00	74,274.31	0.00	0.00	0.00	74,274.31
OTROS DOCUMENTOS POR PAGAR A CORTO PLAZO	0.00	74,274.31	0.00	0.00	0.00	74,274.31
PORCIÓN A CORTO PLAZO DE LA DEUDA PÚBLICA A LARGO PLAZO	0.00	8,772,121.02	472,341.65	0.00	0.00	8,299,779.37
PORCIÓN A CORTO PLAZO DE LA DEUDA PÚBLICA INTERNA	0.00	8,772,121.02	472,341.65	0.00	0.00	8,299,779.37
FONDOS Y BIENES DE TERCEROS EN GARANTÍA Y/O ADMINISTRACIÓN A CORTO PLAZO	0.00	67,319.34	0.00	0.00	0.00	67,319.34
FONDOS EN GARANTÍA A CORTO PLAZO	0.00	67,319.34	0.00	0.00	0.00	67,319.34
OTROS PASIVOS A CORTO PLAZO	0.00	97,085.12	0.00	0.00	0.00	97,085.12
INGRESOS POR CLASIFICAR	0.00	97,085.12	0.00	0.00	0.00	97,085.12
PASIVO NO CIRCULANTE	0.00	7,737,097.67	0.00	0.00	0.00	7,737,097.67
DEUDA PÚBLICA A LARGO PLAZO	0.00	7,737,097.67	0.00	0.00	0.00	7,737,097.67
PRÉSTAMOS DE LA DEUDA INTERNA POR PAGAR A LARGO PLAZO	0.00	7,737,097.67	0.00	0.00	0.00	7,737,097.67
HACIENDA PÚBLICA/ PATRIMONIO	0.00	119,019,234.83	0.00	0.00	0.00	119,019,234.83
HACIENDA PÚBLICA/ PATRIMONIO GENERADO	0.00	106,744,730.32	0.00	0.00	0.00	106,744,730.32
RESULTADOS DE EJERCICIOS ANTERIORES	9,908,965.82	0.00	0.00	0.00	9,908,965.82	0.00
RESULTADO EJERCICIO 2006	0.00	3,277,483.98	0.00	0.00	0.00	3,277,483.98
RESULTADO EJERCICIO 2008	0.00	0.00	0.00	0.00	0.00	0.00
RESULTADO EJERCICIO 2009	1,903,753.14	0.00	0.00	0.00	1,903,753.14	0.00
RESULTADO EJERCICIO 2010	0.00	1,516,535.05	0.00	0.00	0.00	1,516,535.05
RESULTADO EJERCICIO 2011	0.00	627,569.94	0.00	0.00	0.00	627,569.94
SUP O DEF 1990	489,733.84	0.00	0.00	0.00	489,733.84	0.00
SUP O DEF 1991	86,476.40	0.00	0.00	0.00	86,476.40	0.00
SUP O DEF 1992	238,128.61	0.00	0.00	0.00	238,128.61	0.00
SUP O DEF 1993	419,074.88	0.00	0.00	0.00	419,074.88	0.00



MUNICIPIO DE COQUIMATLAN, COL.
Sistema Integral de Contabilidad Gubernamental

BALANZA DE COMPROBACION


DEL 1 DE NOVIEMBRE AL 30 DE NOVIEMBRE DE 2020

Descripción	Saldo Anterior		Movimientos		Saldo Actual	
	Debe	Haber	Debe	Haber	Debe	Haber
SUP O DEF 1994	396,403.36	0.00	0.00	0.00	396,403.36	0.00
SUP O DEF 1995	105,595.46	0.00	0.00	0.00	105,595.46	0.00
SUP O DEF 1996	360,950.40	0.00	0.00	0.00	360,950.40	0.00
SUP O DEF 1997	0.00	2,428,046.29	0.00	0.00	0.00	2,428,046.29
SUP O DE F1998	0.00	1,077,382.20	0.00	0.00	0.00	1,077,382.20
SUP O DEF 1999	0.00	1,574,368.51	0.00	0.00	0.00	1,574,368.51
SUP O DEF 2000	0.00	684,511.01	0.00	0.00	0.00	684,511.01
SUP O DEF 2001	5,830,439.30	0.00	0.00	0.00	5,830,439.30	0.00
SUP O DEF 2002	0.00	1,910,777.48	0.00	0.00	0.00	1,910,777.48
RESULTADO EJERCICIO 2003	962,044.80	0.00	0.00	0.00	962,044.80	0.00
RESULTADO EJERCICIO 2004	0.00	3,342,415.89	0.00	0.00	0.00	3,342,415.89
RESULTADO EJER ANTERIORES	1,173,042.82	0.00	0.00	0.00	1,173,042.82	0.00
RESULTADO EJERCICIO 2005	1,256,399.24	0.00	0.00	0.00	1,256,399.24	0.00
RESULTADO EJERCICIO 2007	4,731,841.54	0.00	0.00	0.00	4,731,841.54	0.00
RESULTADO EJERCICIO 2012	1,535,367.95	0.00	0.00	0.00	1,535,367.95	0.00
RESULTADO EJERCICIO 2013	0.00	6,922,022.42	0.00	0.00	0.00	6,922,022.42
RESULTADO EJERCICIO 2014	0.00	12,415,423.13	0.00	0.00	0.00	12,415,423.13
RESULTADO EJERCICIO 2015	0.00	9,516,809.56	0.00	0.00	0.00	9,516,809.56
RESULTADO EJERCICIO 2016	0.00	17,039,697.24	0.00	0.00	0.00	17,039,697.24
RESULTADO EJERCICIO 2017	0.00	21,323,511.38	0.00	0.00	0.00	21,323,511.38
RESULTADO EJERCICIO 2018	0.00	23,829,309.82	0.00	0.00	0.00	23,829,309.82
RESULTADO EJERCICIO 2019	0.00	28,657,083.98	0.00	0.00	0.00	28,657,083.98
RESERVAS	0.00	12,274,504.51	0.00	0.00	0.00	12,274,504.51
RESERVAS DE PATRIMONIO	0.00	12,274,504.51	0.00	0.00	0.00	12,274,504.51
INGRESOS Y OTROS BENEFICIOS						
INGRESOS DE GESTIÓN	0.00	12,834,465.76	0.00	520,615.08	0.00	13,355,080.84
IMPUESTOS	0.00	5,395,816.14	0.00	287,072.61	0.00	5,682,888.75
IMPUESTOS SOBRE LOS INGRESOS	0.00	92,696.43	0.00	0.00	0.00	92,696.43
IMPUESTOS SOBRE EL PATRIMONIO	0.00	4,550,905.10	0.00	264,759.66	0.00	4,815,664.76
IMPUESTOS SOBRE LA PRODUCCIÓN, EL CONSUMO Y LAS TRANSACCIONES	0.00	547,212.37	0.00	14,606.08	0.00	561,818.45
ACCESORIOS DE IMPUESTOS	0.00	205,002.24	0.00	7,706.87	0.00	212,709.11
DERECHOS	0.00	3,927,202.00	0.00	173,993.37	0.00	4,101,195.37
DERECHOS POR EL USO, GOCE, APROVECHAMIENTO O EXPLOTACIÓN DE BIENES DE DOMINIO PÚBLICO	0.00	167,648.51	0.00	13,743.57	0.00	181,392.08
DERECHOS POR PRESTACIÓN DE SERVICIOS	0.00	2,079,890.79	0.00	69,331.49	0.00	2,149,222.28
OTROS DERECHOS	0.00	1,679,662.70	0.00	90,918.31	0.00	1,770,581.01



MUNICIPIO DE COQUIMATLAN, COL.
Sistema Integral de Contabilidad Gubernamental
BALANZA DE COMPROBACION
DEL 1 DE NOVIEMBRE AL 30 DE NOVIEMBRE DE 2020

Descripción	Saldo Anterior		Movimientos		Saldo Actual	
	Debe	Haber	Debe	Haber	Debe	Haber
PRODUCTOS	0.00	199,731.83	0.00	2,655.51	0.00	202,387.34
PRODUCTOS	0.00	1,300.81	0.00	0.00	0.00	1,300.81
OTROS PRODUCTOS QUE GENERAN INGRESOS CORRIENTES	0.00	198,431.02	0.00	2,655.51	0.00	201,086.53
APROVECHAMIENTOS	0.00	3,311,715.79	0.00	56,893.59	0.00	3,368,609.38
MULTAS	0.00	359,169.32	0.00	50,527.48	0.00	409,696.80
INDEMNIZACIONES	0.00	69,880.47	0.00	6,366.11	0.00	76,246.58
OTROS APROVECHAMIENTOS	0.00	2,882,666.00	0.00	0.00	0.00	2,882,666.00
PARTICIPACIONES, APORTACIONES, CONVENIOS, INCENTIVOS DERIVADOS DE LA COLABORACION FISCAL, FONDOS DISTINTOS DE APORTACIONES, TRANSFERENCIAS, ASIGNACIONES, SUBSIDIOS Y SUBVENCIONES, Y PENSIONES Y JUBILACIONES	0.00	82,247,071.65	935,646.00	7,685,935.38	0.00	88,997,361.03
PARTICIPACIONES, APORTACIONES, CONVENIOS, INCENTIVOS DERIVADOS DE LA COLABORACION FISCAL Y FONDOS DISTINTOS DE APORTACIONES	0.00	82,247,071.65	935,646.00	7,685,935.38	0.00	88,997,361.03
PARTICIPACIONES	0.00	54,242,430.65	0.00	4,857,806.28	0.00	59,100,236.93
APORTACIONES	0.00	27,004,641.00	935,646.00	2,177,940.00	0.00	28,246,935.00
CONVENIOS	0.00	1,000,000.00	0.00	650,189.10	0.00	1,650,189.10
GASTOS Y OTRAS PÉRDIDAS						
GASTOS DE FUNCIONAMIENTO	51,077,264.16	0.00	4,498,972.47	16,019.51	55,560,217.12	0.00
SERVICIOS PERSONALES	41,143,573.43	0.00	3,478,360.75	0.00	44,621,934.18	0.00
REMUNERACIONES AL PERSONAL DE CARÁCTER PERMANENTE	22,274,951.93	0.00	2,154,611.86	0.00	24,429,563.79	0.00
REMUNERACIONES ADICIONALES Y ESPECIALES	2,654,065.67	0.00	272,922.42	0.00	2,926,988.09	0.00
SEGURIDAD SOCIAL	2,495,795.81	0.00	194,852.21	0.00	2,690,648.02	0.00
OTRAS PRESTACIONES SOCIALES Y ECONOMICAS	12,165,183.93	0.00	700,611.70	0.00	12,865,795.63	0.00
PAGO DE ESTIMULOS A SERVIDORES PUBLICOS	1,553,576.09	0.00	155,362.56	0.00	1,708,938.65	0.00
MATERIALES Y SUMINISTROS	3,369,295.03	0.00	312,763.34	9,538.51	3,672,519.86	0.00
MATERIALES DE ADMINISTRACION, EMISION DE DOCUMENTOS Y ARTICULOS OFICIALES	373,307.71	0.00	45,314.41	90.00	418,532.12	0.00
MATERIALES Y ARTICULOS DE CONSTRUCCION Y DE REPARACION	90,814.40	0.00	19,168.78	9,448.51	100,534.67	0.00
PRODUCTOS QUIMICOS, FARMACEUTICOS Y DE LABORATORIO	23,977.91	0.00	1,060.50	0.00	25,038.41	0.00
COMBUSTIBLES, LUBRICANTES Y ADITIVOS	2,608,313.27	0.00	235,479.43	0.00	2,843,792.70	0.00
VESTUARIO, BLANCOS, PRENDAS DE PROTECCION Y ARTICULOS DEPORTIVOS	231,223.44	0.00	0.00	0.00	231,223.44	0.00



MUNICIPIO DE COQUIMATLAN, COL.
Sistema Integral de Contabilidad Gubernamental

BALANZA DE COMPROBACION
DEL 1 DE NOVIEMBRE AL 30 DE NOVIEMBRE DE 2020

Descripción	Saldo Anterior		Movimientos		Saldo Actual	
	Debe	Haber	Debe	Haber	Debe	Haber
MATERIALES Y SUMINISTROS PARA SEGURIDAD	20,142.00	0.00	6,644.00	0.00	26,786.00	0.00
HERRAMIENTAS, REFACCIONES Y ACCESORIOS MENORES	21,516.30	0.00	5,096.22	0.00	26,612.52	0.00
SERVICIOS GENERALES	6,564,395.70	0.00	707,848.38	6,481.00	7,265,763.08	0.00
SERVICIOS BÁSICOS	3,880,483.00	0.00	406,045.00	0.00	4,286,528.00	0.00
SERVICIOS DE ARRENDAMIENTO	128,236.97	0.00	9,287.00	0.00	137,523.97	0.00
SERVICIOS PROFESIONALES, CIENTÍFICOS Y TÉCNICOS Y OTROS SERVICIOS	30,730.07	0.00	3,095.42	0.00	33,825.49	0.00
SERVICIOS FINANCIEROS, BANCARIOS Y COMERCIALES	35,955.47	0.00	1,127.81	0.00	37,083.28	0.00
SERVICIOS DE INSTALACION, REPARACION, MANTENIMIENTO Y CONSERVACION	1,388,433.52	0.00	243,696.81	4,161.00	1,627,969.33	0.00
SERVICIOS DE COMUNICACION SOCIAL Y PUBLICIDAD	44,826.20	0.00	0.00	0.00	44,826.20	0.00
SERVICIOS DE TRASLADO Y VIATICOS	20,261.37	0.00	0.00	0.00	20,261.37	0.00
SERVICIOS OFICIALES	805,217.03	0.00	35,773.89	2,320.00	838,670.92	0.00
OTROS SERVICIOS GENERALES	230,252.07	0.00	8,822.45	0.00	239,074.52	0.00
TRANSFERENCIAS, ASIGNACIONES, SUBSIDIOS Y OTRAS AYUDAS	10,433,222.19	0.00	2,143,284.94	1,800.00	12,574,707.13	0.00
TRANSFERENCIAS AL RESTO DEL SECTOR PUBLICO	4,666,666.00	0.00	1,500,000.00	0.00	6,166,666.00	0.00
TRANSFERENCIAS A ENTIDADES FEDERATIVAS Y MUNICIPIOS	4,666,666.00	0.00	1,500,000.00	0.00	6,166,666.00	0.00
AYUDAS SOCIALES	358,525.00	0.00	105,100.00	1,800.00	461,825.00	0.00
AYUDAS SOCIALES A PERSONAS	339,325.00	0.00	87,500.00	1,800.00	425,025.00	0.00
AYUDAS SOCIALES A INSTITUCIONES	19,200.00	0.00	17,600.00	0.00	36,800.00	0.00
PENSIONES Y JUBILACIONES	5,408,031.19	0.00	538,184.94	0.00	5,946,216.13	0.00
JUBILACIONES	5,408,031.19	0.00	538,184.94	0.00	5,946,216.13	0.00
INTERESES, COMISIONES Y OTROS GASTOS DE LA DEUDA PUBLICA	491,583.60	0.00	36,340.19	0.00	527,923.79	0.00
INTERESES DE LA DEUDA PUBLICA	491,583.60	0.00	36,340.19	0.00	527,923.79	0.00
INTERESES DE LA DEUDA PÚBLICA INTERNA	491,583.60	0.00	36,340.19	0.00	527,923.79	0.00
CUENTAS DE CIERRE CONTABLE						
CUENTAS DE ORDEN CONTABLES						
CUENTAS DE ORDEN PRESUPUESTARIAS						
LEY DE INGRESOS	0.00	0.00	19,284,392.92	19,284,392.92	0.00	0.00
LEY DE INGRESOS ESTIMADA	103,128,185.33	0.00	0.00	0.00	103,128,185.33	0.00
IMPUESTOS	5,828,042.45	0.00	0.00	0.00	5,828,042.45	0.00
DERECHOS	4,720,294.01	0.00	0.00	0.00	4,720,294.01	0.00



MUNICIPIO DE COQUIMATLAN, COL.
Sistema Integral de Contabilidad Gubernamental


BALANZA DE COMPROBACION
DEL 1 DE NOVIEMBRE AL 30 DE NOVIEMBRE DE 2020

Descripción	Saldo Anterior		Movimientos		Saldo Actual	
	Debe	Haber	Debe	Haber	Debe	Haber
PRODUCTOS DE TIPO CORRIENTE	228,103.86	0.00	0.00	0.00	228,103.86	0.00
APROVECHAMIENTOS DE TIPO CORRIENTE	189,067.01	0.00	0.00	0.00	189,067.01	0.00
PARTICIPACIONES Y APORTACIONES.	92,162,678.00	0.00	0.00	0.00	92,162,678.00	0.00
LEY DE INGRESOS POR EJECUTAR	0.00	12,410,639.02	8,206,550.46	1,935,646.00	0.00	6,139,734.56
IMPUESTOS	0.00	432,226.31	287,072.61	0.00	0.00	145,153.70
DERECHOS	0.00	793,092.01	173,993.37	0.00	0.00	619,098.64
PRODUCTOS DE TIPO CORRIENTE	0.00	28,372.03	2,655.51	0.00	0.00	25,716.52
APROVECHAMIENTOS DE TIPO CORRIENTE	1,239,982.78	0.00	56,893.59	1,000,000.00	296,876.37	0.00
PARTICIPACIONES Y APORTACIONES.	0.00	12,396,931.45	7,685,935.38	935,646.00	0.00	5,646,642.07
MODIFICACIONES A LA LEY DE INGRESOS ESTIMADA	4,363,991.10	0.00	1,000,000.00	0.00	5,363,991.10	0.00
APROVECHAMIENTOS DE TIPO CORRIENTE	1,882,666.00	0.00	1,000,000.00	0.00	2,882,666.00	0.00
PARTICIPACIONES Y APORTACIONES.	2,481,325.10	0.00	0.00	0.00	2,481,325.10	0.00
LEY DE INGRESOS DEVENGADA	0.00	0.00	9,142,196.46	9,142,196.46	0.00	0.00
IMPUESTOS	0.00	0.00	287,072.61	287,072.61	0.00	0.00
DERECHOS	0.00	0.00	173,993.37	173,993.37	0.00	0.00
PRODUCTOS DE TIPO CORRIENTE	0.00	0.00	2,655.51	2,655.51	0.00	0.00
APROVECHAMIENTOS DE TIPO CORRIENTE	0.00	0.00	56,893.59	56,893.59	0.00	0.00
PARTICIPACIONES Y APORTACIONES.	0.00	0.00	8,621,581.38	8,621,581.38	0.00	0.00
LEY DE INGRESOS RECAUDADA	0.00	95,081,537.41	935,646.00	8,206,550.46	0.00	102,352,441.87
IMPUESTOS	0.00	5,395,816.14	0.00	287,072.61	0.00	5,682,888.75
DERECHOS	0.00	3,927,202.00	0.00	173,993.37	0.00	4,101,195.37
PRODUCTOS DE TIPO CORRIENTE	0.00	199,731.83	0.00	2,655.51	0.00	202,387.34
APROVECHAMIENTOS DE TIPO CORRIENTE	0.00	3,311,715.79	0.00	56,893.59	0.00	3,368,609.38
PARTICIPACIONES Y APORTACIONES.	0.00	82,247,071.65	935,646.00	7,685,935.38	0.00	88,997,361.03
PRESUPUESTO DE EGRESOS	0.00	0.00	67,889,010.10	67,889,010.10	0.00	0.00
PRESUPUESTO DE EGRESOS APROBADO	0.00	103,128,185.33	0.00	0.00	0.00	103,128,185.33
SERVICIOS PERSONALES	0.00	59,223,411.86	0.00	0.00	0.00	59,223,411.86
MATERIALES Y SUMINISTROS	0.00	5,353,542.71	0.00	0.00	0.00	5,353,542.71
SERVICIOS GENERALES	0.00	9,152,719.13	0.00	0.00	0.00	9,152,719.13
TRANSFERENCIAS, ASIGNACIONES, SUBSIDIOS Y OTRAS AYUDAS	0.00	13,790,733.50	0.00	0.00	0.00	13,790,733.50
BIENES MUEBLES, INMUEBLES E INTANGIBLES	0.00	12,774.81	0.00	0.00	0.00	12,774.81
INVERSION PUBLICA	0.00	13,790,536.00	0.00	0.00	0.00	13,790,536.00
DEUDA PUBLICA	0.00	1,804,467.32	0.00	0.00	0.00	1,804,467.32
PRESUPUESTO DE EGRESOS POR EJERCER	28,249,668.09	0.00	12,099,199.32	24,395,147.83	15,953,719.58	0.00
SERVICIOS PERSONALES	16,411,453.55	0.00	2,166,970.58	5,645,331.33	12,933,092.80	0.00
MATERIALES Y SUMINISTROS	956,003.56	0.00	93,503.51	560,628.08	488,878.99	0.00



MUNICIPIO DE COQUIMATLAN, COL.
Sistema Integral de Contabilidad Gubernamental
BALANZA DE COMPROBACION
DEL 1 DE NOVIEMBRE AL 30 DE NOVIEMBRE DE 2020

Descripción	Saldo Anterior		Movimientos		Saldo Actual	
	Debe	Haber	Debe	Haber	Debe	Haber
SERVICIOS GENERALES	4,448,252.18	0.00	1,691,528.35	2,343,070.60	3,796,709.93	0.00
TRANSFERENCIAS, ASIGNACIONES, SUBSIDIOS Y OTRAS AYUDAS	3,978,259.10	0.00	1,436,645.45	2,598,930.39	2,815,974.16	0.00
BIENES MUEBLES, INMUEBLES E INTANGIBLES	31,488.68	0.00	4,238,979.98	4,143,977.79	126,490.87	0.00
INVERSION PUBLICA	10,317,048.57	0.00	2,471,571.45	8,980,059.75	3,808,560.27	0.00
DEUDA PUBLICA	0.00	7,892,837.55	0.00	123,149.89	0.00	8,015,987.44
MODIFICACIONES AL PRESUPUESTO DE EGRESOS APROBADO	0.00	2,695,606.22	11,076,949.81	12,076,949.81	0.00	3,695,606.22
SERVICIOS PERSONALES	1,668,384.88	0.00	2,166,970.58	2,166,970.58	1,668,384.88	0.00
MATERIALES Y SUMINISTROS	1,028,244.12	0.00	247,864.74	83,965.00	1,192,143.86	0.00
SERVICIOS GENERALES	0.00	1,859,928.75	1,632,732.22	1,682,557.35	0.00	1,909,753.88
TRANSFERENCIAS, ASIGNACIONES, SUBSIDIOS Y OTRAS AYUDAS	0.00	620,747.79	455,645.45	1,434,845.45	0.00	1,599,947.79
BIENES MUEBLES, INMUEBLES E INTANGIBLES	0.00	666,083.19	31,488.68	4,237,039.98	0.00	4,871,634.49
INVERSION PUBLICA	0.00	2,441,354.10	6,511,113.43	2,471,571.45	1,598,187.88	0.00
DEUDA PUBLICA	195,878.61	0.00	31,134.71	0.00	227,013.32	0.00
PRESUPUESTO DE EGRESOS COMPROMETIDO	2,988,655.74	0.00	13,337,957.53	10,698,042.55	5,628,570.72	0.00
SERVICIOS PERSONALES	0.00	0.00	3,478,360.75	3,478,360.75	0.00	0.00
MATERIALES Y SUMINISTROS	0.00	0.00	322,301.85	322,301.85	0.00	0.00
SERVICIOS GENERALES	0.00	0.00	716,819.38	716,819.38	0.00	0.00
TRANSFERENCIAS, ASIGNACIONES, SUBSIDIOS Y OTRAS AYUDAS	0.00	0.00	2,145,084.94	2,145,084.94	0.00	0.00
BIENES MUEBLES, INMUEBLES E INTANGIBLES	0.00	0.00	4,114,429.11	1,290,146.64	2,824,282.47	0.00
INVERSION PUBLICA	2,988,655.74	0.00	2,468,946.32	2,653,313.81	2,804,288.25	0.00
DEUDA PUBLICA	0.00	0.00	92,015.18	92,015.18	0.00	0.00
PRESUPUESTO DE EGRESOS DEVENGADO	1,599,792.93	0.00	10,708,477.53	10,128,767.12	2,179,503.34	0.00
SERVICIOS PERSONALES	0.00	0.00	3,478,360.75	3,478,360.75	0.00	0.00
MATERIALES Y SUMINISTROS	225,438.40	0.00	338,111.38	353,002.11	210,547.67	0.00
SERVICIOS GENERALES	55,239.81	0.00	711,444.83	592,045.30	174,639.34	0.00
TRANSFERENCIAS, ASIGNACIONES, SUBSIDIOS Y OTRAS AYUDAS	0.00	0.00	2,145,084.94	2,145,084.94	0.00	0.00
BIENES MUEBLES, INMUEBLES E INTANGIBLES	69,809.09	0.00	1,290,146.64	1,242,076.88	117,878.85	0.00
INVERSION PUBLICA	0.00	0.00	2,653,313.81	2,226,181.96	427,131.85	0.00
DEUDA PUBLICA	1,249,305.63	0.00	92,015.18	92,015.18	1,249,305.63	0.00
PRESUPUESTO DE EGRESOS EJERCIDO	7,511,527.44	0.00	10,163,377.51	10,535,732.89	7,139,172.06	0.00
SERVICIOS PERSONALES	481,174.89	0.00	3,478,360.75	3,582,138.91	377,396.73	0.00
MATERIALES Y SUMINISTROS	615,012.27	0.00	378,037.50	589,765.67	403,284.10	0.00
SERVICIOS GENERALES	81,284.19	0.00	605,360.30	617,751.35	68,893.14	0.00



MUNICIPIO DE COQUIMATLAN, COL.
Sistema Integral de Contabilidad Gubernamental


BALANZA DE COMPROBACION
DEL 1 DE NOVIEMBRE AL 30 DE NOVIEMBRE DE 2020

Descripción	Saldo Anterior		Movimientos		Saldo Actual	
	Debe	Haber	Debe	Haber	Debe	Haber
TRANSFERENCIAS, ASIGNACIONES, SUBSIDIOS Y OTRAS AYUDAS	27,000.00	0.00	2,143,284.94	2,143,284.94	27,000.00	0.00
BIENES MUEBLES, INMUEBLES E INTANGIBLES	0.00	0.00	1,240,136.88	1,240,136.88	0.00	0.00
INVERSION PUBLICA	0.00	0.00	2,226,181.96	2,226,181.96	0.00	0.00
DEUDA PUBLICA	6,307,056.09	0.00	92,015.18	136,473.18	6,262,598.09	0.00
PRESUPUESTO DE EGRESOS PAGADO	65,474,147.35	0.00	10,503,048.40	54,369.90	75,922,825.85	0.00
SERVICIOS PERSONALES	40,662,398.54	0.00	3,582,138.91	0.00	44,244,537.45	0.00
MATERIALES Y SUMINISTROS	2,528,844.36	0.00	564,417.63	34,573.90	3,058,688.09	0.00
SERVICIOS GENERALES	6,427,871.70	0.00	614,154.90	19,796.00	7,022,230.60	0.00
TRANSFERENCIAS, ASIGNACIONES, SUBSIDIOS Y OTRAS AYUDAS	10,406,222.19	0.00	2,141,484.94	0.00	12,547,707.13	0.00
BIENES MUEBLES, INMUEBLES E INTANGIBLES	577,560.23	0.00	1,238,196.88	0.00	1,815,757.11	0.00
INVERSION PUBLICA	2,926,185.79	0.00	2,226,181.96	0.00	5,152,367.75	0.00
DEUDA PUBLICA	1,945,064.54	0.00	136,473.18	0.00	2,081,537.72	0.00
CUENTAS DE CIERRE PRESUPUESTARIO						
TOTAL:	525,670,381.49	525,670,381.49	123,113,126.40	123,113,126.40	535,446,166.07	535,446,166.07



MUNICIPIO DE COQUIMATLAN, COL.
Sistema Integral de Contabilidad Gubernamental
BALANZA DE COMPROBACION
DEL 1 DE ENERO AL 30 DE NOVIEMBRE DE 2020

Descripción	Saldo Anterior		Movimientos		Saldo Actual	
	Debe	Haber	Debe	Haber	Debe	Haber
ACTIVO						
ACTIVO CIRCULANTE						
EFFECTIVO Y EQUIVALENTES	38,570,597.13	0.00	135,852,852.76	121,723,488.77	52,699,961.12	0.00
EFFECTIVO	16,536,084.64	0.00	129,669,520.42	115,201,169.91	31,004,435.15	0.00
BANCOS/TESORERIA	0.00	0.00	69,058.34	69,058.34	0.00	0.00
DEPOSITOS DE FONDOS DE TERCEROS EN GARANTÍA Y/O ADMINISTRACIÓN	16,524,094.14	0.00	129,596,366.08	115,128,015.57	30,992,444.65	0.00
	11,990.50	0.00	4,096.00	4,096.00	11,990.50	0.00
DERECHOS A RECIBIR EFECTIVO O EQUIVALENTES	19,894,124.60	0.00	2,691,844.81	2,704,225.71	19,881,743.70	0.00
CUENTAS POR COBRAR A CORTO PLAZO	1,829,194.69	0.00	572,456.60	1,137,263.11	1,264,388.18	0.00
DEUDORES DIVERSOS POR COBRAR A CORTO PLAZO	985,352.29	0.00	62,628.47	196,535.19	851,445.57	0.00
INGRESOS POR RECUPERAR A CORTO PLAZO	0.00	0.00	1,000,000.00	0.00	1,000,000.00	0.00
DEUDORES POR ANTICIPOS DE TESORERIA A CORTO PLAZO	15,762.12	0.00	255,852.74	238,201.83	33,413.03	0.00
PRESTAMOS OTORGADOS A CORTO PLAZO	17,063,815.50	0.00	800,907.00	1,132,225.58	16,732,496.92	0.00
DERECHOS A RECIBIR BIENES O SERVICIOS	2,140,387.89	0.00	3,491,487.53	3,818,093.15	1,813,782.27	0.00
ANTICIPO A PROVEEDORES POR ADQUISICIÓN DE BIENES Y PRESTACIÓN DE SERVICIOS A CORTO PLAZO	1,598,685.76	0.00	92,550.00	92,550.00	1,598,685.76	0.00
ANTICIPO A CONTRATISTAS POR OBRAS PÚBLICAS A CORTO PLAZO	541,702.13	0.00	3,398,937.53	3,725,543.15	215,096.51	0.00
ACTIVO NO CIRCULANTE	147,727,562.62	0.00	11,247,678.71	3,407,937.53	155,567,303.80	0.00
BIENES INMUEBLES, INFRAESTRUCTURA Y CONSTRUCCIONES EN PROCESO	132,954,012.84	0.00	10,515,449.54	3,398,937.53	140,070,524.85	0.00
VIVIENDAS	6,474,064.26	0.00	0.00	0.00	6,474,064.26	0.00
EDIFICIOS NO HABITACIONALES	4,386,372.60	0.00	2,420,813.58	1,210,406.79	5,596,779.39	0.00
CONSTRUCCIONES EN PROCESO EN BIENES DE DOMINIO PÚBLICO	107,903,413.77	0.00	8,094,635.96	2,188,530.74	113,809,518.99	0.00
CONSTRUCCIONES EN PROCESO EN BIENES PROPIOS	14,190,162.21	0.00	0.00	0.00	14,190,162.21	0.00
BIENES MUEBLES	14,074,294.90	0.00	732,229.17	9,000.00	14,797,524.07	0.00
MOBILIARIO Y EQUIPO DE ADMINISTRACIÓN	11,955,491.44	0.00	595,419.17	9,000.00	12,541,910.61	0.00
MOBILIARIO Y EQUIPO EDUCACIONAL Y RECREATIVO	963,788.00	0.00	0.00	0.00	963,788.00	0.00
EQUIPO DE DEFENSA Y SEGURIDAD	1,155,015.46	0.00	136,810.00	0.00	1,291,825.46	0.00
ACTIVOS DIFERIDOS	699,254.88	0.00	0.00	0.00	699,254.88	0.00
ESTUDIOS, FORMULACIÓN Y EVALUACIÓN DE PROYECTOS	699,254.88	0.00	0.00	0.00	699,254.88	0.00
PASIVO						
PASIVO CIRCULANTE						
CUENTAS POR PAGAR A CORTO PLAZO	0.00	59,183,249.26	119,021,451.32	107,659,540.65	0.00	47,821,338.59
	0.00	45,471,906.70	113,809,497.04	107,620,470.79	0.00	39,282,880.45



MUNICIPIO DE COQUIMATLAN, COL.
Sistema Integral de Contabilidad Gubernamental
BALANZA DE COMPROBACION
DEL 1 DE ENERO AL 30 DE NOVIEMBRE DE 2020

Descripción	Saldo Anterior		Movimientos		Saldo Actual	
	Debe	Haber	Debe	Haber	Debe	Haber
SERVICIOS PERSONALES POR PAGAR A CORTO PLAZO	0.00	6,426,436.95	49,038,704.33	50,821,086.33	0.00	8,208,818.95
PROVEEDORES POR PAGAR A CORTO PLAZO	0.00	438,435.69	30,008,711.68	30,767,726.33	0.00	1,197,450.34
CONTRATISTAS POR OBRAS PÚBLICAS POR PAGAR A CORTO PLAZO	0.00	5,297,228.69	11,565,371.12	6,988,302.99	0.00	720,160.56
TRANSFERENCIAS OTORGADAS POR PAGAR A CORTO PLAZO	0.00	577,616.26	8,174,885.38	6,795,034.16	802,234.96	0.00
RETENCIONES Y CONTRIBUCIONES POR PAGAR A CORTO PLAZO	0.00	23,163,804.27	11,806,875.20	11,706,749.14	0.00	23,063,678.21
DEVOLUCIONES DE LA LEY DE INGRESO POR PAGAR A CORTO PLAZO	1,038.86	0.00	0.00	0.00	1,038.86	0.00
OTRAS CUENTAS POR PAGAR A CORTO PLAZO	0.00	9,569,423.70	3,214,949.33	541,571.84	0.00	6,896,046.21
DOCUMENTOS POR PAGAR A CORTO PLAZO	0.00	74,274.31	1,999.84	1,999.84	0.00	74,274.31
OTROS DOCUMENTOS POR PAGAR A CORTO PLAZO	0.00	74,274.31	1,999.84	1,999.84	0.00	74,274.31
PORCIÓN A CORTO PLAZO DE LA DEUDA PÚBLICA A LARGO PLAZO	0.00	13,472,663.79	5,209,954.44	37,070.02	0.00	8,299,779.37
PORCIÓN A CORTO PLAZO DE LA DEUDA PÚBLICA INTERNA	0.00	13,472,663.79	5,209,954.44	37,070.02	0.00	8,299,779.37
FONDOS Y BIENES DE TERCEROS EN GARANTÍA Y/O ADMINISTRACIÓN A CORTO PLAZO	0.00	67,319.34	0.00	0.00	0.00	67,319.34
FONDOS EN GARANTÍA A CORTO PLAZO	0.00	67,319.34	0.00	0.00	0.00	67,319.34
OTROS PASIVOS A CORTO PLAZO	0.00	97,085.12	0.00	0.00	0.00	97,085.12
INGRESOS POR CLASIFICAR	0.00	97,085.12	0.00	0.00	0.00	97,085.12
PASIVO NO CIRCULANTE	0.00	6,866,097.19	0.00	871,000.48	0.00	7,737,097.67
DEUDA PÚBLICA A LARGO PLAZO	0.00	6,866,097.19	0.00	871,000.48	0.00	7,737,097.67
PRÉSTAMOS DE LA DEUDA INTERNA POR PAGAR A LARGO PLAZO	0.00	6,866,097.19	0.00	871,000.48	0.00	7,737,097.67
HACIENDA PÚBLICA/ PATRIMONIO						
HACIENDA PÚBLICA/ PATRIMONIO GENERADO	0.00	120,248,813.30	1,342,300.85	112,722.38	0.00	119,019,234.83
RESULTADOS DE EJERCICIOS ANTERIORES	0.00	107,974,308.79	1,342,300.85	112,722.38	0.00	106,744,730.32
RESULTADO EJERCICIO 2006	9,908,965.82	0.00	0.00	0.00	9,908,965.82	0.00
RESULTADO EJERCICIO 2008	0.00	4,148,484.46	871,000.48	0.00	0.00	3,277,483.98
RESULTADO EJERCICIO 2009	1,903,753.14	0.00	0.00	0.00	1,903,753.14	0.00
RESULTADO EJERCICIO 2010	0.00	1,516,535.05	0.00	0.00	0.00	1,516,535.05
RESULTADO EJERCICIO 2011	0.00	627,569.94	0.00	0.00	0.00	627,569.94
SUP O DEF 1990	489,733.84	0.00	0.00	0.00	489,733.84	0.00
SUP O DEF 1991	86,476.40	0.00	0.00	0.00	86,476.40	0.00
SUP O DEF 1992	238,128.61	0.00	0.00	0.00	238,128.61	0.00
SUP O DEF 1993	419,074.88	0.00	0.00	0.00	419,074.88	0.00



MUNICIPIO DE COQUIMATLAN, COL.
Sistema Integral de Contabilidad Gubernamental
BALANZA DE COMPROBACION
DEL 1 DE ENERO AL 30 DE NOVIEMBRE DE 2020

Descripción	Saldo Anterior		Movimientos		Saldo Actual	
	Debe	Haber	Debe	Haber	Debe	Haber
SUP O DEF 1994	396,403.36	0.00	0.00	0.00	396,403.36	0.00
SUP O DEF 1995	105,595.46	0.00	0.00	0.00	105,595.46	0.00
SUP O DEF 1996	360,950.40	0.00	0.00	0.00	360,950.40	0.00
SUP O DEF 1997	0.00	2,428,046.29	0.00	0.00	0.00	2,428,046.29
SUP O DE F1998	0.00	1,077,382.20	0.00	0.00	0.00	1,077,382.20
SUP O DEF 1999	0.00	1,574,368.51	0.00	0.00	0.00	1,574,368.51
SUP O DEF 2000	0.00	684,511.01	0.00	0.00	0.00	684,511.01
SUP O DEF 2001	5,830,439.30	0.00	0.00	0.00	5,830,439.30	0.00
SUP O DEF 2002	0.00	1,910,777.48	0.00	0.00	0.00	1,910,777.48
RESULTADO EJERCICIO 2003	962,044.80	0.00	0.00	0.00	962,044.80	0.00
RESULTADO EJERCICIO 2004	0.00	3,342,415.89	0.00	0.00	0.00	3,342,415.89
RESULTADO EJER ANTERIORES	1,173,042.82	0.00	0.00	0.00	1,173,042.82	0.00
RESULTADO EJERCICIO 2005	1,256,399.24	0.00	0.00	0.00	1,256,399.24	0.00
RESULTADO EJERCICIO 2007	4,731,841.54	0.00	0.00	0.00	4,731,841.54	0.00
RESULTADO EJERCICIO 2012	1,097,445.64	0.00	439,463.14	1,540.83	1,535,367.95	0.00
RESULTADO EJERCICIO 2013	0.00	6,951,378.55	29,356.13	0.00	0.00	6,922,022.42
RESULTADO EJERCICIO 2014	0.00	12,411,888.99	1,000.00	4,534.14	0.00	12,415,423.13
RESULTADO EJERCICIO 2015	0.00	9,511,920.95	0.00	4,888.61	0.00	9,516,809.56
RESULTADO EJERCICIO 2016	0.00	17,041,178.34	1,481.10	0.00	0.00	17,039,697.24
RESULTADO EJERCICIO 2017	0.00	21,321,711.38	0.00	1,800.00	0.00	21,323,511.38
RESULTADO EJERCICIO 2018	0.00	23,818,633.23	0.00	10,676.59	0.00	23,829,309.82
RESULTADO EJERCICIO 2019	0.00	28,567,801.77	0.00	89,282.21	0.00	28,657,083.98
RESERVAS	0.00	12,274,504.51	0.00	0.00	0.00	12,274,504.51
RESERVAS DE PATRIMONIO	0.00	12,274,504.51	0.00	0.00	0.00	12,274,504.51
INGRESOS Y OTROS BENEFICIOS						
INGRESOS DE GESTIÓN	0.00	0.00	3,428.27	13,358,509.11	0.00	13,355,080.84
IMPUESTOS	0.00	0.00	0.00	5,682,888.75	0.00	5,682,888.75
IMPUESTOS SOBRE LOS INGRESOS	0.00	0.00	0.00	92,696.43	0.00	92,696.43
IMPUESTOS SOBRE EL PATRIMONIO	0.00	0.00	0.00	4,815,664.76	0.00	4,815,664.76
IMPUESTOS SOBRE LA PRODUCCIÓN, EL CONSUMO Y LAS TRANSACCIONES	0.00	0.00	0.00	561,818.45	0.00	561,818.45
ACCESORIOS DE IMPUESTOS	0.00	0.00	0.00	212,709.11	0.00	212,709.11
DERECHOS	0.00	0.00	0.00	4,101,195.37	0.00	4,101,195.37
DERECHOS POR EL USO, GOCE, APROVECHAMIENTO O EXPLOTACIÓN DE BIENES DE DOMINIO PÚBLICO	0.00	0.00	0.00	181,392.08	0.00	181,392.08
DERECHOS POR PRESTACIÓN DE SERVICIOS	0.00	0.00	0.00	2,149,222.28	0.00	2,149,222.28
OTROS DERECHOS	0.00	0.00	0.00	1,770,581.01	0.00	1,770,581.01



MUNICIPIO DE COQUIMATLAN, COL.
Sistema Integral de Contabilidad Gubernamental
BALANZA DE COMPROBACION
DEL 1 DE ENERO AL 30 DE NOVIEMBRE DE 2020

Descripción	Saldo Anterior		Movimientos		Saldo Actual	
	Debe	Haber	Debe	Haber	Debe	Haber
PRODUCTOS	0.00	0.00	3,428.27	205,815.61	0.00	202,387.34
PRODUCTOS	0.00	0.00	0.00	1,300.81	0.00	1,300.81
OTROS PRODUCTOS QUE GENERAN INGRESOS CORRIENTES	0.00	0.00	3,428.27	204,514.80	0.00	201,086.53
APROVECHAMIENTOS	0.00	0.00	0.00	3,368,609.38	0.00	3,368,609.38
MULTAS	0.00	0.00	0.00	409,696.80	0.00	409,696.80
INDEMNIZACIONES	0.00	0.00	0.00	76,246.58	0.00	76,246.58
OTROS APROVECHAMIENTOS	0.00	0.00	0.00	2,882,666.00	0.00	2,882,666.00
PARTICIPACIONES, APORTACIONES, CONVENIOS, FISCAL, FONDOS DISTINTOS DE LA COLABORACION, TRANSFERENCIAS, ASIGNACIONES, SUBSIDIOS Y SUBVENCIONES, Y PENSIONES Y JUBILACIONES	0.00	0.00	2,430,287.66	91,427,648.69	0.00	88,997,361.03
PARTICIPACIONES, APORTACIONES, CONVENIOS, INCENTIVOS DERIVADOS DE LA COLABORACION FISCAL Y FONDOS DISTINTOS DE APORTACIONES	0.00	0.00	2,430,287.66	91,427,648.69	0.00	88,997,361.03
PARTICIPACIONES	0.00	0.00	36,471.66	59,136,708.59	0.00	59,100,236.93
APORTACIONES	0.00	0.00	2,393,816.00	30,640,751.00	0.00	28,246,935.00
CONVENIOS	0.00	0.00	0.00	1,650,189.10	0.00	1,650,189.10
GASTOS Y OTRAS PÉRDIDAS						
GASTOS DE FUNCIONAMIENTO	0.00	0.00	57,800,195.45	2,239,978.33	55,560,217.12	0.00
SERVICIOS PERSONALES	0.00	0.00	46,488,144.63	1,866,210.45	44,621,934.18	0.00
REMUNERACIONES AL PERSONAL DE CARÁCTER PERMANENTE	0.00	0.00	25,050,010.39	620,446.60	24,429,563.79	0.00
REMUNERACIONES ADICIONALES Y ESPECIALES	0.00	0.00	2,936,908.01	9,919.92	2,926,988.09	0.00
SEGURIDAD SOCIAL	0.00	0.00	2,972,201.52	281,553.50	2,690,648.02	0.00
OTRAS PRESTACIONES SOCIALES Y ECONOMICAS	0.00	0.00	13,820,036.56	954,240.93	12,865,795.63	0.00
PAGO DE ESTIMULOS A SERVIDORES PUBLICOS	0.00	0.00	1,708,988.15	49.50	1,708,938.65	0.00
MATERIALES Y SUMINISTROS	0.00	0.00	3,867,713.18	195,193.32	3,672,519.86	0.00
MATERIALES DE ADMINISTRACION, EMISION DE DOCUMENTOS Y ARTICULOS OFICIALES	0.00	0.00	424,283.56	5,751.44	418,532.12	0.00
MATERIALES Y ARTICULOS DE CONSTRUCCION Y DE REPARACION	0.00	0.00	116,161.80	15,627.13	100,534.67	0.00
PRODUCTOS QUIMICOS, FARMACEUTICOS Y DE LABORATORIO	0.00	0.00	26,226.41	1,188.00	25,038.41	0.00
COMBUSTIBLES, LUBRICANTES Y ADITIVOS	0.00	0.00	2,980,492.55	136,699.85	2,843,792.70	0.00
VESTUARIO, BLANCOS, PRENDAS DE PROTECCION Y ARTICULOS DEPORTIVOS	0.00	0.00	231,655.44	432.00	231,223.44	0.00




MUNICIPIO DE COQUIMATLAN, COL.
Sistema Integral de Contabilidad Gubernamental
BALANZA DE COMPROBACION
DEL 1 DE ENERO AL 30 DE NOVIEMBRE DE 2020

Descripción	Saldo Anterior		Movimientos		Saldo Actual	
	Debe	Haber	Debe	Haber	Debe	Haber
MATERIALES Y SUMINISTROS PARA SEGURIDAD	0.00	0.00	26,786.00	0.00	26,786.00	0.00
HERRAMIENTAS, REFACCIONES Y ACCESORIOS MENORES	0.00	0.00	62,107.42	35,494.90	26,612.52	0.00
SERVICIOS GENERALES	0.00	0.00	7,444,337.64	178,574.56	7,265,763.08	0.00
SERVICIOS BÁSICOS	0.00	0.00	4,331,440.00	44,912.00	4,286,528.00	0.00
SERVICIOS DE ARRENDAMIENTO	0.00	0.00	148,373.98	10,850.01	137,523.97	0.00
SERVICIOS PROFESIONALES, CIENTÍFICOS Y TÉCNICOS Y OTROS SERVICIOS	0.00	0.00	33,825.49	0.00	33,825.49	0.00
SERVICIOS FINANCIEROS, BANCARIOS Y COMERCIALES	0.00	0.00	37,779.28	696.00	37,083.28	0.00
SERVICIOS DE INSTALACION, REPARACION, MANTENIMIENTO Y CONSERVACION	0.00	0.00	1,681,321.05	53,351.72	1,627,969.33	0.00
SERVICIOS DE COMUNICACION SOCIAL Y PUBLICIDAD	0.00	0.00	49,169.20	4,343.00	44,826.20	0.00
SERVICIOS DE TRASLADO Y VIATICOS	0.00	0.00	23,161.37	2,900.00	20,261.37	0.00
SERVICIOS OFICIALES	0.00	0.00	892,997.66	54,326.74	838,670.92	0.00
OTROS SERVICIOS GENERALES	0.00	0.00	246,269.61	7,195.09	239,074.52	0.00
TRANSFERENCIAS, ASIGNACIONES, SUBSIDIOS Y OTRAS AYUDAS	0.00	0.00	12,587,007.13	12,300.00	12,574,707.13	0.00
TRANSFERENCIAS AL RESTO DEL SECTOR PUBLICO	0.00	0.00	6,166,666.00	0.00	6,166,666.00	0.00
TRANSFERENCIAS A ENTIDADES FEDERATIVAS Y MUNICIPIOS	0.00	0.00	6,166,666.00	0.00	6,166,666.00	0.00
AYUDAS SOCIALES	0.00	0.00	474,125.00	12,300.00	461,825.00	0.00
AYUDAS SOCIALES A PERSONAS	0.00	0.00	437,325.00	12,300.00	425,025.00	0.00
AYUDAS SOCIALES A INSTITUCIONES	0.00	0.00	36,800.00	0.00	36,800.00	0.00
PENSIONES Y JUBILACIONES	0.00	0.00	5,946,216.13	0.00	5,946,216.13	0.00
JUBILACIONES	0.00	0.00	5,946,216.13	0.00	5,946,216.13	0.00
INTERESES, COMISIONES Y OTROS GASTOS DE LA DEUDA PÚBLICA	0.00	0.00	570,054.95	42,131.16	527,923.79	0.00
INTERESES DE LA DEUDA PUBLICA	0.00	0.00	570,054.95	42,131.16	527,923.79	0.00
INTERESES DE LA DEUDA PÚBLICA INTERNA	0.00	0.00	570,054.95	42,131.16	527,923.79	0.00
CUENTAS DE CIERRE CONTABLE						
CUENTAS DE ORDEN CONTABLES						
CUENTAS DE ORDEN PRESUPUESTARIAS						
LEY DE INGRESOS	0.00	0.00	322,931,923.89	322,931,923.89	0.00	0.00
LEY DE INGRESOS ESTIMADA	0.00	0.00	103,128,185.33	0.00	103,128,185.33	0.00
IMPUESTOS	0.00	0.00	5,828,042.45	0.00	5,828,042.45	0.00
DERECHOS	0.00	0.00	4,720,294.01	0.00	4,720,294.01	0.00



MUNICIPIO DE COQUIMATLAN, COL.
Sistema Integral de Contabilidad Gubernamental
BALANZA DE COMPROBACION
DEL 1 DE ENERO AL 30 DE NOVIEMBRE DE 2020

Descripción	Saldo Anterior		Movimientos		Saldo Actual	
	Debe	Haber	Debe	Haber	Debe	Haber
PRODUCTOS DE TIPO CORRIENTE	0.00	0.00	228,103.86	0.00	228,103.86	0.00
APROVECHAMIENTOS DE TIPO CORRIENTE	0.00	0.00	189,067.01	0.00	189,067.01	0.00
PARTICIPACIONES Y APORTACIONES.	0.00	0.00	92,162,678.00	0.00	92,162,678.00	0.00
LEY DE INGRESOS POR EJECUTAR	0.00	0.00	104,786,157.80	110,925,892.36	0.00	6,139,734.56
IMPUESTOS	0.00	0.00	5,682,888.75	5,828,042.45	0.00	145,153.70
DERECHOS	0.00	0.00	4,101,195.37	4,720,294.01	0.00	619,098.64
PRODUCTOS DE TIPO CORRIENTE	0.00	0.00	205,815.61	231,532.13	0.00	25,716.52
APROVECHAMIENTOS DE TIPO CORRIENTE	0.00	0.00	3,368,609.38	3,071,733.01	296,876.37	0.00
PARTICIPACIONES Y APORTACIONES.	0.00	0.00	91,427,648.69	97,074,290.76	0.00	5,646,642.07
MODIFICACIONES A LA LEY DE INGRESOS ESTIMADA	0.00	0.00	5,363,991.10	0.00	5,363,991.10	0.00
APROVECHAMIENTOS DE TIPO CORRIENTE	0.00	0.00	2,882,666.00	0.00	2,882,666.00	0.00
PARTICIPACIONES Y APORTACIONES.	0.00	0.00	2,481,325.10	0.00	2,481,325.10	0.00
LEY DE INGRESOS DEVENGADA	0.00	0.00	107,219,873.73	107,219,873.73	0.00	0.00
IMPUESTOS	0.00	0.00	5,682,888.75	5,682,888.75	0.00	0.00
DERECHOS	0.00	0.00	4,101,195.37	4,101,195.37	0.00	0.00
PRODUCTOS DE TIPO CORRIENTE	0.00	0.00	209,243.88	209,243.88	0.00	0.00
APROVECHAMIENTOS DE TIPO CORRIENTE	0.00	0.00	3,368,609.38	3,368,609.38	0.00	0.00
PARTICIPACIONES Y APORTACIONES.	0.00	0.00	93,857,936.35	93,857,936.35	0.00	0.00
LEY DE INGRESOS RECAUDADA	0.00	0.00	2,433,715.93	104,786,157.80	0.00	102,352,441.87
IMPUESTOS	0.00	0.00	0.00	5,682,888.75	0.00	5,682,888.75
DERECHOS	0.00	0.00	0.00	4,101,195.37	0.00	4,101,195.37
PRODUCTOS DE TIPO CORRIENTE	0.00	0.00	3,428.27	205,815.61	0.00	202,387.34
APROVECHAMIENTOS DE TIPO CORRIENTE	0.00	0.00	0.00	3,368,609.38	0.00	3,368,609.38
PARTICIPACIONES Y APORTACIONES.	0.00	0.00	2,430,287.66	91,427,648.69	0.00	88,997,361.03
PRESUPUESTO DE EGRESOS	0.00	0.00	599,896,425.45	599,896,425.45	0.00	0.00
PRESUPUESTO DE EGRESOS APROBADO	0.00	0.00	0.00	103,128,185.33	0.00	103,128,185.33
SERVICIOS PERSONALES	0.00	0.00	0.00	59,223,411.86	0.00	59,223,411.86
MATERIALES Y SUMINISTROS	0.00	0.00	0.00	5,353,542.71	0.00	5,353,542.71
SERVICIOS GENERALES	0.00	0.00	0.00	9,152,719.13	0.00	9,152,719.13
TRANSFERENCIAS, ASIGNACIONES, SUBSIDIOS Y OTRAS AYUDAS	0.00	0.00	0.00	13,790,733.50	0.00	13,790,733.50
BIENES MUEBLES, INMUEBLES E INTANGIBLES	0.00	0.00	0.00	12,774.81	0.00	12,774.81
INVERSION PUBLICA	0.00	0.00	0.00	13,790,536.00	0.00	13,790,536.00
DEUDA PUBLICA	0.00	0.00	0.00	1,804,467.32	0.00	1,804,467.32
PRESUPUESTO DE EGRESOS POR EJERCER	0.00	0.00	179,095,394.05	163,141,674.47	15,953,719.58	0.00
SERVICIOS PERSONALES	0.00	0.00	91,571,468.95	78,638,376.15	12,933,092.80	0.00
MATERIALES Y SUMINISTROS	0.00	0.00	7,554,305.52	7,065,426.53	488,878.99	0.00



MUNICIPIO DE COQUIMATLAN, COL.
Sistema Integral de Contabilidad Gubernamental
BALANZA DE COMPROBACION
DEL 1 DE ENERO AL 30 DE NOVIEMBRE DE 2020

Descripción	Saldo Anterior		Movimientos		Saldo Actual	
	Debe	Haber	Debe	Haber	Debe	Haber
SERVICIOS GENERALES	0.00	0.00	22,706,614.41	18,909,904.48	3,796,709.93	0.00
TRANSFERENCIAS, ASIGNACIONES, SUBSIDIOS Y OTRAS AYUDAS	0.00	0.00	20,036,682.97	17,220,708.81	2,815,974.16	0.00
BIENES MUEBLES, INMUEBLES E INTANGIBLES	0.00	0.00	5,095,791.79	4,969,300.92	126,490.87	0.00
INVERSION PUBLICA	0.00	0.00	29,311,103.71	25,502,543.44	3,808,560.27	0.00
DEUDA PUBLICA	0.00	0.00	2,819,426.70	10,835,414.14	0.00	8,015,987.44
MODIFICACIONES AL PRESUPUESTO DE EGRESOS APROBADO	0.00	0.00	69,879,547.86	73,575,154.08	0.00	3,695,606.22
SERVICIOS PERSONALES	0.00	0.00	32,147,654.58	30,479,269.70	1,668,384.88	0.00
MATERIALES Y SUMINISTROS	0.00	0.00	3,197,713.35	2,005,569.49	1,192,143.86	0.00
SERVICIOS GENERALES	0.00	0.00	11,445,860.84	13,355,614.72	0.00	1,909,753.88
TRANSFERENCIAS, ASIGNACIONES, SUBSIDIOS Y OTRAS AYUDAS	0.00	0.00	4,616,901.68	6,216,849.47	0.00	1,599,947.79
BIENES MUEBLES, INMUEBLES E INTANGIBLES	0.00	0.00	202,382.49	5,074,016.98	0.00	4,871,634.49
INVERSION PUBLICA	0.00	0.00	17,118,755.59	15,520,567.71	1,598,187.88	0.00
DEUDA PUBLICA	0.00	0.00	1,150,279.33	923,266.01	227,013.32	0.00
PRESUPUESTO DE EGRESOS COMPROMETIDO	0.00	0.00	95,615,098.31	89,986,527.59	5,628,570.72	0.00
SERVICIOS PERSONALES	0.00	0.00	48,356,932.02	48,356,932.02	0.00	0.00
MATERIALES Y SUMINISTROS	0.00	0.00	4,062,906.50	4,062,906.50	0.00	0.00
SERVICIOS GENERALES	0.00	0.00	7,642,618.20	7,642,618.20	0.00	0.00
TRANSFERENCIAS, ASIGNACIONES, SUBSIDIOS Y OTRAS AYUDAS	0.00	0.00	12,616,107.13	12,616,107.13	0.00	0.00
BIENES MUEBLES, INMUEBLES E INTANGIBLES	0.00	0.00	4,775,918.43	1,951,635.96	2,824,282.47	0.00
INVERSION PUBLICA	0.00	0.00	8,383,787.85	5,579,499.60	2,804,288.25	0.00
DEUDA PUBLICA	0.00	0.00	9,776,828.18	9,776,828.18	0.00	0.00
PRESUPUESTO DE EGRESOS DEVENGADO	0.00	0.00	89,666,672.11	87,487,168.77	2,179,503.34	0.00
SERVICIOS PERSONALES	0.00	0.00	48,358,469.64	48,358,469.64	0.00	0.00
MATERIALES Y SUMINISTROS	0.00	0.00	3,898,281.22	3,687,733.55	210,547.67	0.00
SERVICIOS GENERALES	0.00	0.00	7,512,710.38	7,338,071.04	174,639.34	0.00
TRANSFERENCIAS, ASIGNACIONES, SUBSIDIOS Y OTRAS AYUDAS	0.00	0.00	12,596,307.13	12,596,307.13	0.00	0.00
BIENES MUEBLES, INMUEBLES E INTANGIBLES	0.00	0.00	1,944,575.96	1,826,697.11	117,878.85	0.00
INVERSION PUBLICA	0.00	0.00	5,579,499.60	5,152,367.75	427,131.85	0.00
DEUDA PUBLICA	0.00	0.00	9,776,828.18	8,527,522.55	1,249,305.63	0.00
PRESUPUESTO DE EGRESOS EJERCIDO	0.00	0.00	87,425,542.17	80,286,370.11	7,139,172.06	0.00
SERVICIOS PERSONALES	0.00	0.00	48,002,142.97	47,624,746.24	377,396.73	0.00
MATERIALES Y SUMINISTROS	0.00	0.00	3,648,553.55	3,245,269.45	403,284.10	0.00
SERVICIOS GENERALES	0.00	0.00	7,680,143.30	7,611,250.16	68,893.14	0.00



MUNICIPIO DE COQUIMATLAN, COL.
Sistema Integral de Contabilidad Gubernamental

BALANZA DE COMPROBACION
DEL 1 DE ENERO AL 30 DE NOVIEMBRE DE 2020

Descripción	Saldo Anterior		Movimientos		Saldo Actual	
	Debe	Haber	Debe	Haber	Debe	Haber
TRANSFERENCIAS, ASIGNACIONES, SUBSIDIOS Y OTRAS AYUDAS	0.00	0.00	12,609,607.13	12,582,607.13	27,000.00	0.00
BIENES MUEBLES, INMUEBLES E INTANGIBLES	0.00	0.00	1,817,697.11	1,817,697.11	0.00	0.00
INVERSION PUBLICA	0.00	0.00	5,152,367.75	5,152,367.75	0.00	0.00
DEUDA PUBLICA	0.00	0.00	8,515,030.36	2,252,432.27	6,262,598.09	0.00
PRESUPUESTO DE EGRESOS PAGADO	0.00	0.00	78,214,170.95	2,291,345.10	75,922,825.85	0.00
SERVICIOS PERSONALES	0.00	0.00	45,754,421.23	1,509,883.78	44,244,537.45	0.00
MATERIALES Y SUMINISTROS	0.00	0.00	3,214,701.41	156,013.32	3,058,688.09	0.00
SERVICIOS GENERALES	0.00	0.00	7,542,877.42	520,646.82	7,022,230.60	0.00
TRANSFERENCIAS, ASIGNACIONES, SUBSIDIOS Y OTRAS AYUDAS	0.00	0.00	12,573,307.13	25,600.00	12,547,707.13	0.00
BIENES MUEBLES, INMUEBLES E INTANGIBLES	0.00	0.00	1,815,757.11	0.00	1,815,757.11	0.00
INVERSION PUBLICA	0.00	0.00	5,152,367.75	0.00	5,152,367.75	0.00
DEUDA PUBLICA	0.00	0.00	2,160,738.90	79,201.18	2,081,537.72	0.00
CUENTAS DE CIERRE PRESUPUESTARIO						
TOTAL:	215,259,493.86	215,259,493.86	1,263,683,606.44	1,263,683,606.44	535,446,166.07	535,446,166.07




**H. Ayuntamiento de Coquimatlán
Administración 2018-2021**



COQUIMATLÁN

H. Ayuntamiento 2018-2021

	Estado Analítico del ingresos



MUNICIPIO DE COQUIMATLAN, COL.
Sistema Integral de Contabilidad Gubernamental

ESTADO ANALITICO DE INGRESOS
DEL 1 DE NOVIEMBRE AL 30 DE NOVIEMBRE DE 2020

Análisis por: Fuente y Origen de Ingresos -- Clasificación por Rubro de Ingresos

Clave Presupuestaria	Descripción	Est. Nov-Nov	AyR Nov-Nov	Dev Nov-Nov	Rec Nov-Nov	PfR Nov-Nov
FF-OR-RF-Rubro-Tipo-Clase-Conc						
01	NO ETIQUETADO	5,808,819.65	1,000,000.00	5,378,421.36	5,378,421.36	1,430,398.29
01 01	RECURSOS FISCALES	507,771.17	0.00	520,615.08	520,615.08	-12,843.91
01 01 01	IMPUESTOS	174,257.03	0.00	287,072.61	287,072.61	-112,815.58
01 01 01 1	IMPUESTOS	174,257.03	0.00	287,072.61	287,072.61	-112,815.58
01 01 01 1 0	IMPUESTOS SOBRE EL PATRIMONIO	121,904.46	0.00	264,759.66	264,759.66	-142,855.20
01 01 01 1 2	IMPUESTO PREDIAL	121,904.46	0.00	264,759.66	264,759.66	-142,855.20
01 01 01 1 2 1	IMPUESTO PREDIAL URBANO EDIFICADO	63,816.67	0.00	199,766.33	199,766.33	-135,949.66
01 01 01 1 2 1 1	IMPUESTO PREDIAL URBANO NO EDIFICADO	8,870.70	0.00	32,787.80	32,787.80	-23,917.10
01 01 01 1 2 1 2	IMPUESTO PREDIAL RÚSTICO	39,845.20	0.00	20,822.28	20,822.28	19,022.92
01 01 01 1 2 1 3	IMPUESTO PREDIAL PARCELAS	4,321.05	0.00	10,530.33	10,530.33	-6,209.28
01 01 01 1 2 1 4	IMPUESTO PREDIAL CEMENTERIOS	9,406.77	0.00	8,706.62	8,706.62	700.15
01 01 01 1 2 1 5	DESCUENTOS Y BONIFICACIONES DISCAPACITADOS Y TERCERA EDAD	-4,355.93	0.00	-7,853.70	-7,853.70	3,497.77
01 01 01 1 2 1 8	IMPUESTOS SOBRE LA PRODUCCIÓN, EL CONSUMO Y LAS TRANSACCIONES	6,550.83	0.00	14,606.08	14,606.08	-8,055.25
01 01 01 1 3	IMPUESTO SOBRE TRANSMISIONES PATRIMONIALES	6,550.83	0.00	14,606.08	14,606.08	-8,055.25
01 01 01 1 3 1	ACCESORIOS DE IMPUESTOS	45,801.74	0.00	7,706.87	7,706.87	38,094.87
01 01 01 1 7	ACCESORIOS DE IMPUESTO PREDIAL	45,801.74	0.00	7,706.87	7,706.87	38,094.87
01 01 01 1 7 1	GASTOS DE EJECUCIÓN	2,475.00	0.00	0.00	0.00	2,475.00
01 01 01 1 7 1 1	RECARGOS	55,040.09	0.00	118,503.21	118,503.21	-63,463.12
01 01 01 1 7 1 3	HONORARIOS DE NOTIFICACIÓN	378.47	0.00	0.00	0.00	378.47
01 01 01 1 7 1 5	DESCUENTOS EN RECARGOS	-12,091.82	0.00	-110,796.34	-110,796.34	98,704.52
01 01 01 1 7 1 6	DERECHOS	302,051.17	0.00	173,993.37	173,993.37	128,057.80
01 01 02	DERECHOS	301,885.13	0.00	173,993.37	173,993.37	127,891.76
01 01 02 4	DERECHOS POR EL USO, GOCE, APROVECHAMIENTO O EXPLOTACIÓN DE BIENES DE DOMINIO PÚBLICO	16,666.99	0.00	13,743.57	13,743.57	2,923.42
01 01 02 4 1	USO DE VÍAS Y ÁREAS PÚBLICAS	16,666.99	0.00	13,743.57	13,743.57	2,923.42
01 01 02 4 1 1	ESTACIONAMIENTO PÚBLICO DE PROPIEDAD MUNICIPAL	166.14	0.00	0.00	0.00	166.14
01 01 02 4 1 1 4	USO PARA PUESTOS FIJOS, SEMIFIJOS, AMBULANTES Y TIANGUIS	16,500.85	0.00	13,743.57	13,743.57	2,757.28
01 01 02 4 1 1 6	DERECHOS POR PRESTACIÓN DE SERVICIOS	185,926.19	0.00	69,331.49	69,331.49	116,594.70
01 01 02 4 3	ALUMBRADO PÚBLICO	152,363.26	0.00	14,584.08	14,584.08	137,779.18
01 01 02 4 3 2	RECAUDACION CFE	152,363.26	0.00	0.00	0.00	152,363.26
01 01 02 4 3 2 1	RECAUDACION TESORERIA	0.00	0.00	14,584.08	14,584.08	-14,584.08
01 01 02 4 3 2 2	CEMENTERIOS	1,509.68	0.00	7,819.20	7,819.20	-6,309.52
01 01 02 4 3 4	RASTRO	32,053.25	0.00	46,928.21	46,928.21	-14,874.96
01 01 02 4 3 5	OTROS DERECHOS	99,291.95	0.00	90,918.31	90,918.31	8,373.64
01 01 02 4 4	LICENCIAS, PERMISOS, AUTORIZACIONES Y REFRENDOS	4,453.04	0.00	13,307.65	13,307.65	-8,854.61
01 01 02 4 4 1	PERMISOS DE CONSTRUCCIÓN	0.00	0.00	7,918.59	7,918.59	-7,918.59
01 01 02 4 4 1 1	PERMISO PARA BARDEOS	264.00	0.00	0.00	0.00	264.00



MUNICIPIO DE COQUIMATLAN, COL.
Sistema Integral de Contabilidad Gubernamental

ESTADO ANALITICO DE INGRESOS
DEL 1 DE NOVIEMBRE AL 30 DE NOVIEMBRE DE 2020

Análisis por: Fuente y Origen de Ingresos -- Clasificación por Rubro de Ingresos

Clave Presupuestaria	Descripción	Est Nov-Nov	AvR Nov-Nov	Dev Nov-Nov	Rec Nov-Nov	PtR Nov-Nov
FF-OR-RF-Rubro-Tipo-Clase-Conc						
J1 01 02 4 4 1 9	OTROS PERMISOS DE CONSTRUCCIÓN	332.07	0.00	0.00	0.00	332.07
J1 01 02 4 4 1 10	ALINEAMIENTOS	504.62	0.00	132.92	132.92	371.70
J1 01 02 4 4 1 11	DESIGNACIÓN DE NÚMERO OFICIAL	338.80	0.00	608.16	608.16	-269.36
J1 01 02 4 4 1 13	DICTAMEN DE VOCACIÓN DE SUELO	3,013.55	0.00	1,051.24	1,051.24	1,962.31
J1 01 02 4 4 1 27	INSCRIPCIÓN O REG. DE TITULOS, DOCUMENTOS PUBLICOS	0.00	0.00	3,596.74	3,596.74	-3,596.74
J1 01 02 4 4 2 0	ANUNCIOS Y PUBLICIDAD	0.00	0.00	521.28	521.28	-521.28
J1 01 02 4 4 2 1	PUBLICIDAD PERMANENTE	0.00	0.00	521.28	521.28	-521.28
J1 01 02 4 4 3 0	BEBIDAS ALCOHOLICAS	46,574.81	0.00	30,017.46	30,017.46	16,557.35
J1 01 02 4 4 3 1	EXPEDICIÓN DE LICENCIAS PARA FUNCIONAMIENTO DE ESTABLECIMIENTO	30,723.02	0.00	3,471.46	3,471.46	27,251.56
J1 01 02 4 4 3 2	REFRENDO DE ANUAL DE LICENCIA	3,870.24	0.00	8,518.40	8,518.40	-4,648.16
J1 01 02 4 4 3 5	HORAS EXTRAS	9,325.87	0.00	6,038.16	6,038.16	3,287.71
J1 01 02 4 4 3 7	PERMISO PARA FUNCIONAMIENTO TEMPORAL	2,655.68	0.00	11,989.44	11,989.44	-9,333.76
J1 01 02 4 4 5 0	REGISTROS, CERTIFICACIONES Y LEGALIZACIONES	27,006.14	0.00	30,738.16	30,738.16	-3,732.02
J1 01 02 4 4 5 1	EN OFICINAS	17,433.77	0.00	27,540.96	27,540.96	-10,107.19
J1 01 02 4 4 5 2	A DOMICILIO	3,992.43	0.00	1,042.56	1,042.56	2,949.87
J1 01 02 4 4 5 3	DIVORCIOS	5,579.94	0.00	2,154.64	2,154.64	3,425.30
J1 01 02 4 4 6 0	CATASTRO	13,060.67	0.00	11,854.64	11,854.64	1,206.03
J1 01 02 4 4 6 2	INFORMES Y CERTIFICACIONES DE CATASTRO	5,263.34	0.00	5,403.80	5,403.80	-140.46
J1 01 02 4 4 6 3	AVALÚOS, ASIGNACION DE CLAVES Y MEDICIONES	7,610.54	0.00	6,255.36	6,255.36	1,355.18
J1 01 02 4 4 6 4	FUSIONES, SUBDIVISIONES, RELOTIFICACIONES, CESIONES Y REGISTROS	186.79	0.00	195.48	195.48	-8.69
J1 01 02 4 4 7 0	ECOLOGÍA	3,531.26	0.00	399.65	399.65	3,131.61
J1 01 02 4 4 7 1	DICTÁMEN DE FACTIBILIDAD	3,531.26	0.00	399.65	399.65	3,131.61
J1 01 02 4 4 8 0	DIVERSAS CERTIFICACIONES	4,666.03	0.00	4,079.47	4,079.47	586.56
J1 01 02 4 4 8 2	CERTIFICACIÓN DE RESIDENCIA	99.62	0.00	0.00	0.00	99.62
J1 01 02 4 4 8 4	CONSTANCIAS	913.10	0.00	0.00	0.00	913.10
J1 01 02 4 4 8 5	REGISTRO DEL RIESGO DE SINIESTRALIDAD	3,653.31	0.00	4,079.47	4,079.47	-426.16
J1 01 02 5 0 0 0	PRODUCTOS	166.04	0.00	0.00	0.00	166.04
J1 01 02 5 1 0 0	PRODUCTOS	166.04	0.00	0.00	0.00	166.04
J1 01 02 5 1 1 0	PRODUCTOS DERIVADOS DEL USO Y APROVECHAMIENTO DE BIENES NO SUJETOS A RÉGIMEN DE DOMINIO PÚBLICO	166.04	0.00	0.00	0.00	166.04
J1 01 02 5 1 1 3	FORMAS IMPRESAS	166.04	0.00	0.00	0.00	166.04
J1 01 03 5 0 0 0	PRODUCTOS	18,892.61	0.00	2,655.51	2,655.51	16,237.10
J1 01 03 5 1 0 0	PRODUCTOS	18,892.61	0.00	2,655.51	2,655.51	16,237.10
J1 01 03 5 1 3 0	OTROS PRODUCTOS QUE GENERAN INGRESOS CORRIENTES	18,892.61	0.00	2,655.51	2,655.51	16,237.10
J1 01 03 5 1 3 1	RENDIMIENTOS GENERADOS DE GASTO CORRIENTE	16,230.24	0.00	2,655.51	2,655.51	13,574.73
J1 01 03 5 1 3 2	RENDIMIENTOS GENERADOS DE FAIS	1,938.35	0.00	0.00	0.00	1,938.35



MUNICIPIO DE COQUIMATLAN, COL.
Sistema Integral de Contabilidad Gubernamental
ESTADO ANALITICO DE INGRESOS
DEL 1 DE NOVIEMBRE AL 30 DE NOVIEMBRE DE 2020

Análisis por: Fuente y Origen de Ingresos -- Clasificación por Rubro de Ingresos

Clave Presupuestaria	Descripción	Est Nov-Nov	AyR Nov-Nov	Dev Nov-Nov	Rec Nov-Nov	PiR Nov-Nov
F-OR-RF-Rubro-Tipo-Clase-Conc						
11 01 03 5 1 3 3	RENDIMIENTOS GENERADOS DE FORTAMUN	724.02	0.00	0.00	0.00	724.02
11 01 04	APROVECHAMIENTOS	12,570.36	0.00	56,893.59	56,893.59	-44,323.23
11 01 04 6 0 0 0	APROVECHAMIENTOS	12,570.36	0.00	56,893.59	56,893.59	-44,323.23
11 01 04 6 1 0 0	APROVECHAMIENTOS	12,570.36	0.00	56,893.59	56,893.59	-44,323.23
11 01 04 6 1 2 0	MULTAS	12,570.36	0.00	50,527.48	50,527.48	-37,957.12
11 01 04 6 1 2 1	MULTAS POR FALTAS A LA REGLAMENTACIÓN MUNICIPAL	13,629.72	0.00	94,705.96	94,705.96	-81,076.24
11 01 04 6 1 2 4	DESCUENTO DE MULTAS	-1,059.36	0.00	-44,178.48	-44,178.48	43,119.12
11 01 04 6 1 3 0	INDEMNIZACIONES	0.00	0.00	6,366.11	6,366.11	-6,366.11
11 05	RECURSOS FEDERALES	5,301,048.48	0.00	4,857,806.28	4,857,806.28	443,242.20
11 05 01	FONDO GENERAL DE PARTICIPACIONES	3,333,470.58	0.00	3,065,165.42	3,065,165.42	268,305.16
11 05 01 8 0 0 0	PARTICIPACIONES, APORTACIONES, CONVENIOS, INCENTIVOS DERIVADOS DE LA COLABORACIÓN FISCAL Y FONDOS DISTINTOS DE APORTACIONES	3,333,470.58	0.00	3,065,165.42	3,065,165.42	268,305.16
11 05 01 8 1 0 0	PARTICIPACIONES	3,333,470.58	0.00	3,065,165.42	3,065,165.42	268,305.16
11 05 01 8 1 1 0	FONDO GENERAL DE PARTICIPACIONES	1,211,018.33	0.00	1,251,475.44	1,251,475.44	-40,457.11
11 05 02	FONDO DE FOMENTO MUNICIPAL	1,211,018.33	0.00	1,251,475.44	1,251,475.44	-40,457.11
11 05 02 8 0 0 0	PARTICIPACIONES, APORTACIONES, CONVENIOS, INCENTIVOS DERIVADOS DE LA COLABORACIÓN FISCAL Y FONDOS DISTINTOS DE APORTACIONES	1,211,018.33	0.00	1,251,475.44	1,251,475.44	-40,457.11
11 05 02 8 1 0 0	PARTICIPACIONES	1,211,018.33	0.00	1,251,475.44	1,251,475.44	-40,457.11
11 05 02 8 1 2 0	FONDO DE FOMENTO MUNICIPAL	165,627.58	0.00	188,501.90	188,501.90	-22,874.32
11 05 03	FONDO DE FISCALIZACIÓN Y RECAUDACIÓN	165,627.58	0.00	188,501.90	188,501.90	-22,874.32
11 05 03 8 0 0 0	PARTICIPACIONES, APORTACIONES, CONVENIOS, INCENTIVOS DERIVADOS DE LA COLABORACIÓN FISCAL Y FONDOS DISTINTOS DE APORTACIONES	165,627.58	0.00	188,501.90	188,501.90	-22,874.32
11 05 03 8 1 0 0	PARTICIPACIONES	165,627.58	0.00	188,501.90	188,501.90	-22,874.32
11 05 03 8 1 6 0	FONDO DE FISCALIZACIÓN	138,584.25	0.00	277,010.74	277,010.74	-138,426.49
11 05 06	IMPUESTO ESPECIAL SOBRE PRODUCCIÓN Y SERVICIOS	138,584.25	0.00	277,010.74	277,010.74	-138,426.49
11 05 06 8 0 0 0	PARTICIPACIONES, APORTACIONES, CONVENIOS, INCENTIVOS DERIVADOS DE LA COLABORACIÓN FISCAL Y FONDOS DISTINTOS DE APORTACIONES	138,584.25	0.00	277,010.74	277,010.74	-138,426.49
11 05 06 8 1 0 0	PARTICIPACIONES	138,584.25	0.00	277,010.74	277,010.74	-138,426.49
11 05 06 8 1 5 0	IEPS	138,584.25	0.00	277,010.74	277,010.74	-138,426.49
11 05 09	GASOLINA Y DIESEL	175,251.33	0.00	0.00	0.00	175,251.33
11 05 09 8 0 0 0	PARTICIPACIONES, APORTACIONES, CONVENIOS, INCENTIVOS DERIVADOS DE LA COLABORACIÓN FISCAL Y FONDOS DISTINTOS DE APORTACIONES	175,251.33	0.00	0.00	0.00	175,251.33
11 05 09 8 1 0 0	PARTICIPACIONES	175,251.33	0.00	0.00	0.00	175,251.33
11 05 09 8 1 7 0	IEPS GASOLINA Y DIESEL	175,251.33	0.00	0.00	0.00	175,251.33
11 05 10	FONDO DE IMPUESTO SOBRE LA RENTA	213,862.00	0.00	12,348.36	12,348.36	201,513.64
11 05 10 8 0 0 0	PARTICIPACIONES, APORTACIONES, CONVENIOS, INCENTIVOS DERIVADOS DE LA COLABORACIÓN FISCAL Y FONDOS DISTINTOS DE APORTACIONES	213,862.00	0.00	12,348.36	12,348.36	201,513.64



MUNICIPIO DE COQUIMATLAN, COL.

Sistema Integral de Contabilidad Gubernamental

ESTADO ANALITICO DE INGRESOS DEL 1 DE NOVIEMBRE AL 30 DE NOVIEMBRE DE 2020

Análisis por: Fuente y Origen de Ingresos -- Clasificación por Rubro de Ingresos


Clave Presupuestaria	Descripción	Est. Nov-Nov	AyR Nov-Nov	Dev Nov-Nov	Rec Nov-Nov	PRR Nov-Nov
FF-OR-RF-Rubro-Tipo-Clase-Conc						
01 05 10 8 1 0 0	PARTICIPACIONES	213,862.00	0.00	12,348.36	12,348.36	201,513.64
01 05 10 8 1 9 0	PARTICIPACION ARTICULO 3-B LEY DE COORDINACION FISCAL FEDERAL	213,862.00	0.00	12,348.36	12,348.36	201,513.64
01 05 12	TENENCIA O USO DE VEHICULOS	5.58	0.00	0.00	0.00	5.58
01 05 12 8 0 0 0	PARTICIPACIONES, APORTACIONES, CONVENIOS, INCENTIVOS DERIVADOS DE LA COLABORACION FISCAL Y FONDOS DISTINTOS DE APORTACIONES	5.58	0.00	0.00	0.00	5.58
01 05 12 8 1 0 0	PARTICIPACIONES	5.58	0.00	0.00	0.00	5.58
01 05 12 8 1 3 0	TENENCIA	5.58	0.00	0.00	0.00	5.58
01 05 14	IMPUESTO SOBRE AUTOMOVILES NUEVOS	63,228.83	0.00	63,304.42	63,304.42	-75.59
01 05 14 8 0 0 0	PARTICIPACIONES, APORTACIONES, CONVENIOS, INCENTIVOS DERIVADOS DE LA COLABORACION FISCAL Y FONDOS DISTINTOS DE APORTACIONES	63,228.83	0.00	63,304.42	63,304.42	-75.59
01 05 14 8 1 0 0	PARTICIPACIONES	63,228.83	0.00	63,304.42	63,304.42	-75.59
01 05 14 8 1 4 0	ISAV	63,228.83	0.00	63,304.42	63,304.42	-75.59
01 06	RECURSOS ESTATALES	0.00	1,000,000.00	0.00	0.00	1,000,000.00
01 06 02	CONVENIOS	0.00	1,000,000.00	0.00	0.00	1,000,000.00
01 06 02 6 0 0 0	APROVECHAMIENTOS	0.00	1,000,000.00	0.00	0.00	1,000,000.00
01 06 02 6 1 0 0	APROVECHAMIENTOS	0.00	1,000,000.00	0.00	0.00	1,000,000.00
01 06 02 6 1 9 0	OTROS APROVECHAMIENTOS	0.00	1,000,000.00	0.00	0.00	1,000,000.00
01 06 02 6 1 9 5	APOYOS	0.00	1,000,000.00	0.00	0.00	1,000,000.00
02	ETIQUETADO	2,388,174.66	69,261.32	1,892,483.10	1,892,483.10	564,952.88
02 05	RECURSOS FEDERALES	2,388,174.66	69,261.32	1,892,483.10	1,892,483.10	564,952.88
02 05 01	FONDO DE APORTACIONES PARA LA INFRAESTRUCTURA MUNICIPAL	1,149,211.33	65,930.41	0.00	0.00	1,215,141.74
02 05 01 8 0 0 0	PARTICIPACIONES, APORTACIONES, CONVENIOS, INCENTIVOS DERIVADOS DE LA COLABORACION FISCAL Y FONDOS DISTINTOS DE APORTACIONES	1,149,211.33	65,930.41	0.00	0.00	1,215,141.74
02 05 01 8 2 0 0	APORTACIONES	1,149,211.33	65,930.41	0.00	0.00	1,215,141.74
02 05 01 8 2 1 0	FONDO DE APORTACION PARA LA INFRAESTRUCTURA SOCIAL	1,149,211.33	65,930.41	0.00	0.00	1,215,141.74
02 05 01 8 2 1 1	FAIS DEL EJERCICIO	1,149,211.33	65,930.41	0.00	0.00	1,215,141.74
02 05 02	FONDO DE APORTACIONES PARA EL FORTALECIMIENTO DE LOS MUNICIPIOS Y DE LAS DEMARCACIONES TERRITORIALES DEL DISTRITO FEDERAL	1,238,963.33	3,330.91	1,242,294.00	1,242,294.00	0.24
02 05 02 8 0 0 0	PARTICIPACIONES, APORTACIONES, CONVENIOS, INCENTIVOS DERIVADOS DE LA COLABORACION FISCAL Y FONDOS DISTINTOS DE APORTACIONES	1,238,963.33	3,330.91	1,242,294.00	1,242,294.00	0.24
02 05 02 8 2 0 0	APORTACIONES	1,238,963.33	3,330.91	1,242,294.00	1,242,294.00	0.24
02 05 02 8 2 2 0	FONDO DE APORTACION PARA EL FORTALECIMIENTO DE LOS MUNICIPIOS	1,238,963.33	3,330.91	1,242,294.00	1,242,294.00	0.24
02 05 02 8 2 2 1	FORTAMUN DEL EJERCICIO	1,238,963.33	3,330.91	1,242,294.00	1,242,294.00	0.24
02 05 07	PROGRAMA APARURAL 2020	0.00	0.00	650,189.10	650,189.10	-650,189.10
02 05 07 8 0 0 0	PARTICIPACIONES, APORTACIONES, CONVENIOS, INCENTIVOS DERIVADOS DE LA COLABORACION FISCAL Y FONDOS DISTINTOS DE APORTACIONES	0.00	0.00	650,189.10	650,189.10	-650,189.10
02 05 07 8 3 0 0	CONVENIOS	0.00	0.00	650,189.10	650,189.10	-650,189.10



MUNICIPIO DE COQUIMATLAN, COL.
Sistema Integral de Contabilidad Gubernamental
ESTADO ANALITICO DE INGRESOS
DEL 1 DE NOVIEMBRE AL 30 DE NOVIEMBRE DE 2020

Análisis por: Fuente y Origen de Ingresos -- Clasificación por Rubro de Ingresos

Clave Presupuestaria	Descripción	Est Nov-Nov	AyR Nov-Nov	Dev Nov-Nov	Rec Nov-Nov	PrR Nov-Nov
FF-OR-RF-Rubro-Tipo-Clase-Conc						
02 05 07 8 3 6 0	CONVENIOS DE PROGRAMAS FEDERALES	0.00	0.00	650,189.10	650,189.10	-650,189.
02 05 07 8 3 6 29	PROGRAMA PROAGUA APARTADU RURAL APARURAL 2020	0.00	0.00	650,189.10	650,189.10	-650,189.
TOTAL:		8,196,994.31	1,069,261.32	7,270,904.46	7,270,904.46	1,995,351.



MUNICIPIO DE COQUIMATLAN, COL.
Sistema Integral de Contabilidad Gubernamental
ESTADO ANALITICO DE INGRESOS
DEL 1 DE ENERO AL 30 DE NOVIEMBRE DE 2020

Análisis por: Fuente y Origen de Ingresos -- Clasificación por Rubro de Ingresos

Clave Presupuestaria	Descripción	Est	Ene-Nov	AyR	Ene-Nov	Dev	Ene-Nov	Rec	Ene-Nov	PrR	Ene-Nov
FF-OR-RF-Rubro-Tipo-Clase-Conc											
01	NO ETIQUETADO		68,740,634.62	2,882,666.00		72,455,317.77		72,455,317.77		-832,017.	
01 01	RECURSOS FISCALES		10,537,685.59	0.00		10,472,414.84		10,472,414.84		65,270	
01 01 01	IMPUESTOS		5,687,456.93	0.00		5,590,192.32		5,590,192.32		97,264	
01 01 01 1	IMPUESTOS		5,687,456.93	0.00		5,590,192.32		5,590,192.32		97,264	
01 01 01 1 2	IMPUESTOS SOBRE EL PATRIMONIO		4,689,779.31	0.00		4,815,664.76		4,815,664.76		-125,885	
01 01 01 1 2 1	IMPUESTO PREDIAL		4,689,779.31	0.00		4,815,664.76		4,815,664.76		-125,885	
01 01 01 1 2 1 1	IMPUESTO PREDIAL URBANO EDIFICADO		3,385,058.31	0.00		3,656,528.43		3,656,528.43		-271,470	
01 01 01 1 2 1 2	IMPUESTO PREDIAL URBANO NO EDIFICADO		504,517.93	0.00		431,808.78		431,808.78		72,709	
01 01 01 1 2 1 3	IMPUESTO PREDIAL RÚSTICO		1,081,925.33	0.00		1,107,790.91		1,107,790.91		-25,865	
01 01 01 1 2 1 4	IMPUESTO PREDIAL PARCELAS		187,299.59	0.00		176,829.45		176,829.45		10,470	
01 01 01 1 2 1 5	IMPUESTO PREDIAL CEMENTERIOS		265,871.97	0.00		257,441.99		257,441.99		8,429	
01 01 01 1 2 1 6	DESCUENTOS Y BONIFICACIONES POR PRONTO PAGO		-322,990.29	0.00		-388,838.37		-388,838.37		65,848	
01 01 01 1 2 1 8	DESCUENTOS Y BONIFICACIONES DISCAPACITADOS Y TERCERA EDAD		-411,903.53	0.00		-422,638.43		-422,638.43		10,734	
01 01 01 1 2 1 9	OTROS DESCUENTOS Y BONIFICACIONES		0.00	0.00		-3,258.00		-3,258.00		3,258	
01 01 01 1 3	IMPUESTOS SOBRE LA PRODUCCIÓN, EL CONSUMO Y LAS TRANSACCIONES		584,338.76	0.00		561,818.45		561,818.45		22,520	
01 01 01 1 3 1	IMPUESTO SOBRE TRANSMISIONES PATRIMONIALES		584,338.76	0.00		561,818.45		561,818.45		22,520	
01 01 01 1 7	ACCESORIOS DE IMPUESTOS		413,338.86	0.00		212,709.11		212,709.11		200,629	
01 01 01 1 7 1	ACCESORIOS DE IMPUESTO PREDIAL		413,338.86	0.00		212,709.11		212,709.11		200,629	
01 01 01 1 7 1 1	GASTOS DE EJECUCIÓN		84,853.00	0.00		2,376.45		2,376.45		82,476	
01 01 01 1 7 1 2	MULTAS		5,130.51	0.00		2,085.12		2,085.12		3,045	
01 01 01 1 7 1 3	RECARGOS		734,769.11	0.00		722,538.34		722,538.34		12,230	
01 01 01 1 7 1 5	HONORARIOS DE NOTIFICACIÓN		3,739.07	0.00		84.49		84.49		3,654	
01 01 01 1 7 1 6	DESCUENTOS EN RECARGOS		-415,152.83	0.00		-514,375.29		-514,375.29		99,222	
01 01 02	DERECHOS		4,454,312.38	0.00		4,195,192.61		4,195,192.61		259,119	
01 01 02 1	IMPUESTOS		0.00	0.00		92,696.43		92,696.43		-92,696	
01 01 02 1 1	IMPUESTOS SOBRE LOS INGRESOS		0.00	0.00		92,696.43		92,696.43		-92,696	
01 01 02 1 1 1	IMPUESTO SOBRE ESPECTÁCULOS Y OTRAS DIVERSIONES PÚBLICAS		0.00	0.00		92,696.43		92,696.43		-92,696	
01 01 02 1 1 1 6	PRESENTACIONES ARTÍSTICAS		0.00	0.00		69,860.00		69,860.00		-69,860	
01 01 02 1 1 1 9	OTROS ESPECTÁCULOS Y DIVERSIONES		0.00	0.00		22,836.43		22,836.43		-22,836	
01 01 02 4	DERECHOS		4,453,086.02	0.00		4,101,195.37		4,101,195.37		351,890	
01 01 02 4 1	DERECHOS POR EL USO, GOCE, APROVECHAMIENTO O EXPLOTACIÓN DE BIENES DE DOMINIO PÚBLICO		326,987.85	0.00		181,392.08		181,392.08		145,595	
01 01 02 4 1 1	USO DE VÍAS Y ÁREAS PÚBLICAS		326,987.85	0.00		181,392.08		181,392.08		145,595	
01 01 02 4 1 1 1	ESTACIONAMIENTO AUTOMÓVILES DE SITIO		0.00	0.00		6,950.40		6,950.40		-6,950	
01 01 02 4 1 1 4	ESTACIONAMIENTO PÚBLICO DE PROPIEDAD MUNICIPAL		830.18	0.00		1,013.88		1,013.88		-183	
01 01 02 4 1 1 6	USO PARA PUESTOS FLOJOS, SEMIFLOJOS, AMBULANTES Y TIANGUIJOS		324,591.23	0.00		158,547.21		158,547.21		166,044	
01 01 02 4 1 1 8	OTROS NO ESPECIFICADOS		1,566.44	0.00		14,880.59		14,880.59		-13,314	



Análisis por: Fuente y Origen de Ingresos -- Clasificación por Rubro de Ingresos

MUNICIPIO DE COQUIMATLAN, COL.
Sistema Integral de Contabilidad Gubernamental
ESTADO ANALITICO DE INGRESOS
DEL 1 DE ENERO AL 30 DE NOVIEMBRE DE 2020

Clave Presupuestaria	Descripción	Est. Ene-Nov	AVR Ene-Nov	Dev Ene-Nov	Rec Ene-Nov	PRR Ene-Nov
FF-OR-RF-Rubro-Tipo-Clase-Conc						
01 01 02 4 3 0 0	DERECHOS POR PRESTACIÓN DE SERVICIOS	1,957,058.08		2,149,222.28	2,149,222.28	-192,164.20
01 01 02 4 3 2 0	ALUMBRADO PÚBLICO	1,633,687.32		1,375,775.46	1,375,775.46	257,911.86
01 01 02 4 3 2 1	RECAUDACION CFE	1,633,687.32		1,147,364.33	1,147,364.33	486,322.99
01 01 02 4 3 2 2	RECAUDACION TESORERIA	0.00		228,411.13	228,411.13	-228,411.13
01 01 02 4 3 3 0	ASEO PÚBLICO	24,727.27		0.00	0.00	24,727.27
01 01 02 4 3 4 0	CEMENTERIOS	30,393.53		70,654.57	70,654.57	-40,261.04
01 01 02 4 3 5 0	RASTRO	268,249.96		702,792.25	702,792.25	-434,542.29
01 01 02 4 4 0 0	OTROS DERECHOS	2,169,040.09		1,770,581.01	1,770,581.01	398,459.08
01 01 02 4 4 1 0	LICENCIAS, PERMISOS, AUTORIZACIONES Y REFERENDOS	350,508.51		148,242.57	148,242.57	202,265.94
01 01 02 4 4 1 1	PERMISOS DE CONSTRUCCIÓN	30,129.63		32,495.46	32,495.46	-2,365.83
01 01 02 4 4 1 3	PERMISO PARA DEMOLICIÓN	649.03		340.41	340.41	308.62
01 01 02 4 4 1 6	PERMISO PARA BARDEOS	1,233.09		759.76	759.76	473.33
01 01 02 4 4 1 9	OTROS PERMISOS DE CONTRUCCIÓN	1,661.48		2,607.77	2,607.77	-946.29
01 01 02 4 4 1 10	ALINEAMIENTOS	5,550.82		6,182.75	6,182.75	-631.93
01 01 02 4 4 1 11	DESIGNACIÓN DE NÚMERO OFICIAL	7,824.22		8,333.31	8,333.31	-509.09
01 01 02 4 4 1 13	DICTAMEN DE VOCACIÓN DE SUELO	17,167.24		7,344.22	7,344.22	9,823.02
01 01 02 4 4 1 15	LICENCIA PARA ROMPER PAVIMENTOS, BANQUETAS O MACHUELOS.	2,634.51		3,639.40	3,639.40	-1,004.89
01 01 02 4 4 1 16	AUTORIZACIÓN DE PROGRAMA PARCIAL DE URBANIZACIÓN	123,272.53		0.00	0.00	123,272.53
01 01 02 4 4 1 20	LICENCIA DE URBANIZACIÓN	58,260.04		22,043.98	22,043.98	36,216.06
01 01 02 4 4 1 22	SUPERVISIÓN DE OBRAS	19,985.40		0.00	0.00	19,985.40
01 01 02 4 4 1 23	INCORPORACIÓN MUNICIPAL	646.53		913.63	913.63	-267.10
01 01 02 4 4 1 24	CERTIFICADO DE HABITABILIDAD.	435.12		0.00	0.00	435.12
01 01 02 4 4 1 25	INSCRIPCIÓN O REFERENDO COMO PERITO DE OBRA.	81,058.87		43,174.22	43,174.22	37,884.65
01 01 02 4 4 1 27	INSCRIPCIÓN O REG. DE TTULOS, DOCUMENTOS PÚBLICOS	0.00		20,407.66	20,407.66	-20,407.66
01 01 02 4 4 2 0	ANUNCIOS Y PUBLICIDAD	1,020.26		1,028.22	1,028.22	-7.96
01 01 02 4 4 2 1	PUBLICIDAD PERMANENTE	1,020.26		1,028.22	1,028.22	-7.96
01 01 02 4 4 3 0	BEBIDAS ALCOHOLICAS	1,171,849.36		1,085,828.63	1,085,828.63	86,020.73
01 01 02 4 4 3 1	EXPEDICIÓN DE LICENCIAS PARA FUNCIONAMIENTO DE ESTABLECIMIENTO	198,706.05		109,718.49	109,718.49	88,987.56
01 01 02 4 4 3 2	REFERENDO DE ANUAL DE LICENCIA	499,434.05		420,714.45	420,714.45	78,719.60
01 01 02 4 4 3 3	CAMBIO DE DOMICILIO	87.02		0.00	0.00	87.02
01 01 02 4 4 3 4	CAMBIO DE PROPIETARIO	87.02		0.00	0.00	87.02
01 01 02 4 4 3 5	HORAS EXTRAS	377,962.84		390,423.94	390,423.94	-12,461.10
01 01 02 4 4 3 7	PERMISO PARA FUNCIONAMIENTO TEMPORAL	95,572.38		164,971.75	164,971.75	-69,399.37
01 01 02 4 4 5 0	REGISTROS, CERTIFICACIONES Y LEGALIZACIONES	317,087.62		293,138.29	293,138.29	23,949.33
01 01 02 4 4 5 1	EN OFICINAS	247,640.76		238,378.44	238,378.44	9,262.32
01 01 02 4 4 5 2	A DOMICILIO	17,486.67		5,155.44	5,155.44	12,331.23



MUNICIPIO DE COQUIMATLAN, COL.
Sistema Integral de Contabilidad Gubernamental
ESTADO ANALITICO DE INGRESOS
DEL 1 DE ENERO AL 30 DE NOVIEMBRE DE 2020

Análisis por: Fuente y Origen de Ingresos --- Clasificación por Rubro de Ingresos

Clave Presupuestaria	Descripción	Est Ene-Nov	Abr Ene-Nov	Dev Ene-Nov	Rec Ene-Nov	PR Ene-Nov
FF-OR-RF-Rubro-Tipo-Clase-Conc						
01 01 02 4 4 5 3	DIVORCIOS	51,960.19	0.00	49,604.41	49,604.41	2,355.78
01 01 02 4 4 6 0	CATASTRO	204,614.11	0.00	161,977.92	161,977.92	42,636.19
01 01 02 4 4 6 1	COPIAS E IMPRESIONES	0.00	0.00	712.42	712.42	-712.42
01 01 02 4 4 6 2	INFORMES Y CERTIFICACIONES DE CATASTRO	75,743.15	0.00	64,926.43	64,926.43	10,816.72
01 01 02 4 4 6 3	AVALUOS, ASIGNACION DE CLAVES Y MEDICIONES	107,755.01	0.00	86,975.03	86,975.03	20,779.98
01 01 02 4 4 6 4	FUSIONES, SUBDIVISIONES, RELOTIFICACIONES, CESIONES Y REGISTROS	21,115.95	0.00	9,364.04	9,364.04	11,751.91
01 01 02 4 4 7 0	ECOLOGÍA	15,362.34	0.00	4,577.66	4,577.66	10,784.68
01 01 02 4 4 7 1	DICTÁMEN DE FACTIBILIDAD	14,247.05	0.00	3,795.74	3,795.74	10,451.31
01 01 02 4 4 7 3	AUTORIZACIÓN PARA PODA O DERRIBO DE ÁRBOL	1,115.29	0.00	781.92	781.92	333.37
01 01 02 4 4 8 0	DIVERSAS CERTIFICACIONES	108,597.89	0.00	75,787.72	75,787.72	32,810.17
01 01 02 4 4 8 2	CERTIFICACIÓN DE RESIDENCIA	8,891.05	0.00	0.00	0.00	8,891.05
01 01 02 4 4 8 4	CONSTANCIAS	10,785.10	0.00	3,143.09	3,143.09	7,642.01
01 01 02 4 4 8 5	REGISTRO DEL RIESGO DE SINISTRALIDAD	88,921.74	0.00	72,644.63	72,644.63	16,277.11
01 01 02 5 0 0 0	PRODUCTOS	1,226.36	0.00	1,300.81	1,300.81	-74.45
01 01 02 5 1 0 0	PRODUCTOS	1,226.36	0.00	1,300.81	1,300.81	-74.45
01 01 02 5 1 1 0	PRODUCTOS DERIVADOS DEL USO Y APROVECHAMIENTO DE BIENES NO SUJETOS A RÉGIMEN DE DOMINIO PÚBLICO	1,226.36	0.00	1,300.81	1,300.81	-74.45
01 01 02 5 1 1 3	FORMAS IMPRESAS	1,226.36	0.00	1,300.81	1,300.81	-74.45
01 01 03 5 0 0 0	PRODUCTOS	207,818.71	0.00	201,086.53	201,086.53	6,732.18
01 01 03 5 1 0 0	PRODUCTOS	207,818.71	0.00	201,086.53	201,086.53	6,732.18
01 01 03 5 1 3 0	OTROS PRODUCTOS QUE GENERAN INGRESOS CORRIENTES	207,818.71	0.00	201,086.53	201,086.53	6,732.18
01 01 03 5 1 3 1	RENDIMIENTOS GENERADOS DE GASTO CORRIENTE	178,532.64	0.00	179,538.76	179,538.76	-1,006.12
01 01 03 5 1 3 2	RENDIMIENTOS GENERADOS DE FAIS	21,321.85	0.00	17,526.81	17,526.81	3,795.04
01 01 03 5 1 3 3	RENDIMIENTOS GENERADOS DE FORTAMUN	7,964.22	0.00	4,020.96	4,020.96	3,943.26
01 01 04 6 0 0 0	APROVECHAMIENTOS	188,097.57	0.00	485,943.38	485,943.38	-297,845.81
01 01 04 6 1 0 0	APROVECHAMIENTOS	188,097.57	0.00	485,943.38	485,943.38	-297,845.81
01 01 04 6 1 2 0	MULTAS	134,568.23	0.00	409,696.80	409,696.80	-275,128.57
01 01 04 6 1 2 1	MULTAS POR FALTAS A LA REGLAMENTACIÓN MUNICIPAL	152,470.81	0.00	748,259.75	748,259.75	-595,788.94
01 01 04 6 1 2 4	DESCUENTO DE MULTAS	-17,902.58	0.00	-338,562.95	-338,562.95	320,660.37
01 01 04 6 1 3 0	INDEMNIZACIONES	53,529.34	0.00	76,246.58	76,246.58	-22,717.24
01 05 01 8 0 0 0	RECURSOS FEDERALES	58,202,949.03	0.00	59,100,236.93	59,100,236.93	-897,287.90
01 05 01 8 0 0 0	FONDO GENERAL DE PARTICIPACIONES	36,668,176.38	0.00	37,833,907.97	37,833,907.97	-1,165,731.59
01 05 01 8 0 0 0	PARTICIPACIONES, APORTACIONES, CONVENIOS, INCENTIVOS DERIVADOS DE LA COLABORACIÓN FISCAL Y FONDOS DISTINTOS DE APORTACIONES	36,668,176.38	0.00	37,833,907.97	37,833,907.97	-1,165,731.59
01 05 01 8 1 0 0	PARTICIPACIONES	36,668,176.38	0.00	37,833,907.97	37,833,907.97	-1,165,731.59



MUNICIPIO DE COQUIMATLAN, COL.
Sistema Integral de Contabilidad Gubernamental
ESTADO ANALITICO DE INGRESOS
DEL 1 DE ENERO AL 30 DE NOVIEMBRE DE 2020

Análisis por: Fuente y Origen de Ingresos --- Clasificación por Rubro de Ingresos

Clave Presupuestaria	Descripción	Est Ene-Nov	AVR Ene-Nov	Dev Ene-Nov	Rec Ene-Nov	PRR Ene-Nov
FF-OR-RF-Rubro-Tipo-Clase-Conc						
01 05 01 8 1 1 0	FONDO GENERAL DE PARTICIPACIONES	36,668,176.38	0.00	37,833,907.97	37,833,907.97	-1,165,731.59
01 05 02	FONDO DE FOMENTO MUNICIPAL	13,321,201.63	0.00	12,491,943.12	12,491,943.12	829,258.51
01 05 02 8 0 0 0	PARTICIPACIONES, APORTACIONES, CONVENIOS, INCENTIVOS DERIVADOS DE LA COLABORACIÓN FISCAL Y FONDOS DISTINTOS DE APORTACIONES	13,321,201.63	0.00	12,491,943.12	12,491,943.12	829,258.51
	PARTICIPACIONES	13,321,201.63	0.00	12,491,943.12	12,491,943.12	829,258.51
	FONDO DE FOMENTO MUNICIPAL	13,321,201.63	0.00	12,491,943.12	12,491,943.12	829,258.51
01 05 02 8 1 0 0	FONDO DE FISCALIZACIÓN Y RECAUDACION	1,821,903.38	0.00	1,931,036.49	1,931,036.49	-109,133.11
01 05 03	FONDO DE FISCALIZACIÓN	1,821,903.38	0.00	1,931,036.49	1,931,036.49	-109,133.11
01 05 03 8 0 0 0	PARTICIPACIONES, APORTACIONES, CONVENIOS, INCENTIVOS DERIVADOS DE LA COLABORACIÓN FISCAL Y FONDOS DISTINTOS DE APORTACIONES	1,821,903.38	0.00	1,931,036.49	1,931,036.49	-109,133.11
	PARTICIPACIONES	1,821,903.38	0.00	1,931,036.49	1,931,036.49	-109,133.11
	FONDO DE FISCALIZACIÓN	1,821,903.38	0.00	1,931,036.49	1,931,036.49	-109,133.11
01 05 03 8 1 0 0	IMPUESTO ESPECIAL SOBRE PRODUCCION Y SERVICIOS	1,415,842.50	0.00	3,429,853.16	3,429,853.16	-2,014,010.66
01 05 03 8 1 6 0	IMPUESTO ESPECIAL SOBRE PRODUCCION Y SERVICIOS	1,415,842.50	0.00	3,429,853.16	3,429,853.16	-2,014,010.66
01 05 06	PARTICIPACIONES, APORTACIONES, CONVENIOS, INCENTIVOS DERIVADOS DE LA COLABORACIÓN FISCAL Y FONDOS DISTINTOS DE APORTACIONES	1,415,842.50	0.00	3,429,853.16	3,429,853.16	-2,014,010.66
	PARTICIPACIONES	1,415,842.50	0.00	3,429,853.16	3,429,853.16	-2,014,010.66
	FONDO DE FISCALIZACIÓN	1,415,842.50	0.00	3,429,853.16	3,429,853.16	-2,014,010.66
01 05 06 8 1 0 0	GASOLINA Y DIESEL	1,927,764.63	0.00	1,927,764.63	1,927,764.63	0.00
01 05 06 8 1 5 0	GASOLINA Y DIESEL	1,927,764.63	0.00	1,927,764.63	1,927,764.63	0.00
01 05 09	PARTICIPACIONES, APORTACIONES, CONVENIOS, INCENTIVOS DERIVADOS DE LA COLABORACIÓN FISCAL Y FONDOS DISTINTOS DE APORTACIONES	1,927,764.63	0.00	1,927,764.63	1,927,764.63	0.00
	PARTICIPACIONES	1,927,764.63	0.00	1,927,764.63	1,927,764.63	0.00
	FONDO DE IMPUESTO SOBRE LA RENTA	1,927,764.63	0.00	1,927,764.63	1,927,764.63	0.00
01 05 09 8 1 0 0	IEPS GASOLINA Y DIESEL	1,927,764.63	0.00	1,927,764.63	1,927,764.63	0.00
01 05 09 8 1 7 0	IEPS GASOLINA Y DIESEL	1,927,764.63	0.00	1,927,764.63	1,927,764.63	0.00
01 05 10	PARTICIPACIONES, APORTACIONES, CONVENIOS, INCENTIVOS DERIVADOS DE LA COLABORACIÓN FISCAL Y FONDOS DISTINTOS DE APORTACIONES	2,352,482.00	0.00	2,707,999.84	2,707,999.84	-355,517.84
	PARTICIPACIONES	2,352,482.00	0.00	2,707,999.84	2,707,999.84	-355,517.84
	FONDO DE IMPUESTO SOBRE LA RENTA	2,352,482.00	0.00	2,707,999.84	2,707,999.84	-355,517.84
01 05 10 8 0 0 0	PARTICIPACIONES, APORTACIONES, CONVENIOS, INCENTIVOS DERIVADOS DE LA COLABORACIÓN FISCAL Y FONDOS DISTINTOS DE APORTACIONES	2,352,482.00	0.00	2,707,999.84	2,707,999.84	-355,517.84
	PARTICIPACIONES	2,352,482.00	0.00	2,707,999.84	2,707,999.84	-355,517.84
	PARTICIPACION ARTÍCULO 3-B LEY DE COORDINACION FISCAL FEDERAL	2,352,482.00	0.00	2,707,999.84	2,707,999.84	-355,517.84
01 05 10 8 1 0 0	TENENCIA O USO DE VEHICULOS	61.38	0.00	19.90	19.90	41.48
01 05 10 8 1 9 0	TENENCIA O USO DE VEHICULOS	61.38	0.00	19.90	19.90	41.48
01 05 12	PARTICIPACIONES, APORTACIONES, CONVENIOS, INCENTIVOS DERIVADOS DE LA COLABORACIÓN FISCAL Y FONDOS DISTINTOS DE APORTACIONES	61.38	0.00	19.90	19.90	41.48
	PARTICIPACIONES	61.38	0.00	19.90	19.90	41.48
	PARTICIPACIONES	61.38	0.00	19.90	19.90	41.48
01 05 12 8 0 0 0	TENENCIA O USO DE VEHICULOS	61.38	0.00	19.90	19.90	41.48
	TENENCIA	61.38	0.00	19.90	19.90	41.48
01 05 12 8 1 0 0	IMPUESTO SOBRE AUTOMOVILES NUEVOS	695,517.13	0.00	705,476.45	705,476.45	-9,959.32
01 05 12 8 1 3 0	IMPUESTO SOBRE AUTOMOVILES NUEVOS	695,517.13	0.00	705,476.45	705,476.45	-9,959.32
01 05 14	PARTICIPACIONES, APORTACIONES, CONVENIOS, INCENTIVOS DERIVADOS DE LA COLABORACIÓN FISCAL Y FONDOS DISTINTOS DE APORTACIONES	695,517.13	0.00	705,476.45	705,476.45	-9,959.32
	PARTICIPACIONES	695,517.13	0.00	705,476.45	705,476.45	-9,959.32
	PARTICIPACIONES, APORTACIONES, CONVENIOS, INCENTIVOS DERIVADOS DE LA COLABORACIÓN FISCAL Y FONDOS DISTINTOS DE APORTACIONES	695,517.13	0.00	705,476.45	705,476.45	-9,959.32
01 05 14 8 0 0 0	PARTICIPACIONES, APORTACIONES, CONVENIOS, INCENTIVOS DERIVADOS DE LA COLABORACIÓN FISCAL Y FONDOS DISTINTOS DE APORTACIONES	695,517.13	0.00	705,476.45	705,476.45	-9,959.32
	PARTICIPACIONES	695,517.13	0.00	705,476.45	705,476.45	-9,959.32
	ISAM	695,517.13	0.00	705,476.45	705,476.45	-9,959.32
01 05 14 8 1 0 0	RECURSOS ESTATALES	0.00	2,882,666.00	2,882,666.00	2,882,666.00	0.00
01 05 14 8 1 4 0	RECURSOS ESTATALES	0.00	2,882,666.00	2,882,666.00	2,882,666.00	0.00
01 06 02	CONVENIOS	0.00	2,882,666.00	2,882,666.00	2,882,666.00	0.00



Análisis por: Fuente y Origen de Ingresos --- Clasificación por Rubro de Ingresos

MUNICIPIO DE COQUIMATLAN, COL.
Sistema Integral de Contabilidad Gubernamental
ESTADO ANALITICO DE INGRESOS
DEL 1 DE ENERO AL 30 DE NOVIEMBRE DE 2020

Clave Presupuestaria	Descripción	Est Ene-Nov	AyR Ene-Nov	Dev Ene-Nov	Rec Ene-Nov	PRR Ene-Nov
FF-OR-RF-Rubro-Tipo-Clase-Conc						
01 06 02 6 0 0 0	APROVECHAMIENTOS	0.00	2,882,666.00	2,882,666.00	2,882,666.00	0.00
01 06 02 6 1 0 0	APROVECHAMIENTOS	0.00	2,882,666.00	2,882,666.00	2,882,666.00	0.00
01 06 02 6 1 9 0	OTROS APROVECHAMIENTOS	0.00	2,882,666.00	2,882,666.00	2,882,666.00	0.00
01 06 02 6 1 9 5	APOYOS	0.00	2,882,666.00	2,882,666.00	2,882,666.00	0.00
02	ETIQUETADO	26,269,921.26	2,412,063.62	29,897,124.10	29,897,124.10	-1,215,139.22
02 05	RECURSOS FEDERALES	26,269,921.26	2,412,063.62	29,897,124.10	29,897,124.10	-1,215,139.22
02 05 01	FONDO DE APORTACIONES PARA LA INFRAESTRUCTURA MUNICIPAL	12,641,324.63	725,234.51	14,581,701.00	14,581,701.00	-1,215,141.86
02 05 01 8 0 0 0	PARTICIPACIONES, APORTACIONES, CONVENIOS, INCENTIVOS DERIVADOS DE LA COLABORACIÓN FISCAL Y FONDOS DISTINTOS DE APORTACIONES	12,641,324.63	725,234.51	14,581,701.00	14,581,701.00	-1,215,141.86
02 05 01 8 2 0 0	APORTACIONES	12,641,324.63	725,234.51	14,581,701.00	14,581,701.00	-1,215,141.86
02 05 01 8 2 1 0	FONDO DE APORTACIÓN PARA LA INFRAESTRUCTURA SOCIAL	12,641,324.63	725,234.51	14,581,701.00	14,581,701.00	-1,215,141.86
02 05 01 8 2 1 1	FAIS DEL EJERCICIO	12,641,324.63	725,234.51	14,581,701.00	14,581,701.00	-1,215,141.86
02 05 02	FONDO DE APORTACIONES PARA EL FORTALECIMIENTO DE LOS MUNICIPIOS Y DE LAS DEMARCACIONES TERRITORIALES DEL DISTRITO FEDERAL	13,628,596.63	36,640.01	13,665,234.00	13,665,234.00	2.64
02 05 02 8 0 0 0	PARTICIPACIONES, APORTACIONES, CONVENIOS, INCENTIVOS DERIVADOS DE LA COLABORACIÓN FISCAL Y FONDOS DISTINTOS DE APORTACIONES	13,628,596.63	36,640.01	13,665,234.00	13,665,234.00	2.64
02 05 02 8 2 0 0	APORTACIONES	13,628,596.63	36,640.01	13,665,234.00	13,665,234.00	2.64
02 05 02 8 2 2 0	FONDO DE APORTACIÓN PARA EL FORTALECIMIENTO DE LOS MUNICIPIOS	13,628,596.63	36,640.01	13,665,234.00	13,665,234.00	2.64
02 05 02 8 2 2 1	FORTAMUN DEL EJERCICIO	13,628,596.63	36,640.01	13,665,234.00	13,665,234.00	2.64
02 05 07	PROGRAMA APARURAL 2020	0.00	1,650,189.10	1,650,189.10	1,650,189.10	0.00
02 05 07 8 0 0 0	PARTICIPACIONES, APORTACIONES, CONVENIOS, INCENTIVOS DERIVADOS DE LA COLABORACIÓN FISCAL Y FONDOS DISTINTOS DE APORTACIONES	0.00	1,650,189.10	1,650,189.10	1,650,189.10	0.00
02 05 07 8 3 0 0	CONVENIOS	0.00	1,650,189.10	1,650,189.10	1,650,189.10	0.00
02 05 07 8 3 6 0	CONVENIOS DE PROGRAMAS FEDERALES	0.00	1,650,189.10	1,650,189.10	1,650,189.10	0.00
02 05 07 8 3 6 29	PROGRAMA PROAGUA APARTADU RURAL APARURAL 2020	0.00	1,650,189.10	1,650,189.10	1,650,189.10	0.00
TOTAL:		95,010,555.88	5,294,729.62	102,352,441.87	102,352,441.87	-2,047,156.37



MUNICIPIO DE COQUIMATLAN, COL.
Sistema Integral de Contabilidad Gubernamental
ESTADO ANALITICO DE INGRESOS
DEL 1 DE NOVIEMBRE AL 30 DE NOVIEMBRE DE 2020

Análisis por: Fuente y Origen de Ingresos

Clave Presupuestaria	Descripción	Est Nov-Nov	A/R Nov-Nov	Dev Nov-Nov	Rec Nov-Nov	PR Nov-Nov
FF-OR-RF						
01 NO ETIQUETADO		5,808,819.65	1,000,000.00	5,378,421.36	5,378,421.36	1,430,398.29
01 RECURSOS FISCALES		507,771.17	0.00	520,615.08	520,615.08	-12,843.91
01 IMPUESTOS		174,257.03	0.00	287,072.61	287,072.61	-112,815.58
02 DERECHOS		302,051.17	0.00	173,993.37	173,993.37	128,057.80
03 PRODUCTOS		18,892.61	0.00	2,655.51	2,655.51	16,237.10
04 APROVECHAMIENTOS		12,570.36	0.00	56,893.59	56,893.59	-44,323.23
05 RECURSOS FEDERALES		5,301,048.48	0.00	4,857,806.28	4,857,806.28	443,242.20
01 FONDO GENERAL DE PARTICIPACIONES		3,333,470.58	0.00	3,065,165.42	3,065,165.42	268,305.16
02 FONDO DE FOMENTO MUNICIPAL		1,211,018.33	0.00	1,251,475.44	1,251,475.44	-40,457.11
03 FONDO DE FISCALIZACION Y RECAUDACION		165,627.58	0.00	188,501.90	188,501.90	-22,874.32
06 IMPUESTO ESPECIAL SOBRE PRODUCCION Y SERVICIOS		138,584.25	0.00	277,010.74	277,010.74	-138,426.49
09 GASOLINA Y DIESEL		175,251.33	0.00	0.00	0.00	175,251.33
10 FONDO DE IMPUESTO SOBRE LA RENTA		213,862.00	0.00	12,348.36	12,348.36	201,513.64
12 TENENCIA O USO DE VEHICULOS		5.58	0.00	0.00	0.00	5.58
14 IMPUESTO SOBRE AUTOMOVILES NUEVOS		63,228.83	0.00	63,304.42	63,304.42	-75.59
06 RECURSOS ESTATALES		0.00	1,000,000.00	0.00	0.00	1,000,000.00
02 CONVENIOS		0.00	1,000,000.00	0.00	0.00	1,000,000.00
02 ETIQUETADO		2,388,174.66	69,261.32	1,892,483.10	1,892,483.10	564,952.88
05 RECURSOS FEDERALES		2,388,174.66	69,261.32	1,892,483.10	1,892,483.10	564,952.88
01 FONDO DE APORTACIONES PARA LA INFRAESTRUCTURA MUNICIPAL		1,149,211.33	65,930.41	0.00	0.00	1,215,141.74
02 FONDO DE APORTACIONES PARA EL FORTALECIMIENTO DE LOS MUNICIPIOS Y DE LAS DEMARCACIONES TERRITORIALES DEL DISTRITO FEDERAL		1,238,963.33	3,330.91	1,242,294.00	1,242,294.00	0.24
07 PROGRAMA APARURAL 2020		0.00	0.00	650,189.10	650,189.10	-650,189.10
TOTAL:		8,196,994.31	1,069,261.32	7,270,904.46	7,270,904.46	1,995,351.17



MUNICIPIO DE COQUIMATLAN, COL.
Sistema Integral de Contabilidad Gubernamental
ESTADO ANALITICO DE INGRESOS
DEL 1 DE ENERO AL 30 DE NOVIEMBRE DE 2020

Análisis por: Fuente y Origen de Ingresos

Clave Presupuestaria	Descripción	Est Ene-Nov	AVR Ene-Nov	Dev Ene-Nov	Rec Ene-Nov	PRR Ene-Nov
FF-OR-RF						
01 NO ETIQUETADO		68,740,634.62	2,882,666.00	72,455,317.77	72,455,317.77	-832,017.15
01 RECURSOS FISCALES		10,537,685.59	0.00	10,472,414.84	10,472,414.84	65,270.75
01 IMPUESTOS		5,687,456.93	0.00	5,590,192.32	5,590,192.32	97,264.61
02 DERECHOS		4,454,312.38	0.00	4,195,192.61	4,195,192.61	259,119.77
03 PRODUCTOS		207,818.71	0.00	201,086.53	201,086.53	6,732.18
04 APROVECHAMIENTOS		188,097.57	0.00	485,943.38	485,943.38	-297,845.81
05 RECURSOS FEDERALES		58,202,949.03	0.00	59,100,236.93	59,100,236.93	-897,287.90
01 FONDO GENERAL DE PARTICIPACIONES		36,668,176.38	0.00	37,833,907.97	37,833,907.97	-1,165,731.59
02 FONDO DE FOMENTO MUNICIPAL		13,321,201.63	0.00	12,491,943.12	12,491,943.12	829,258.51
03 FONDO DE FISCALIZACION Y RECAUDACION		1,821,903.38	0.00	1,931,036.49	1,931,036.49	-109,133.11
06 IMPUESTO ESPECIAL SOBRE PRODUCCION Y SERVICIOS		1,415,842.50	0.00	3,429,853.16	3,429,853.16	-2,014,010.66
09 GASOLINA Y DIESEL		1,927,764.63	0.00	0.00	0.00	1,927,764.63
10 FONDO DE IMPUESTO SOBRE LA RENTA		2,352,482.00	0.00	2,707,999.84	2,707,999.84	-355,517.84
12 TENENCIA O USO DE VEHICULOS		61.38	0.00	19.90	19.90	41.48
14 IMPUESTO SOBRE AUTOMOVILES NUEVOS		695,517.13	0.00	705,476.45	705,476.45	-9,959.32
06 RECURSOS ESTATALES		0.00	2,882,666.00	2,882,666.00	2,882,666.00	0.00
02 CONVENIOS		0.00	2,882,666.00	2,882,666.00	2,882,666.00	0.00
02 ETIQUETADO		26,269,921.26	2,412,063.62	29,897,124.10	29,897,124.10	-1,215,139.22
05 RECURSOS FEDERALES		26,269,921.26	2,412,063.62	29,897,124.10	29,897,124.10	-1,215,139.22
01 FONDO DE APORTACIONES PARA LA INFRAESTRUCTURA MUNICIPAL		12,641,324.63	725,234.51	14,581,701.00	14,581,701.00	-1,215,141.86
02 FONDO DE APORTACIONES PARA EL FORTALECIMIENTO DE LOS MUNICIPIOS Y DE LAS DEMARCACIONES TERRITORIALES DEL DISTRITO FEDERAL		13,628,596.63	36,640.01	13,665,234.00	13,665,234.00	2.64
07 PROGRAMA APARURAL 2020		0.00	1,650,189.10	1,650,189.10	1,650,189.10	0.00
TOTAL:		95,010,555.88	5,294,729.62	102,352,441.87	102,352,441.87	-2,047,156.37

Estado Analítico del egresos	



**H. Ayuntamiento de Coquimatlan
Administración 2018-2021**





MUNICIPIO DE COQUIMATLÁN, COL.
 Sistema Integral de Contabilidad Gubernamental
ESTADO ANALITICO DEL EJERCICIO DEL PRESUPUESTO DE EGRESOS
DEL 1 DE NOVIEMBRE AL 30 DE NOVIEMBRE DE 2020

Análisis por: Fuente de Financiamiento -- Objeto del Gasto

Clave Presupuestaria Descripción
 FF-OF-RF-Cap-Con-PGen-PEsp

	Apr Nov-Nov	Ayr Nov-Nov	DPC Nov-Nov	Dev Nov-Nov	Pag Nov-Nov	SEje Nov-Nov
01	4,783,019.05	1,320,398.71	122,179.15	5,981,238.61	6,041,798.98	122,179.15
01 01	NO ETIQUETADO					
01 01 01	RECURSOS FISCALES	4,718,784.55	1,358,690.06	100,767.65	5,976,706.96	6,037,267.33
01 01 01	RECURSOS PROPIOS	4,718,784.55	1,358,690.06	100,767.65	5,976,706.96	6,037,267.33
01 01 01	SERVICIOS PERSONALES	2,958,007.57	-88,754.30	-21,411.50	2,890,664.77	2,994,442.93
01 01 01	REMUNERACIONES AL PERSONAL DE CARACTER PERMANENTE	1,655,149.58	-20,341.97	0.00	1,634,807.61	1,634,807.61
01 01 01	SUELDOS BASE AL PERSONAL PERMANENTE	1,655,149.58	-20,341.97	0.00	1,634,807.61	1,634,807.61
01 01 01	SUELDO	1,098,834.45	55,129.31	0.00	1,153,963.76	1,153,963.76
01 01 01	SOBRE SUELDO	392,404.88	-49,986.30	0.00	342,418.58	342,418.58
01 01 01	QUINQUENIOS	163,910.25	-25,484.98	0.00	138,425.27	138,425.27
01 01 01	REMUNERACIONES ADICIONALES Y ESPECIALES	282,487.48	-59,136.17	-21,411.50	244,762.81	244,762.81
01 01 01	PRIMAS DE VACACIONES, DOMINICAL Y GRATIFICACIÓN DE FIN DE AÑO	10,000.00	-476.52	-21,411.50	30,934.98	30,934.98
01 01 01	PRIMA DE RIESGO	10,000.00	-2,000.00	0.00	8,000.00	8,000.00
01 01 01	AGUINALDO	0.00	22,934.98	0.00	22,934.98	22,934.98
01 01 01	CUESTA ENERO	0.00	-21,411.50	-21,411.50	0.00	-21,411.50
01 01 01	COMPENSACIONES	272,487.48	-58,659.65	0.00	213,827.83	213,827.83
01 01 01	COMPENSACIONES	272,487.48	-58,659.65	0.00	213,827.83	213,827.83
01 01 01	SEGURIDAD SOCIAL	156,725.37	38,126.84	0.00	194,852.21	296,217.29
01 01 01	APORTACIONES DE SEGURIDAD SOCIAL	156,725.37	38,126.84	0.00	194,852.21	296,217.29
01 01 01	CUOTAS AL IMSS	112,679.05	44,080.54	0.00	156,759.59	258,124.67
01 01 01	PREVISIÓN SOCIAL MÚLTIPLE	44,046.32	-5,953.70	0.00	38,092.62	38,092.62
01 01 01	OTRAS PRESTACIONES SOCIALES Y ECONOMICAS	703,621.71	-42,742.13	0.00	660,879.58	663,292.66
01 01 01	CUOTAS PARA EL FONDO DE AHORRO Y FONDO DE TRABAJO	169,101.72	82,789.67	0.00	251,891.39	254,304.47
01 01 01	FONDO DE AHORRO	47,462.38	-6,252.56	0.00	41,209.82	41,209.82
01 01 01	FONDO DE PENSIONES	109,415.32	59,266.25	0.00	168,681.57	171,094.65
01 01 01	LAUDOS	12,224.02	29,775.98	0.00	42,000.00	42,000.00
01 01 01	PRESTACIONES CONTRACTUALES	534,519.99	-125,531.80	0.00	408,988.19	408,988.19
01 01 01	APOYO PARA ADQUISICIÓN DE LENTES	4,050.30	-3,375.25	0.00	675.05	675.05
01 01 01	AYUDA DE TRANSPORTE	82,393.20	-12,705.34	0.00	69,687.86	69,687.86
01 01 01	AYUDA PARA RENTA	67,364.86	-9,106.22	0.00	58,258.64	58,258.64
01 01 01	AYUDA PARA ÚTILES ESCOLARES	7,200.00	-7,200.00	0.00	0.00	0.00
01 01 01	BECAS	32,827.37	-708.49	0.00	32,118.88	32,118.88
01 01 01	BONO DE ANTIGÜEDAD	50,874.55	-50,874.55	0.00	0.00	0.00
01 01 01	BONO DE ASISTENCIA PERFECTA	135,647.96	-27,592.36	0.00	108,055.60	108,055.60
01 01 01	BONO DE CUMPLEAÑOS	4,900.00	700.00	0.00	5,600.00	5,600.00



MUNICIPIO DE COQUIMATLAN, COL.
Sistema Integral de Contabilidad Gubernamental
ESTADO ANALITICO DEL EJERCICIO DEL PRESUPUESTO DE EGRESOS
DEL 1 DE NOVIEMBRE AL 30 DE NOVIEMBRE DE 2020

Análisis por: Fuente de Financiamiento --- Objeto del Gasto

Clave Presupuestaria	Descripción	Apr Nov-Nov	Ayr Nov-Nov	Dpc Nov-Nov	Dev Nov-Nov	Pag Nov-Nov	SEje Nov-Nov
FF-OF-RE-Cap-Con-PGen-PEsp							
01 01 01	1 5 4 26	4,713.05	-4,713.05	0.00	0.00	0.00	0.00
	BONO DE EFICIENCIA						
01 01 01	1 5 4 36	1,297.56	20,542.68	0.00	21,840.24	21,840.24	0.00
	BONO ECONOMICO PARA LA FERIA						
01 01 01	1 5 4 40	7,200.00	-7,200.00	0.00	0.00	0.00	0.00
	BONO PARA CAPACTACION						
01 01 01	1 5 4 41	1,600.00	-1,600.00	0.00	0.00	0.00	0.00
	BONO PERSONAL DE CAMPO						
01 01 01	1 5 4 46	125,617.12	-16,981.56	0.00	108,635.56	108,635.56	0.00
	CANASTA BASICA						
01 01 01	1 5 4 54	7,549.30	-3,432.94	0.00	4,116.36	4,116.36	0.00
	GUARDERIA						
01 01 01	1 5 4 58	1,284.72	-1,284.72	0.00	0.00	0.00	0.00
	BONO DE NIVELACION FAMILIAR						
01 01 01	1 7 0 0	160,023.43	-4,660.87	0.00	155,362.56	155,362.56	0.00
	PAGO DE ESTIMULOS A SERVIDORES PUBLICOS						
01 01 01	1 7 1 0	160,023.43	-4,660.87	0.00	155,362.56	155,362.56	0.00
	ESTIMULOS						
01 01 01	1 7 1 2	160,023.43	-4,660.87	0.00	155,362.56	155,362.56	0.00
	GASTOS DE REPRESENTACION						
01 01 01	2 0 0 0	378,990.35	-175,896.68	0.00	203,093.67	193,107.39	0.00
	MATERIALES Y SUMINISTROS						
01 01 01	2 1 0 0	53,405.27	-13,742.82	0.00	39,662.45	35,348.58	0.00
	MATERIALES DE ADMINISTRACION, EMISION DE DOCUMENTOS Y ARTICULOS OFICIALES						
01 01 01	2 1 1 0	53,405.27	-13,742.82	0.00	39,662.45	35,348.58	0.00
	MATERIALES, ÚTILES Y EQUIPOS MENORES DE OFICINA						
01 01 01	2 1 1 1	38,401.99	-14,492.01	0.00	23,909.98	14,910.32	0.00
	MATERIAL Y ÚTILES DE OFICINA						
01 01 01	2 1 1 2	3,188.99	5,690.69	0.00	8,879.68	9,238.88	0.00
	MATERIAL DE LIMPIEZA						
01 01 01	2 1 1 3	2,598.00	-310.92	0.00	2,287.08	3,637.08	0.00
	MATERIAL DE IMPRESION Y REPRODUCCION						
01 01 01	2 1 1 4	7,362.29	-3,476.58	0.00	3,885.71	7,562.30	0.00
	MATERIAL Y ÚTILES DE IMPRESION						
01 01 01	2 1 1 5	1,854.00	-1,154.00	0.00	700.00	0.00	0.00
	MATERIAL PARA PROCESAMIENTO INFORMÁTICO						
01 01 01	2 4 0 0	9,582.36	137.91	0.00	9,720.27	21,168.89	0.00
	MATERIALES Y ARTICULOS DE CONSTRUCCION Y DE REPARACION						
01 01 01	2 4 6 0	9,582.36	137.91	0.00	9,720.27	21,168.89	0.00
	MATERIAL ELÉCTRICO Y ELECTRÓNICO						
01 01 01	2 4 6 1	5,138.17	-144.31	0.00	4,993.86	2,776.87	0.00
	MATERIAL ELÉCTRICO Y ELECTRÓNICO PARA OFICINAS ADMINISTRATIVAS						
01 01 01	2 4 6 2	4,444.19	282.22	0.00	4,726.41	18,392.02	0.00
	MATERIAL ELÉCTRICO PARA EL SISTEMA DE ALUMBRADO PÚBLICO						
01 01 01	2 5 0 0	0.00	1,060.50	0.00	1,060.50	1,060.50	0.00
	PRODUCTOS QUÍMICOS, FARMACEUTICOS Y DE LABORATORIO						
01 01 01	2 5 2 0	0.00	0.00	0.00	0.00	0.00	0.00
	FERTILIZANTES, PESTICIDAS Y OTROS AGROQUÍMICOS						
01 01 01	2 5 2 1	0.00	0.00	0.00	0.00	0.00	0.00
	HIERBICIDAS Y PLAGUICIDAS.						
01 01 01	2 5 3 0	0.00	1,060.50	0.00	1,060.50	1,060.50	0.00
	MEDICINAS Y PRODUCTOS FARMACÉUTICOS						
01 01 01	2 5 3 1	0.00	1,060.50	0.00	1,060.50	1,060.50	0.00
	MEDICINAS Y PRODUCTOS FARMACÉUTICOS DE APLICACION HUMANA Y ANIMAL.						
01 01 01	2 6 0 0	186,012.57	-38,458.34	0.00	147,554.23	132,031.62	0.00
	COMBUSTIBLES, LUBRICANTES Y ADITIVOS						
01 01 01	2 6 1 0	186,012.57	-38,458.34	0.00	147,554.23	132,031.62	0.00
	COMBUSTIBLES, LUBRICANTES Y ADITIVOS						
01 01 01	2 6 1 1	186,012.57	-38,458.34	0.00	147,554.23	132,031.62	0.00
	GASOLINA						
01 01 01	2 7 0 0	124,743.89	-124,743.89	0.00	0.00	210.00	0.00
	VESTUARIO, BLANCOS, PRENDAS DE PROTECCION Y ARTICULOS DEPORTIVOS						



MUNICIPIO DE COQUIMATLAN, COL.
Sistema Integral de Contabilidad Gubernamental
ESTADO ANALITICO DEL EJERCICIO DEL PRESUPUESTO DE EGRESOS

DEL 1 DE NOVIEMBRE AL 30 DE NOVIEMBRE DE 2020

Análisis por: Fuente de Financiamiento -- Objeto del Gasto

Clave Presupuestaria	Descripción	Apr Nov-Nov	Ayr Nov-Nov	Dpc Nov-Nov	Dev Nov-Nov	Pag Nov-Nov	Séje Nov-Nov
FF-Of-RF-Cap-Con-PGen-PEsp							
01 01 01	2 7 1 0 VESTUARIO Y UNIFORMES	115,555.72	-115,555.72	0.00	0.00	0.00	0.00
01 01 01	2 7 1 1 UNIFORMES	115,555.72	-115,555.72	0.00	0.00	0.00	0.00
01 01 01	2 7 2 0 PRENDAS DE SEGURIDAD Y PROTECCIÓN PERSONAL	2,195.68	-2,195.68	0.00	0.00	210.00	0.00
01 01 01	2 7 2 1 ROPA Y EQUIPO DE SEGURIDAD	2,195.68	-2,195.68	0.00	0.00	210.00	0.00
01 01 01	2 7 3 0 ARTÍCULOS DEPORTIVOS	6,992.49	-6,992.49	0.00	0.00	0.00	0.00
01 01 01	2 7 3 1 BALONES, REDES, TROFEOS, RAQUETAS Y GUANTES	6,992.49	-6,992.49	0.00	0.00	0.00	0.00
01 01 01	2 9 0 0 HERRAMIENTAS, REFACCIONES Y ACCESORIOS MENORES	5,246.26	-150.04	0.00	5,096.22	3,287.80	0.00
01 01 01	2 9 4 0 REFACCIONES Y ACCESORIOS MENORES DE EQUIPO DE COMPUTO Y TECNOLOGÍAS DE LA INFORMACION	0.00	5,096.22	0.00	5,096.22	2,030.00	0.00
01 01 01	2 9 4 1 REFACCIONES Y ACCESORIOS MENORES PARA EQUIPOS DE COMPUTO	0.00	5,096.22	0.00	5,096.22	2,030.00	0.00
01 01 01	2 9 6 0 REFACCIONES Y ACCESORIOS MENORES DE EQUIPO DE TRANSPORTE	4,300.00	-4,300.00	0.00	0.00	0.00	0.00
01 01 01	2 9 6 1 REFACCIONES Y ACCESORIOS MENORES DE EQUIPO DE TRANSPORTE	4,300.00	-4,300.00	0.00	0.00	0.00	0.00
01 01 01	2 9 9 0 REFACCIONES Y ACCESORIOS MENORES OTROS BIENES MUEBLES	946.26	-946.26	0.00	0.00	1,257.80	0.00
01 01 01	2 9 9 1 OTRAS REFACCIONES Y ACCESORIOS MENORES	946.26	-946.26	0.00	0.00	1,257.80	0.00
01 01 01	3 0 0 0 SERVICIOS GENERALES	317,572.08	256,016.47	0.00	573,588.55	543,968.80	0.00
01 01 01	3 1 0 0 SERVICIOS BÁSICOS	74,201.79	303,033.21	0.00	377,235.00	377,235.00	0.00
01 01 01	3 1 1 0 ENERGÍA ELÉCTRICA	0.00	369,059.00	0.00	369,059.00	369,059.00	0.00
01 01 01	3 1 1 1 ENERGÍA ELÉCTRICA DE OFICINAS ADMINISTRATIVAS	0.00	35,755.00	0.00	35,755.00	35,755.00	0.00
01 01 01	3 1 1 2 ENERGÍA ELÉCTRICA DE ALUMBRADO PÚBLICO	0.00	333,304.00	0.00	333,304.00	333,304.00	0.00
01 01 01	3 1 4 0 TELEFONÍA TRADICIONAL	74,201.79	-66,025.79	0.00	8,176.00	8,176.00	0.00
01 01 01	3 1 4 1 SERVICIO TELEFÓNICO CONVENCIONAL	74,201.79	-66,025.79	0.00	8,176.00	8,176.00	0.00
01 01 01	3 2 0 0 SERVICIOS DE ARRENDAMIENTO	20,302.53	-11,015.53	0.00	9,287.00	9,287.00	0.00
01 01 01	3 2 2 0 ARRENDAMIENTO DE EDIFICIOS	8,750.00	0.00	0.00	8,750.00	8,750.00	0.00
01 01 01	3 2 2 3 ARRENDAMIENTO DE EDIFICIOS PARA OFICINAS	8,750.00	0.00	0.00	8,750.00	8,750.00	0.00
01 01 01	3 2 9 0 OTROS ARRENDAMIENTOS	11,552.53	-11,015.53	0.00	537.00	537.00	0.00
01 01 01	3 2 9 1 ARRENDAMIENTO DE MUEBLES PARA EVENTOS INCLUYE MANTENERIA, LOMAS Y CARPAS.	11,552.53	-11,015.53	0.00	537.00	537.00	0.00
01 01 01	3 3 0 0 SERVICIOS PROFESIONALES, CIENTÍFICOS, TÉCNICOS Y OTROS SERVICIOS	75,855.69	-72,760.27	0.00	3,095.42	3,095.42	0.00
01 01 01	3 3 1 0 SERVICIOS LEGALES, DE CONTABILIDAD, AUDITORÍA Y RELACIONADOS	2,961.69	133.73	0.00	3,095.42	3,095.42	0.00
01 01 01	3 3 1 2 SERVICIOS DE CONTABILIDAD, AUDITORIA Y ASESORIA CONTABLE Y FISCAL.	2,961.69	133.73	0.00	3,095.42	3,095.42	0.00
01 01 01	3 3 4 0 SERVICIOS DE CAPACITACIÓN	72,894.00	-72,894.00	0.00	0.00	0.00	0.00



MUNICIPIO DE COQUIMATLAN, COL.
Sistema Integral de Contabilidad Gubernamental
ESTADO ANALITICO DEL EJERCICIO DEL PRESUPUESTO DE EGRESOS

DEL 1 DE NOVIEMBRE AL 30 DE NOVIEMBRE DE 2020

Analisis por: Fuente de Financiamiento --- Objeto del Gasto

Clave Presupuestaria	Descripción	Apr Nov-Nov	Ayr Nov-Nov	Dpc Nov-Nov	Dev Nov-Nov	Pag Nov-Nov	SEje Nov-Nov
01 01 01	3 3 4 1	72,894.00	-72,894.00	0.00	0.00	0.00	0.00
	SERVICIOS DE PREPARACIÓN E IMPARTICIÓN DE CURSOS						
01 01 01	3 4 0 0	8,564.90	-7,437.09	0.00	1,127.81	1,127.81	0.00
	SERVICIOS FINANCIEROS, BANCARIOS Y COMERCIALES						
01 01 01	3 4 1 0	116.00	1,011.81	0.00	1,127.81	1,127.81	0.00
	SERVICIOS FINANCIEROS Y BANCARIOS						
01 01 01	3 4 1 1	0.00	1,127.81	0.00	1,127.81	1,127.81	0.00
	COMISIONES BANCARIAS						
01 01 01	3 4 1 6	116.00	-116.00	0.00	0.00	0.00	0.00
	COMISIONES BANCARIAS FORTAMUN						
01 01 01	3 4 5 0	8,448.90	-8,448.90	0.00	0.00	0.00	0.00
	SEGURO DE BIENES PATRIMONIALES						
01 01 01	3 4 5 1	8,448.90	-8,448.90	0.00	0.00	0.00	0.00
	PRIMAS DE SEGUROS CONTRA ROBOS, INCENDIOS Y DEMAS RIESGOS Y CONTINGENCIAS.						
01 01 01	3 5 0 0	73,160.30	69,840.46	0.00	143,000.76	103,690.01	0.00
	SERVICIOS DE INSTALACION, REPARACION, MANTENIMIENTO Y CONSERVACION						
01 01 01	3 5 1 0	37,145.93	20,916.29	0.00	58,062.22	54,930.35	0.00
	CONSERVACIÓN Y MANTENIMIENTO MENOR DE INMUEBLES						
01 01 01	3 5 1 1	0.00	10,870.22	0.00	10,870.22	5,052.35	0.00
	CONSERVACIÓN Y MANTENIMIENTO MENOR DE EDIFICIOS						
01 01 01	3 5 1 3	37,145.93	10,046.07	0.00	47,192.00	49,878.00	0.00
	CONSERVACIÓN Y MANTENIMIENTO MENOR DE ÁREAS VERDES						
01 01 01	3 5 2 0	0.00	1,948.80	0.00	1,948.80	3,146.01	0.00
	INSTALACIÓN, REPARACIÓN Y MANTENIMIENTO DE MOBILIARIO Y EQUIPO DE ADMINISTRACIÓN, EDUCACIONAL Y RECREATIVO						
01 01 01	3 5 2 1	0.00	1,948.80	0.00	1,948.80	3,146.01	0.00
	MANTENIMIENTO DE MOBILIARIO Y EQUIPO DE ADMINISTRACION INCLUYE SEGURO						
01 01 01	3 5 7 0	36,014.37	46,975.37	0.00	82,989.74	45,613.65	0.00
	INSTALACIÓN, REPARACIÓN Y MANTENIMIENTO DE MAQUINARIA, OTROS EQUIPOS Y HERRAMIENTA						
01 01 01	3 5 7 1	0.00	4,065.45	0.00	4,065.45	4,191.45	0.00
	REPARACIÓN Y MANTENIMIENTO DE MAQUINARIA						
01 01 01	3 5 7 2	36,014.37	42,909.92	0.00	78,924.29	41,422.20	0.00
	REPARACIÓN Y MANTENIMIENTO DE VEHÍCULOS						
01 01 01	3 6 0 0	0.00	0.00	0.00	0.00	0.00	0.00
	SERVICIOS DE COMUNICACION SOCIAL Y PUBLICIDAD						
01 01 01	3 6 1 0	0.00	0.00	0.00	0.00	0.00	0.00
	DIFUSIÓN POR RADIO, TELEVISIÓN Y OTROS MEDIOS DE MENSAJES SOBRE PROGRAMAS Y ACTIVIDADES GUBERNAMENTALES						
01 01 01	3 6 1 3	0.00	0.00	0.00	0.00	0.00	0.00
	PUBLICACIÓN Y DIFUSIÓN MASIVA POR PRENSA DEL QUEHACER GUBERNAMENTAL						
01 01 01	3 8 0 0	10,752.23	21,561.66	0.00	32,313.89	42,004.89	0.00
	SERVICIOS OFICIALES						
01 01 01	3 8 2 0	10,752.23	21,561.66	0.00	32,313.89	42,004.89	0.00
	GASTOS DE ORDEN SOCIAL Y CULTURAL						
01 01 01	3 8 2 2	10,752.23	15,761.66	0.00	26,513.89	36,204.89	0.00
	GASTOS POR CELEBRACIÓN DE ACTOS DE ORDEN SOCIAL						
01 01 01	3 8 2 3	0.00	5,800.00	0.00	5,800.00	5,800.00	0.00
	GASTOS POR CELEBRACIÓN DE ACTOS DE ORDEN CULTURAL						
01 01 01	3 8 4 0	0.00	0.00	0.00	0.00	0.00	0.00
	EXPOSICIONES						
01 01 01	3 8 4 1	0.00	0.00	0.00	0.00	0.00	0.00
	INSTALACIÓN Y SOSTENIMIENTO DE EXPOSICIONES						
01 01 01	3 9 0 0	54,734.64	-47,205.97	0.00	7,528.67	7,528.67	0.00
	OTROS SERVICIOS GENERALES						
01 01 01	3 9 9 0	54,734.64	-47,205.97	0.00	7,528.67	7,528.67	0.00
	OTROS SERVICIOS GENERALES						



MUNICIPIO DE COQUIMATLÁN, COL.
Sistema Integral de Contabilidad Gubernamental
ESTADO ANALITICO DEL EJERCICIO DEL PRESUPUESTO DE EGRESOS

DEL 1 DE NOVIEMBRE AL 30 DE NOVIEMBRE DE 2020

Análisis por: Fuente de Financiamiento -- Objeto del Gasto

Clave Presupuestaria	Descripción	Apr Nov-Nov	Ayr Nov-Nov	Dpc Nov-Nov	Dev Nov-Nov	Pag Nov-Nov	SEje Nov-Nov
FF-OF-RF-Cap-Con-PGen-PEsp							
01 01 01	3 9 9 1	54,734.64	-47,205.97	0.00	7,528.67	7,528.67	0.00
01 01 01	4 0 0 0	986,053.56	1,271,315.82	115,884.44	2,141,484.94	2,141,484.94	115,884.44
	OTROS SERVICIOS GENERALES						
	TRANSFERENCIAS, ASIGNACIONES, SUBSIDIOS Y OTRAS AYUDAS						
01 01 01	4 2 0 0	500,000.00	1,000,000.00	0.00	1,500,000.00	1,500,000.00	0.00
	TRANSFERENCIAS AL RESTO DEL SECTOR PUBLICO						
01 01 01	4 2 4 0	500,000.00	1,000,000.00	0.00	1,500,000.00	1,500,000.00	0.00
	TRANSFERENCIAS OTORGADAS A ENTIDADES FEDERATIVAS Y MUNICIPIOS						
01 01 01	4 4 0 0	60,400.00	42,900.00	0.00	103,300.00	103,300.00	0.00
	AYUDAS SOCIALES						
01 01 01	4 4 1 0	42,800.00	42,900.00	0.00	85,700.00	85,700.00	0.00
	AYUDAS SOCIALES A PERSONAS						
01 01 01	4 4 7 0	17,600.00	0.00	0.00	17,600.00	17,600.00	0.00
	AYUDAS SOCIALES A ENTIDADES DE INTERÉS PÚBLICO						
01 01 01	4 5 0 0	425,653.56	228,415.82	115,884.44	538,184.94	538,184.94	115,884.44
	PENSIONES Y JUBILACIONES						
01 01 01	4 5 2 0	425,653.56	228,415.82	115,884.44	538,184.94	538,184.94	115,884.44
	JUBILACIONES						
01 01 01	5 0 0 0	0.00	75,859.85	0.00	75,859.85	75,859.85	0.00
	BIENES MUEBLES, INMUEBLES E INTANGIBLES						
01 01 01	5 1 0 0	0.00	75,859.85	0.00	75,859.85	75,859.85	0.00
	MOBILIARIO Y EQUIPO DE ADMINISTRACION						
01 01 01	5 1 9 0	0.00	75,859.85	0.00	75,859.85	75,859.85	0.00
	OTROS MOBILIARIOS Y EQUIPOS DE ADMINISTRACIÓN						
01 01 01	9 0 0 0	78,160.99	20,148.90	6,294.71	92,015.18	136,473.18	6,294.71
	DEUDA PUBLICA						
01 01 01	9 1 0 0	71,866.28	-16,191.29	0.00	55,674.99	55,674.99	0.00
	AMORTIZACION DE LA DEUDA PUBLICA						
01 01 01	9 1 1 0	71,866.28	-16,191.29	0.00	55,674.99	55,674.99	0.00
	AMORTIZACION DE LA DEUDA INTERNA CON INSTITUCIONES DE CRÉDITO						
01 01 01	9 1 1 3	48,492.06	-9,376.08	0.00	39,115.98	39,115.98	0.00
	PRESTAMO BANBRAS CREDITO NO. 7178						
01 01 01	9 1 1 4	23,374.22	-6,815.21	0.00	16,559.01	16,559.01	0.00
	PRESTAMO BANBRAS CREDITO NO. 7211						
01 01 01	9 2 0 0	0.00	36,340.19	0.00	36,340.19	36,340.19	0.00
	INTERESES DE LA DEUDA PUBLICA						
01 01 01	9 2 1 0	0.00	36,340.19	0.00	36,340.19	36,340.19	0.00
	INTERESES DE LA DEUDA INTERNA CON INSTITUCIONES DE CREDITO						
01 01 01	9 4 0 0	-22,421.60	0.00	-22,421.60	0.00	0.00	-22,421.60
	GASTOS DE LA DEUDA PUBLICA						
01 01 01	9 4 2 0	-22,421.60	0.00	-22,421.60	0.00	0.00	-22,421.60
	GASTOS DE LA DEUDA PÚBLICA EXTERNA						
01 01 01	9 9 0 0	28,716.31	0.00	28,716.31	0.00	44,458.00	28,716.31
	ADEUDOS DE EJERCICIOS FISCALES ANTERIORES (ADEFAS)						
01 01 01	9 9 1 0	28,716.31	0.00	28,716.31	0.00	44,458.00	28,716.31
	ADEFAS						
01 01 01	9 9 1 1	28,716.31	0.00	28,716.31	0.00	44,458.00	28,716.31
	ADEFAS						
01 04		64,234.50	-38,291.35	21,411.50	4,531.65	4,531.65	21,411.50
	INGRESOS PROPIOS						
01 04 01		64,234.50	-38,291.35	21,411.50	4,531.65	4,531.65	21,411.50
	INGRESOS PROPIOS						
01 04 01	1 0 0 0	64,234.50	-38,291.35	21,411.50	4,531.65	4,531.65	21,411.50
	SERVICIOS PERSONALES						
01 04 01	1 3 0 0	64,234.50	-39,663.47	21,411.50	3,159.53	3,159.53	21,411.50
	REMUNERACIONES ADICIONALES Y ESPECIALES						
01 04 01	1 3 2 0	64,234.50	-39,663.47	21,411.50	3,159.53	3,159.53	21,411.50
	PRIMAS DE VACACIONES, DOMINICAL Y GRATIFICACIÓN DE FIN DE AÑO						
01 04 01	1 3 2 5	0.00	3,159.53	0.00	3,159.53	3,159.53	0.00
	AGUNALDO						
01 04 01	1 3 2 6	21,411.50	-21,411.50	0.00	0.00	0.00	0.00
	CANASTA NAVIDEÑA						
01 04 01	1 3 2 7	21,411.50	0.00	21,411.50	0.00	0.00	21,411.50
	CUESTA ENERO						

Fecha: 07/12/2020 12:35:56 p.m.

Apr: Aprobado, Ayr: Ampliaciones/Reducciones, Dpc: Disponible para Comprometer, Dev: Devengado, Pag: Pagado, SEje: Sub Ejercicio

Pág.: 5



MUNICIPIO DE COQUIMATLAN, COL.
Sistema Integral de Contabilidad Gubernamental
ESTADO ANALITICO DEL EJERCICIO DEL PRESUPUESTO DE EGRESOS

DEL 1 DE NOVIEMBRE AL 30 DE NOVIEMBRE DE 2020


Análisis por: Fuente de Financiamiento --- Objeto del Gasto

Clave Presupuestaria	Descripción	Apr	Nov	Nov	DPC	Nov	Nov	Dev	Nov	Nov	Pag	Nov	Nov	SEje	Nov	Nov
FF-OF-RE-Cap-Con-PGen-PEsp																
01 04 01	1 3 2 9	AYUDA FIN DE AÑO	21,411.50	-21,411.50	0.00	0.00	0.00	0.00	0.00	0.00	0.00	0.00	0.00			
01 04 01	1 5 0 0	OTRAS PRESTACIONES SOCIALES Y ECONOMICAS	0.00	1,372.12	0.00	0.00	1,372.12	1,372.12	1,372.12	1,372.12	1,372.12	1,372.12	0.00			
01 04 01	1 5 4 0	PRESTACIONES CONTRACTUALES	0.00	1,372.12	0.00	0.00	1,372.12	1,372.12	1,372.12	1,372.12	1,372.12	1,372.12	0.00			
01 04 01	1 5 4 54	GUARDERIA	0.00	1,372.12	0.00	0.00	1,372.12	1,372.12	1,372.12	1,372.12	1,372.12	1,372.12	0.00			
02		ETIQUETADO	2,096,339.85	-225,039.08	-5,443,409.13	4,674,794.92	4,406,879.52	-2,803,494.15								
02 05 01	5 0 0 0	RECURSOS FEDERALES	2,096,339.85	-225,039.08	-5,443,409.13	4,674,794.92	4,406,879.52	-2,803,494.15								
02 05 01	5 8 0 0	FONDO DE INFRAESTRUCTURA SOCIAL MUNICIPAL	1,149,211.33	-88,984.88	-5,443,409.13	3,635,448.66	3,248,527.30	-2,575,222.21								
02 05 01	5 8 3 0	BIENES MUEBLES, INMUEBLES E INTANGIBLES	0.00	4,039,541.98	4,852.72	1,210,406.79	1,210,406.79	2,829,135.19								
02 05 01	5 8 3 0	BIENES INMUEBLES	0.00	4,039,541.98	4,852.72	1,210,406.79	1,210,406.79	2,829,135.19								
02 05 01	5 8 3 6	EDIFICIOS NO RESIDENCIALES	0.00	4,039,541.98	4,852.72	1,210,406.79	1,210,406.79	2,829,135.19								
02 05 01	5 8 3 6	UNIDADES DEPORTIVAS, PARQUES Y JARDINES	0.00	4,039,541.98	4,852.72	1,210,406.79	1,210,406.79	2,829,135.19								
02 05 01	6 0 0 0	INVERSION PUBLICA	1,149,211.33	-4,128,526.86	-5,448,261.85	2,425,041.87	2,038,120.51	-5,404,357.40								
02 05 01	6 1 0 0	OBRA PUBLICA EN BIENES DE DOMINIO PUBLICO	1,149,211.33	-4,128,526.86	-5,448,261.85	2,425,041.87	2,038,120.51	-5,404,357.40								
02 05 01	6 1 4 0	DIVISION DE TERRENOS Y CONSTRUCCION DE OBRAS DE URBANIZACION	0.00	1,726,334.71	346,073.79	2,098,436.25	2,038,120.51	-372,101.54								
02 05 01	6 1 4 3	CONSTRUCCION DE OBRAS DE DRENAJE Y ALCANTARILLADO	0.00	345,084.71	345,084.71	342,407.90	282,092.16	2,676.81								
02 05 01	6 1 4 5	CONSTRUCCION DE OBRAS DE ALUMBRADO PUBLICO	0.00	1,381,250.00	989.08	1,756,028.35	1,756,028.35	-374,778.35								
02 05 01	6 1 9 0	TRABAJO DE ACABADOS EN EDIFICACIONES Y OTROS TRABAJOS ESPECIALIZADOS	1,149,211.33	-5,854,861.57	-5,794,335.64	326,605.62	0.00	-5,032,255.86								
02 05 01	6 1 9 19	CONSTRUCCION DE OTRAS OBRAS DE URBANIZACION	1,149,211.33	-5,854,861.57	-5,794,335.64	326,605.62	0.00	-5,032,255.86								
02 05 02	1 0 0 0	FONDO DE FORTALECIMIENTO SOCIAL MUNICIPAL	947,128.52	-136,054.20	0.00	811,074.32	970,290.77	0.00								
02 05 02	1 0 0 0	SERVICIOS PERSONALES	742,522.54	-159,358.21	0.00	583,164.33	583,164.33	0.00								
02 05 02	1 1 0 0	REMUNERACIONES AL PERSONAL DE CARACTER PERMANENTE	568,775.02	-48,970.77	0.00	519,804.25	519,804.25	0.00								
02 05 02	1 1 1 0	DIETAS	12,574.00	7,000.00	0.00	19,574.00	19,574.00	0.00								
02 05 02	1 1 1 2	COMPENSACIONES	12,574.00	7,000.00	0.00	19,574.00	19,574.00	0.00								
02 05 02	1 1 3 0	SUELDOS BASE AL PERSONAL PERMANENTE	556,201.02	-55,970.77	0.00	500,230.25	500,230.25	0.00								
02 05 02	1 1 3 1	SUELDO	538,617.69	-58,387.44	0.00	480,230.25	480,230.25	0.00								
02 05 02	1 1 3 3	QUINQUENIOS	17,583.33	2,416.67	0.00	20,000.00	20,000.00	0.00								
02 05 02	1 3 0 0	REMUNERACIONES ADICIONALES Y ESPECIALES	0.00	25,000.08	0.00	25,000.08	25,000.08	0.00								
02 05 02	1 3 2 0	PRIMAS DE VACACIONES, DOMINICAL Y GRATIFICACION DE FIN DE AÑO	0.00	25,000.08	0.00	25,000.08	25,000.08	0.00								
02 05 02	1 3 2 1	PRIMA VACACIONAL	0.00	2,000.00	0.00	2,000.00	2,000.00	0.00								
02 05 02	1 3 2 5	AGUINALDO	0.00	23,000.08	0.00	23,000.08	23,000.08	0.00								
02 05 02	1 4 0 0	SEGURIDAD SOCIAL	106,696.44	-106,696.44	0.00	0.00	0.00	0.00								
02 05 02	1 4 1 0	APORTACIONES DE SEGURIDAD SOCIAL	106,696.44	-106,696.44	0.00	0.00	0.00	0.00								
02 05 02	1 4 1 1	CUOTAS AL IMSS	106,696.44	-106,696.44	0.00	0.00	0.00	0.00								

Fecha: 07/12/2020 12:35:56 p.m.

Apr: Aprobado, AvR: Ampliaciones/Reducciones, DPC: Disponible para Comprometer, Dev: Devengado, Pag: Pagado, SEje: Sub Ejercicio

Pág.: 6



MUNICIPIO DE COQUIMATLAN, COL.
Sistema Integral de Contabilidad Gubernamental
ESTADO ANALITICO DEL EJERCICIO DEL PRESUPUESTO DE EGRESOS
DEL 1 DE NOVIEMBRE AL 30 DE NOVIEMBRE DE 2020

Análisis por: Fuente de Financiamiento --- Objeto del Gasto

Clave Presupuestaria	Descripción	Apr Nov-Nov	Ayr Nov-Nov	Dpc Nov-Nov	Dev Nov-Nov	Pag Nov-Nov	SEje Nov-Nov
02 05 02	OTRAS PRESTACIONES SOCIALES Y ECONOMICAS	67,051.08	-28,691.08	0.00	38,360.00	38,360.00	0.00
02 05 02	PRESTACIONES CONTRACTUALES	67,051.08	-28,691.08	0.00	38,360.00	38,360.00	0.00
02 05 02	CAMASTA BÁSICA	67,051.08	-28,691.08	0.00	38,360.00	38,360.00	0.00
02 05 02	MATERIALES Y SUMINISTROS	147,147.66	-47,016.50	0.00	100,131.16	336,736.34	0.00
02 05 02	MATERIALES DE ADMINISTRACION, EMISION DE DOCUMENTOS Y ARTICULOS OFICIALES	6,481.00	-919.04	0.00	5,561.96	2,348.40	0.00
02 05 02	MATERIALES, ÚTILES Y EQUIPOS MENORES DE OFICINA	6,481.00	-919.04	0.00	5,561.96	2,348.40	0.00
02 05 02	MATERIAL Y ÚTILES DE OFICINA	0.00	1,140.48	0.00	1,140.48	1,148.40	0.00
02 05 02	MATERIAL DE LIMPIEZA	2,000.00	-2,000.00	0.00	0.00	0.00	0.00
02 05 02	EQUIPOS MENORES DE OFICINA	4,481.00	-59.52	0.00	4,421.48	1,200.00	0.00
02 05 02	COMBUSTIBLES, LUBRICANTES Y ADITIVOS	140,666.66	-52,741.46	0.00	87,925.20	325,278.94	0.00
02 05 02	COMBUSTIBLES, LUBRICANTES Y ADITIVOS	140,666.66	-52,741.46	0.00	87,925.20	325,278.94	0.00
02 05 02	GASOLINA	140,666.66	-52,741.46	0.00	87,925.20	325,278.94	0.00
02 05 02	MATERIALES Y SUMINISTROS PARA SEGURIDAD	0.00	6,644.00	0.00	6,644.00	9,109.00	0.00
02 05 02	MATERIALES DE SEGURIDAD PÚBLICA	0.00	6,644.00	0.00	6,644.00	9,109.00	0.00
02 05 02	OTROS MATERIALES DE SEGURIDAD PÚBLICA	0.00	6,644.00	0.00	6,644.00	9,109.00	0.00
02 05 02	SERVICIOS GENERALES	57,458.32	70,320.51	0.00	127,778.83	50,390.10	0.00
02 05 02	SERVICIOS BÁSICOS	30,999.99	-2,189.99	0.00	28,810.00	28,810.00	0.00
02 05 02	TELEFONÍA TRADICIONAL	9,166.66	-2,158.66	0.00	7,008.00	7,008.00	0.00
02 05 02	SERVICIO TELEFÓNICO CONVENCIONAL	9,166.66	-2,158.66	0.00	7,008.00	7,008.00	0.00
02 05 02	SERVICIOS DE ACCESO A INTERNET REDES Y PROCESAMIENTO DE INFORMACIÓN	21,833.33	-31.33	0.00	21,802.00	21,802.00	0.00
02 05 02	MANEJO Y ADMINISTRACIÓN DE SERVIDORES	21,833.33	-31.33	0.00	21,802.00	21,802.00	0.00
02 05 02	SERVICIOS INTEGRALES Y OTROS SERVICIOS	0.00	0.00	0.00	0.00	0.00	0.00
02 05 02	SERVICIOS DE RADIOCOMUNICACIÓN	0.00	0.00	0.00	0.00	0.00	0.00
02 05 02	SERVICIOS DE INSTALACION, REPARACION, MANTENIMIENTO Y CONSERVACION	26,458.33	70,076.72	0.00	96,535.05	20,440.10	0.00
02 05 02	INSTALACIÓN, REPARACIÓN Y MANTENIMIENTO DE MOBILIARIO Y EQUIPO DE ADMINISTRACIÓN, EDUCACIONAL Y RECREATIVO	0.00	5,900.00	0.00	5,900.00	0.00	0.00
02 05 02	MANTENIMIENTO DE MOBILIARIO Y EQUIPO DE ADMINISTRACIÓN INCLUYE SEGURO	0.00	5,900.00	0.00	5,900.00	0.00	0.00
02 05 02	INSTALACIÓN, REPARACIÓN Y MANTENIMIENTO DE MAQUINARIA, OTROS EQUIPOS Y HERRAMIENTA	26,458.33	64,176.72	0.00	90,635.05	20,440.10	0.00
02 05 02	REPARACIÓN Y MANTENIMIENTO DE VEHÍCULOS	26,458.33	64,176.72	0.00	90,635.05	20,440.10	0.00
02 05 02	SERVICIOS OFICIALES	0.00	1,140.00	0.00	1,140.00	1,140.00	0.00
02 05 02	GASTOS DE ORDEN SOCIAL Y CULTURAL	0.00	1,140.00	0.00	1,140.00	1,140.00	0.00
02 05 02	GASTOS POR CELEBRACIÓN DE ACTOS DE ORDEN	0.00	1,140.00	0.00	1,140.00	1,140.00	0.00



MUNICIPIO DE COQUIMATLÁN, COL.
Sistema Integral de Contabilidad Gubernamental
ESTADO ANALITICO DEL EJERCICIO DEL PRESUPUESTO DE EGRESOS

DEL 1 DE NOVIEMBRE AL 30 DE NOVIEMBRE DE 2020

Análisis por: Fuente de Financiamiento --- Objeto del Gasto

Clave Presupuestaria	Descripción	Apr		Nov		Dpc	Nov		Dev	Nov		Pag	Nov		SEje
		Nov	Nov	Nov	Nov		Nov	Nov		Nov	Nov				
FF-OF-RF-Cap-Con-PGen-PEsp															
	<i>CULTURAL</i>														
02 05 02	3 9 0 0			0.00	1,293.78		0.00		1,293.78		0.00		0.00	0.00	
02 05 02	3 9 9 0			0.00	1,293.78		0.00		1,293.78		0.00		0.00	0.00	
02 05 02	3 9 9 1			0.00	1,293.78		0.00		1,293.78		0.00		0.00	0.00	
02 05 02	5 0 0 0			0.00	0.00		0.00		0.00		0.00		0.00	0.00	
02 05 02	5 5 0 0			0.00	0.00		0.00		0.00		0.00		0.00	0.00	
02 05 02	5 5 1 0			0.00	0.00		0.00		0.00		0.00		0.00	0.00	
02 05 02	5 5 1 4			0.00	0.00		0.00		0.00		0.00		0.00	0.00	
02 05 07	6 0 0 0			0.00	0.00		0.00		0.00		0.00		0.00	-228,271.94	
02 05 07	6 1 0 0			0.00	0.00		0.00		0.00		0.00		0.00	-228,271.94	
02 05 07	6 1 4 0			0.00	0.00		0.00		0.00		0.00		0.00	-228,271.94	
02 05 07	6 1 4 3			0.00	0.00		0.00		0.00		0.00		0.00	-228,271.94	
	TOTAL DEL GASTO:			6,879,358.90	1,095,359.63		-5,321,229.98		10,656,033.53		10,448,678.50		-2,681,315.00		



MUNICIPIO DE COQUIMATLAN, COL.
Sistema Integral de Contabilidad Gubernamental
ESTADO ANALITICO DEL EJERCICIO DEL PRESUPUESTO DE EGRESOS
DEL 1 DE ENERO AL 30 DE NOVIEMBRE DE 2020

Análisis por: Fuente de Financiamiento --- Objeto del Gasto

Clave Presupuestaria	Descripción	Apr Ene-Nov	AVR Ene-Nov	DPC Ene-Nov	Dev Ene-Nov	Pag Ene-Nov	SEje Ene-Nov
01	NO ETIQUETADO	59,444,083.83	642,000.72	-5,776,796.10	65,862,880.65	57,199,947.58	-5,776,796.10
01 01	RECURSOS FISCALES	58,737,504.33	1,264,299.35	-5,840,030.60	65,841,834.28	57,178,901.21	-5,840,030.60
01 01 01	RECURSOS PROPIOS	58,737,504.33	1,264,299.35	-5,840,030.60	65,841,834.28	57,178,901.21	-5,840,030.60
01 01 01	SERVICIOS PERSONALES	36,013,602.77	455,782.16	1,057.00	36,468,327.93	36,090,931.20	1,057.00
01 01 01	REMUNERACIONES AL PERSONAL DE CARACTER PERMANENTE	18,354,637.84	-92,998.78	0.00	18,261,639.06	18,255,909.46	0.00
01 01 01	SUELDOS BASE AL PERSONAL PERMANENTE	18,354,637.84	-92,998.78	0.00	18,261,639.06	18,255,909.46	0.00
01 01 01	SUELDO	12,179,849.99	741,705.84	0.00	12,921,555.83	12,915,826.23	0.00
01 01 01	SOBRE SUELDO	4,393,632.10	-537,150.76	0.00	3,856,481.34	3,856,481.34	0.00
01 01 01	QUINQUENIOS	1,781,155.75	-297,553.86	0.00	1,483,601.89	1,483,601.89	0.00
01 01 01	REMUNERACIONES ADICIONALES Y ESPECIALES	3,308,809.04	-473,827.35	1,057.00	2,833,924.69	2,831,551.39	1,057.00
01 01 01	PRIMAS DE VACACIONES, DOMINICAL Y GRATIFICACIÓN DE FIN DE AÑO	391,492.18	-129,501.26	1,000.00	260,990.92	260,990.92	1,000.00
01 01 01	PRIMA VACACIONAL	281,492.18	-149,155.28	0.00	132,336.90	132,336.90	0.00
01 01 01	PRIMA DE RIESGO	110,000.00	-19,000.00	0.00	91,000.00	91,000.00	0.00
01 01 01	AGUINALDO	0.00	37,654.02	0.00	37,654.02	37,654.02	0.00
01 01 01	CUESTA ENERO	0.00	0.00	0.00	0.00	0.00	0.00
01 01 01	AYUDA FIN DE AÑO	0.00	1,000.00	1,000.00	0.00	0.00	1,000.00
01 01 01	COMPENSACIONES	2,917,316.86	-344,326.09	57.00	2,572,933.77	2,570,560.47	57.00
01 01 01	COMPENSACIONES	2,917,316.86	-353,752.19	57.00	2,563,507.67	2,561,134.37	57.00
01 01 01	ESTÍMULOS ESPECIALES	0.00	9,426.10	0.00	9,426.10	9,426.10	0.00
01 01 01	SEGURIDAD SOCIAL	1,723,979.07	-471,356.01	0.00	1,252,623.06	1,095,863.47	0.00
01 01 01	APORTACIONES DE SEGURIDAD SOCIAL	1,723,979.07	-471,356.01	0.00	1,252,623.06	1,095,863.47	0.00
01 01 01	CUOTAS AL IMSS	1,239,469.55	-408,976.17	0.00	830,493.38	673,733.79	0.00
01 01 01	PREVISIÓN SOCIAL MÚLTIPLE	484,509.52	-62,379.84	0.00	422,129.68	422,129.68	0.00
01 01 01	OTRAS PRESTACIONES SOCIALES Y ECONOMICAS	10,865,919.09	1,545,283.38	0.00	12,411,202.47	12,202,576.91	0.00
01 01 01	CUOTAS PARA EL FONDO DE AHORRO Y FONDO DE TRABAJO	2,897,147.00	2,121,609.73	0.00	5,018,756.73	4,810,131.17	0.00
01 01 01	FONDO DE AHORRO	530,139.32	-66,736.43	0.00	463,402.89	463,402.89	0.00
01 01 01	FONDO DE PENSIONES	1,203,568.52	670,193.83	0.00	1,873,762.35	1,782,073.82	0.00
01 01 01	LAUDOS	1,163,439.16	1,518,152.33	0.00	2,681,591.49	2,564,654.46	0.00
01 01 01	PRESTACIONES CONTRACTUALES	7,968,772.09	-576,326.35	0.00	7,392,445.74	7,392,445.74	0.00
01 01 01	APOYO PARA ADQUISICIÓN DE LENTES	7,359.00	-5,333.85	0.00	2,025.15	2,025.15	0.00
01 01 01	AYUDA DE TRANSPORTE	906,325.20	-118,006.26	0.00	788,318.94	788,318.94	0.00
01 01 01	AYUDA PARA RENTA	741,013.46	-95,406.04	0.00	645,607.42	645,607.42	0.00
01 01 01	AYUDA PARA ÚTILES ESCOLARES	142,200.00	28,692.00	0.00	170,892.00	170,892.00	0.00
01 01 01	BECA MÉDICA ANUAL	16,200.00	-8,440.72	0.00	7,759.28	7,759.28	0.00



MUNICIPIO DE COQUIMATLÁN, COL.
Sistema Integral de Contabilidad Gubernamental
ESTADO ANALÍTICO DEL EJERCICIO DEL PRESUPUESTO DE EGRESOS
DEL 1 DE ENERO AL 30 DE NOVIEMBRE DE 2020

Análisis por: Fuente de Financiamiento --- Objeto del Gasto

Clave	Presupuestaria	Descripción	FF-Of-RF-Cap-Con-Gen-PEsp	Apr Ene-Nov	AvR Ene-Nov	Dpc Ene-Nov	Dev Ene-Nov	Pag Ene-Nov	SEje Ene-Nov
01 01 01	1 5 4 17	BECAS		361,101.07	-40,050.00	0.00	321,051.07	321,051.07	0.00
01 01 01	1 5 4 20	BONO DE ANTIGÜEDAD		678,764.66	-50,874.55	0.00	627,890.11	627,890.11	0.00
01 01 01	1 5 4 24	BONO DE ASISTENCIA PERFECTA		1,492,127.56	-255,250.07	0.00	1,236,877.49	1,236,877.49	0.00
01 01 01	1 5 4 25	BONO DE CUMPLEAÑOS		49,700.00	-7,000.00	0.00	42,700.00	42,700.00	0.00
01 01 01	1 5 4 26	BONO DE EFICIENCIA		56,712.76	-38,925.05	0.00	17,787.71	17,787.71	0.00
01 01 01	1 5 4 29	BONO DE LA SECRETARÍA		15,325.20	-1,702.80	0.00	13,622.40	13,622.40	0.00
01 01 01	1 5 4 31	BONO DEL BÚROCRATA		1,007,402.28	342,571.17	0.00	1,349,973.45	1,349,973.45	0.00
01 01 01	1 5 4 32	BONO DIA DE LA MADRE		32,325.17	-3,113.39	0.00	29,211.78	29,211.78	0.00
01 01 01	1 5 4 34	BONO DIA DEL BIBLIOTECARIO		2,248.26	-374.71	0.00	1,873.55	1,873.55	0.00
01 01 01	1 5 4 35	BONO DIA DEL PADRE		78,261.18	-14,716.62	0.00	63,544.56	63,544.56	0.00
01 01 01	1 5 4 36	BONO ECONOMICO PARA LA FERIA		25,626.81	-3,786.57	0.00	21,840.24	21,840.24	0.00
01 01 01	1 5 4 39	BONO EXTRAORDINARIO ANUAL		131,664.89	-10,901.39	0.00	120,763.50	120,763.50	0.00
01 01 01	1 5 4 40	BONO PARA CAPACTACIÓN		7,200.00	-7,200.00	0.00	0.00	0.00	0.00
01 01 01	1 5 4 41	BONO PERSONAL DE CAMPO		17,600.00	-4,000.00	0.00	13,600.00	13,600.00	0.00
01 01 01	1 5 4 42	BONO PRODUCTIVIDAD		420,516.70	-256,207.53	0.00	164,309.17	164,309.17	0.00
01 01 01	1 5 4 44	BONO SINDICAL		288,894.05	72,911.91	0.00	361,805.96	361,805.96	0.00
01 01 01	1 5 4 46	CANASTA BÁSICA		1,381,788.32	-177,909.31	0.00	1,203,879.01	1,203,879.01	0.00
01 01 01	1 5 4 54	GUARDERIA		83,042.30	-23,682.27	0.00	59,360.03	59,360.03	0.00
01 01 01	1 5 4 58	BONO DE NIVELACION FAMILIAR		25,373.22	-3,211.80	0.00	22,161.42	22,161.42	0.00
01 01 01	1 5 4 62	AYUDA POR SERVICIOS		0.00	105,591.50	0.00	105,591.50	105,591.50	0.00
01 01 01	1 7 0 0	PAGO DE ESTIMULOS A SERVIDORES PUBLICOS		1,760,257.73	-51,319.08	0.00	1,708,938.65	1,708,938.65	0.00
01 01 01	1 7 1 0	ESTIMULOS		1,760,257.73	-51,319.08	0.00	1,708,938.65	1,708,938.65	0.00
01 01 01	1 7 1 2	GASTOS DE REPRESENTACIÓN		1,760,257.73	-51,319.08	0.00	1,708,938.65	1,708,938.65	0.00
01 01 01	2 0 0 0	MATERIALES Y SUMINISTROS		3,170,377.99	-871,736.08	35,550.90	2,263,091.01	1,766,587.89	35,550.90
01 01 01	2 1 0 0	MATERIALES DE ADMINISTRACION, EMISION DE DOCUMENTOS Y ARTICULOS OFICIALES		544,066.22	-174,943.31	0.00	369,122.91	340,809.22	0.00
01 01 01	2 1 1 0	MATERIALES, ÚTILES Y EQUIPOS MENORES DE OFICINA		544,066.22	-174,943.31	0.00	369,122.91	340,809.22	0.00
01 01 01	2 1 1 1	MATERIAL Y ÚTILES DE OFICINA		274,383.03	-70,854.09	0.00	203,528.94	180,767.96	0.00
01 01 01	2 1 1 2	MATERIAL DE LIMPIEZA		91,682.08	-1,623.74	0.00	90,058.34	89,591.34	0.00
01 01 01	2 1 1 3	MATERIAL DE IMPRESIÓN Y REPRODUCCIÓN		43,827.14	-19,632.89	0.00	24,194.25	23,694.25	0.00
01 01 01	2 1 1 4	MATERIAL Y ÚTILES DE IMPRESIÓN		130,566.97	-79,925.59	0.00	50,641.38	46,755.67	0.00
01 01 01	2 1 1 5	MATERIAL PARA PROCESAMIENTO INFORMÁTICO		3,607.00	-2,907.00	0.00	700.00	0.00	0.00
01 01 01	2 4 0 0	MATERIALES Y ARTICULOS DE CONSTRUCCION Y DE REPARACION		114,876.05	-14,341.38	0.00	100,534.67	89,092.89	0.00
01 01 01	2 4 6 0	MATERIAL ELÉCTRICO Y ELECTRÓNICO		79,331.17	15,061.68	0.00	94,392.85	82,951.07	0.00
01 01 01	2 4 6 1	MATERIAL ELÉCTRICO Y ELECTRÓNICO PARA OFICINAS ADMINISTRATIVAS		30,445.08	-12,452.98	0.00	17,992.10	12,413.12	0.00



MUNICIPIO DE COQUIMATLÁN, COL.
Sistema Integral de Contabilidad Gubernamental
ESTADO ANALÍTICO DEL EJERCICIO DEL PRESUPUESTO DE EGRESOS
DEL 1 DE ENERO AL 30 DE NOVIEMBRE DE 2020

Análisis por: Fuente de Financiamiento -- Objeto del Gasto

Clave Presupuestaria	Descripción	Apr Ene-Nov	AyR Ene-Nov	DPC Ene-Nov	Dev Ene-Nov	Pag Ene-Nov	SfE Ene-Nov
01 01 01	MATERIAL ELÉCTRICO PARA EL SISTEMA DE ALUMBRADO PÚBLICO	48,886.09	27,514.66	0.00	76,400.75	70,537.95	0.00
01 01 01	OTROS MATERIALES Y ARTÍCULOS DE CONSTRUCCIÓN Y REPARACIÓN	35,544.88	-29,403.06	0.00	6,141.82	6,141.82	0.00
01 01 01	OTROS MATERIALES Y ARTÍCULOS DE CONSTRUCCIÓN Y REPARACIÓN	35,544.88	-29,403.06	0.00	6,141.82	6,141.82	0.00
01 01 01	PRODUCTOS QUÍMICOS, FARMACEUTICOS Y DE LABORATORIO	32,666.39	-7,627.98	0.00	25,038.41	25,038.41	0.00
01 01 01	FERTILIZANTES, PESTICIDAS Y OTROS AGROQUÍMICOS	17,875.05	-10,363.05	0.00	7,512.00	7,512.00	0.00
01 01 01	HERBICIDAS Y PLAGUICIDAS.	17,875.05	-10,363.05	0.00	7,512.00	7,512.00	0.00
01 01 01	MEDICINAS Y PRODUCTOS FARMACÉUTICOS	14,791.34	2,735.07	0.00	17,526.41	17,526.41	0.00
01 01 01	MEDICINAS Y PRODUCTOS FARMACÉUTICOS DE APLICACIÓN HUMANA Y ANIMAL.	14,791.34	2,735.07	0.00	17,526.41	17,526.41	0.00
01 01 01	COMBUSTIBLES, LUBRICANTES Y ADITIVOS	1,853,366.83	-230,487.59	0.10	1,622,879.14	1,172,193.21	0.10
01 01 01	COMBUSTIBLES, LUBRICANTES Y ADITIVOS	1,853,366.83	-230,487.59	0.10	1,622,879.14	1,172,193.21	0.10
01 01 01	GASOLINA	1,853,366.83	-230,487.59	0.10	1,622,879.14	1,172,193.21	0.10
01 01 01	VESTUARIO, BLANCOS, PRENDAS DE PROTECCION Y ARTÍCULOS DEPORTIVOS	505,945.25	-389,741.89	0.00	116,203.36	114,919.36	0.00
01 01 01	VESTUARIO Y UNIFORMES	388,108.84	-313,362.04	0.00	74,746.80	74,746.80	0.00
01 01 01	UNIFORMES	388,108.84	-313,362.04	0.00	74,746.80	74,746.80	0.00
01 01 01	PRENDAS DE SEGURIDAD Y PROTECCIÓN PERSONAL	22,623.30	12,838.06	0.00	35,461.36	34,177.36	0.00
01 01 01	ROPA Y EQUIPO DE SEGURIDAD	22,623.30	12,838.06	0.00	35,461.36	34,177.36	0.00
01 01 01	ARTÍCULOS DEPORTIVOS	95,213.11	-89,217.91	0.00	5,995.20	5,995.20	0.00
01 01 01	BALONES, REDES, TROFEOS, RAQUETAS Y GUANTES	34,550.09	-30,550.09	0.00	4,000.00	4,000.00	0.00
01 01 01	OTROS ARTÍCULOS DEPORTIVOS	60,663.02	-58,667.82	0.00	1,995.20	1,995.20	0.00
01 01 01	MATERIALES Y SUMINISTROS PARA SEGURIDAD	4,640.00	-1,939.20	0.80	2,700.00	2,700.00	0.80
01 01 01	MATERIALES DE SEGURIDAD PÚBLICA	4,640.00	-1,939.20	0.80	2,700.00	2,700.00	0.80
01 01 01	MUNICIONES, ESPOLETAS, CARGAS, GRANADAS, CARTUCHOS Y BALAS.	4,640.00	-1,939.20	0.80	2,700.00	2,700.00	0.80
01 01 01	HERRAMIENTAS, REFACCIONES Y ACCESORIOS MENORES	114,817.25	-52,654.73	35,550.00	26,612.52	21,834.80	35,550.00
01 01 01	REFACCIONES Y ACCESORIOS MENORES DE EQUIPO DE COMPUTO Y TECNOLOGIAS DE LA INFORMACION	8,938.58	867.00	0.00	9,805.58	6,739.36	0.00
01 01 01	REFACCIONES Y ACCESORIOS MENORES PARA EQUIPOS DE COMPUTO	8,938.58	867.00	0.00	9,805.58	6,739.36	0.00
01 01 01	REFACCIONES Y ACCESORIOS MENORES DE EQUIPO DE TRANSPORTE	93,242.40	-45,935.15	35,550.00	11,757.25	11,397.25	35,550.00
01 01 01	REFACCIONES Y ACCESORIOS MENORES DE EQUIPO DE TRANSPORTE	93,242.40	-45,935.15	35,550.00	11,757.25	11,397.25	35,550.00



MUNICIPIO DE COQUIMATLÁN, COL.
Sistema Integral de Contabilidad Gubernamental
ESTADO ANALITICO DEL EJERCICIO DEL PRESUPUESTO DE EGRESOS

DEL 1 DE ENERO AL 30 DE NOVIEMBRE DE 2020

Análisis por: Fuente de Financiamiento --- Objeto del Gasto

Clave Presupuestaria	Descripción	Apr Ene-Nov	AVR Ene-Nov	DPC Ene-Nov	Dev Ene-Nov	Pag Ene-Nov	SEje Ene-Nov
01 01 01	REFACCIONES Y ACCESORIOS MENORES OTROS BIENES MUEBLES	12,636.27	-7,586.58	0.00	5,049.69	3,698.19	0.00
01 01 01	OTRAS REFACCIONES Y ACCESORIOS MENORES	12,636.27	-7,586.58	0.00	5,049.69	3,698.19	0.00
01 01 01	SERVICIOS GENERALES	6,145,528.52	-1,789,680.92	0.00	4,355,847.60	4,206,352.95	0.00
01 01 01	SERVICIOS BÁSICOS	2,727,027.37	-1,114,417.37	0.00	1,612,610.00	1,604,434.00	0.00
01 01 01	ENERGÍA ELÉCTRICA	2,510,893.57	-996,568.57	0.00	1,514,325.00	1,514,325.00	0.00
01 01 01	ENERGÍA ELÉCTRICA DE OFICINAS ADMINISTRATIVAS	546,702.99	-36,282.99	0.00	510,420.00	510,420.00	0.00
01 01 01	ENERGÍA ELÉCTRICA DE ALUMBRADO PÚBLICO	1,964,190.58	-960,285.58	0.00	1,003,905.00	1,003,905.00	0.00
01 01 01	TELEFONÍA TRADICIONAL	191,133.80	-92,848.80	0.00	98,285.00	90,109.00	0.00
01 01 01	SERVICIO TELEFÓNICO CONVENCIONAL	191,133.80	-92,848.80	0.00	98,285.00	90,109.00	0.00
01 01 01	SERVICIOS DE ACCESO A INTERNET REDES Y PROCESAMIENTO DE INFORMACION	25,000.00	-25,000.00	0.00	0.00	0.00	0.00
01 01 01	MANEJO Y ADMINISTRACIÓN DE SERVIDORES	25,000.00	-25,000.00	0.00	0.00	0.00	0.00
01 01 01	SERVICIOS DE ARRENDAMIENTO	195,147.91	-57,623.94	0.00	137,523.97	137,523.97	0.00
01 01 01	ARRENDAMIENTO DE EDIFICIOS	95,538.60	711.40	0.00	96,250.00	96,250.00	0.00
01 01 01	ARRENDAMIENTO DE EDIFICIOS PARA OFICINAS	95,538.60	711.40	0.00	96,250.00	96,250.00	0.00
01 01 01	OTROS ARRENDAMIENTOS	99,609.31	-58,335.34	0.00	41,273.97	41,273.97	0.00
01 01 01	ARRENDAMIENTO DE MUEBLES PARA EVENTOS	99,609.31	-58,335.34	0.00	41,273.97	41,273.97	0.00
01 01 01	INCLUYE MANTENERÍA, LOMAS Y CARPAS.						
01 01 01	SERVICIOS PROFESIONALES, CIENTÍFICOS, TÉCNICOS Y OTROS SERVICIOS	360,929.67	-327,104.18	0.00	33,825.49	33,825.49	0.00
01 01 01	SERVICIOS LEGALES, DE CONTABILIDAD, AUDITORÍA Y RELACIONADOS	170,979.67	-137,154.18	0.00	33,825.49	33,825.49	0.00
01 01 01	SERVICIOS DE CONTABILIDAD, AUDITORIA Y ASESORIA CONTABLE Y FISCAL.	170,979.67	-137,154.18	0.00	33,825.49	33,825.49	0.00
01 01 01	SERVICIOS DE CAPACTACIÓN	189,950.00	-189,950.00	0.00	0.00	0.00	0.00
01 01 01	SERVICIOS DE PREPARACIÓN E IMPARTICIÓN DE CURSOS	189,950.00	-189,950.00	0.00	0.00	0.00	0.00
01 01 01	SERVICIOS FINANCIEROS, BANCARIOS Y COMERCIALES	251,794.87	-214,711.59	0.00	37,083.28	37,083.28	0.00
01 01 01	SERVICIOS FINANCIEROS Y BANCARIOS	23,037.02	2,508.46	0.00	25,545.48	25,545.48	0.00
01 01 01	COMISIONES BANCARIAS	21,181.02	884.46	0.00	22,065.48	22,065.48	0.00
01 01 01	GASTOS DE AVALÚOS DE BIENES MUEBLES E INMUEBLES	0.00	3,248.00	0.00	3,248.00	3,248.00	0.00
01 01 01	COMISIONES BANCARIAS FORTAMUN	1,856.00	-1,624.00	0.00	232.00	232.00	0.00
01 01 01	SEGURO DE BIENES PATRIMONIALES	228,757.85	-217,220.05	0.00	11,537.80	11,537.80	0.00
01 01 01	PRIMAS DE SEGUROS CONTRA ROBOS, INCENDIOS Y DEMAS RIESGOS Y CONTINGENCIAS.	228,757.85	-217,220.05	0.00	11,537.80	11,537.80	0.00
01 01 01	SERVICIOS DE INSTALACION, REPARACION,	886,771.82	521,433.81	0.00	1,408,205.63	1,274,248.98	0.00



MUNICIPIO DE COQUIMATLAN, COL.
Sistema Integral de Contabilidad Gubernamental
ESTADO ANALITICO DEL EJERCICIO DEL PRESUPUESTO DE EGRESOS

DEL 1 DE ENERO AL 30 DE NOVIEMBRE DE 2020

Análisis por: Fuente de Financiamiento --- Objeto del Gasto

Clave Presupuestaria	Descripción	Apr Ene-Nov	AvR Ene-Nov	DPC Ene-Nov	Dev Ene-Nov	Pag Ene-Nov	SEje Ene-Nov
FF-OF-RF-Cap-Con-PGen-PEsp	MANTENIMIENTO Y CONSERVACION						
01 01 01	CONSERVACIÓN Y MANTENIMIENTO MENOR DE INMUEBLES	423,448.31	101,328.02	0.00	524,776.33	473,300.22	0.00
01 01 01	CONSERVACIÓN Y MANTENIMIENTO MENOR DE EDIFICIOS	63,364.47	51,914.60	0.00	115,279.07	92,467.96	0.00
01 01 01	CONSERVACIÓN Y MANTENIMIENTO MENOR DE ÁREAS VERDES	360,083.84	49,413.42	0.00	409,497.26	380,832.26	0.00
01 01 01	INSTALACIÓN, REPARACIÓN Y MANTENIMIENTO DE MOBILIARIO Y EQUIPO DE ADMINISTRACIÓN, EDUCACIONAL Y RECREATIVO	68,835.89	-43,542.28	0.00	25,293.61	23,866.81	0.00
01 01 01	MANTENIMIENTO DE MOBILIARIO Y EQUIPO DE ADMINISTRACIÓN INCLUYE SEGURO	68,835.89	-43,542.28	0.00	25,293.61	23,866.81	0.00
01 01 01	INSTALACIÓN, REPARACIÓN Y MANTENIMIENTO DE EQUIPO DE CÓMPUTO Y TECNOLOGÍA DE LA INFORMACIÓN	2,585.64	-2,585.64	0.00	0.00	0.00	0.00
01 01 01	INSTALACIÓN, REPARACIÓN Y MANTENIMIENTO DE EQUIPOS DE CÓMPUTO INCLUYE PÓLIZA DE SEGURO	2,585.64	-2,585.64	0.00	0.00	0.00	0.00
01 01 01	MAQUINARIA, OTROS EQUIPOS Y HERRAMIENTA	391,901.98	466,233.71	0.00	858,135.69	777,081.95	0.00
01 01 01	REPARACIÓN Y MANTENIMIENTO DE MAQUINARIA	37,676.17	34,642.80	0.00	72,318.97	68,848.52	0.00
01 01 01	REPARACIÓN Y MANTENIMIENTO DE VEHÍCULOS	354,225.81	431,590.91	0.00	785,816.72	708,233.43	0.00
01 01 01	SERVICIOS DE COMUNICACION SOCIAL Y PUBLICIDAD	20,181.89	24,644.31	0.00	44,826.20	44,826.20	0.00
01 01 01	DIFUSIÓN POR RADIO, TELEVISIÓN Y OTROS MEDIOS DE MENSAJES SOBRE PROGRAMAS Y ACTIVIDADES GUBERNAMENTALES	20,181.89	24,644.31	0.00	44,826.20	44,826.20	0.00
01 01 01	PUBLICACIÓN Y DIFUSIÓN MASIVA POR PRENSA DEL QUEHACER GUBERNAMENTAL	20,181.89	24,644.31	0.00	44,826.20	44,826.20	0.00
01 01 01	SERVICIOS DE TRASLADO Y VIATICOS	20,017.29	244.08	0.00	20,261.37	20,261.37	0.00
01 01 01	AUTOTRANSPORTE	20,017.29	244.08	0.00	20,261.37	20,261.37	0.00
01 01 01	FLETES Y TRANSPORTES	20,017.29	244.08	0.00	20,261.37	20,261.37	0.00
01 01 01	SERVICIOS OFICIALES	735,886.73	87,844.19	0.00	823,730.92	816,368.92	0.00
01 01 01	GASTOS DE ORDEN SOCIAL Y CULTURAL	682,065.00	125,847.54	0.00	807,912.54	800,550.54	0.00
01 01 01	GASTOS POR CELEBRACIÓN DE ACTOS DE ORDEN SOCIAL	478,118.36	291,850.18	0.00	769,968.54	762,606.54	0.00
01 01 01	GASTOS POR CELEBRACIÓN DE ACTOS DE ORDEN CULTURAL	203,946.64	-166,002.64	0.00	37,944.00	37,944.00	0.00
01 01 01	EXPOSICIONES	53,821.73	-38,003.35	0.00	15,818.38	15,818.38	0.00
01 01 01	INSTALACIÓN Y SOSTENIMIENTO DE EXPOSICIONES	53,821.73	-38,003.35	0.00	15,818.38	15,818.38	0.00
01 01 01	OTROS SERVICIOS GENERALES	947,770.97	-709,990.23	0.00	237,780.74	237,780.74	0.00



MUNICIPIO DE COQUIMATLÁN, COL.
Sistema Integral de Contabilidad Gubernamental
ESTADO ANALITICO DEL EJERCICIO DEL PRESUPUESTO DE EGRESOS

DEL 1 DE ENERO AL 30 DE NOVIEMBRE DE 2020

Análisis por: Fuente de Financiamiento --- Objeto del Gasto

Clave Presupuestaria	Descripción	Apr Ene-Nov	AvR Ene-Nov	DPC Ene-Nov	Dev Ene-Nov	Pag Ene-Nov	SEje Ene-Nov
FF-OF-RF-Cap-Con-Pgen-PEsp							
01 01 01	IMPUESTOS Y DERECHOS	0.00	41,026.30	0.00	41,026.30	41,026.30	0.00
01 01 01	GASTOS DE ESCRITURACIÓN	0.00	41,026.30	0.00	41,026.30	41,026.30	0.00
01 01 01	OTROS SERVICIOS GENERALES	947,770.97	-751,016.53	0.00	196,754.44	196,754.44	0.00
01 01 01	OTROS SERVICIOS GENERALES	947,770.97	-751,016.53	0.00	196,754.44	196,754.44	0.00
01 01 01	TRANSFERENCIAS, ASIGNACIONES, SUBSIDIOS Y OTRAS AYUDAS	11,647,413.91	3,167,112.88	2,239,819.66	12,574,707.13	12,547,707.13	2,239,819.66
01 01 01	TRANSFERENCIAS AL RESTO DEL SECTOR PÚBLICO	5,699,357.83	2,066,666.00	1,599,357.83	6,166,666.00	6,166,666.00	1,599,357.83
01 01 01	TRANSFERENCIAS OTORGADAS A ENTIDADES FEDERATIVAS Y MUNICIPIOS	5,699,357.83	2,066,666.00	1,599,357.83	6,166,666.00	6,166,666.00	1,599,357.83
01 01 01	AYUDAS SOCIALES	801,472.56	-284,972.08	54,675.48	461,825.00	434,825.00	54,675.48
01 01 01	AYUDAS SOCIALES A PERSONAS	605,997.08	-180,972.08	0.00	425,025.00	399,625.00	0.00
01 01 01	AYUDAS SOCIALES A ENTIDADES DE INTERÉS PÚBLICO	195,475.48	-104,000.00	54,675.48	36,800.00	35,200.00	54,675.48
01 01 01	PENSIONES Y JUBILACIONES	5,146,583.52	1,385,418.96	585,786.35	5,946,216.13	5,946,216.13	585,786.35
01 01 01	JUBILACIONES	5,146,583.52	1,385,418.96	585,786.35	5,946,216.13	5,946,216.13	585,786.35
01 01 01	BIENES MUEBLES, INMUEBLES E INTANGIBLES	12,774.81	573,644.36	0.00	586,419.17	485,784.32	0.00
01 01 01	MOBILIARIO Y EQUIPO DE ADMINISTRACION	12,774.81	573,644.36	0.00	586,419.17	485,784.32	0.00
01 01 01	OTROS MOBILIARIOS Y EQUIPOS DE ADMINISTRACIÓN	12,774.81	573,644.36	0.00	586,419.17	485,784.32	0.00
01 01 01	DEUDA PÚBLICA	1,747,806.33	-270,823.05	-8,116,458.16	9,593,441.44	2,081,537.72	-8,116,458.16
01 01 01	AMORTIZACIÓN DE LA DEUDA PÚBLICA	735,398.19	-145,846.37	0.00	589,551.82	589,551.82	0.00
01 01 01	AMORTIZACIÓN DE LA DEUDA INTERNA CON INSTITUCIONES DE CRÉDITO	735,398.19	-145,846.37	0.00	589,551.82	589,551.82	0.00
01 01 01	PRESTAMO BANOBRAS CREDITO NO. 7178	489,245.59	-75,046.15	0.00	414,199.44	414,199.44	0.00
01 01 01	PRESTAMO BANOBRAS CREDITO NO. 7211	246,152.60	-70,800.22	0.00	175,352.38	175,352.38	0.00
01 01 01	INTERESES DE LA DEUDA PÚBLICA	674,107.13	-124,976.68	21,206.66	527,923.79	527,923.79	21,206.66
01 01 01	INTERESES DE LA DEUDA INTERNA CON INSTITUCIONES DE CRÉDITO	674,107.13	-124,976.68	21,206.66	527,923.79	527,923.79	21,206.66
01 01 01	GASTOS DE LA DEUDA PÚBLICA	22,421.60	0.00	22,421.60	0.00	0.00	22,421.60
01 01 01	GASTOS DE LA DEUDA PÚBLICA EXTERNA	22,421.60	0.00	22,421.60	0.00	0.00	22,421.60
01 01 01	ADEUDOS DE EJERCICIOS FISCALES ANTERIORES (ADEFAS)	315,879.41	0.00	-8,160,086.42	8,475,965.83	964,062.11	-8,160,086.42
01 01 01	ADEFAS	315,879.41	0.00	-8,160,086.42	8,475,965.83	964,062.11	-8,160,086.42
01 01 01	ADEFAS	315,879.41	0.00	-8,160,086.42	8,475,965.83	964,062.11	-8,160,086.42
01 04	INGRESOS PROPIOS	706,579.50	-622,298.63	63,234.50	21,046.37	21,046.37	63,234.50
01 04 01	INGRESOS PROPIOS	706,579.50	-622,298.63	63,234.50	21,046.37	21,046.37	63,234.50
01 04 01	SERVICIOS PERSONALES	706,579.50	-622,298.63	63,234.50	21,046.37	21,046.37	63,234.50
01 04 01	REMUNERACIONES ADICIONALES Y ESPECIALES	706,579.50	-637,395.79	63,234.50	5,949.21	5,949.21	63,234.50
01 04 01	PRIMAS DE VACACIONES, DOMINICAL Y GRATIFICACIÓN DE FIN DE AÑO	706,579.50	-637,395.79	63,234.50	5,949.21	5,949.21	63,234.50



Análisis por: Fuente de Financiamiento -- Objeto del Gasto

MUNICIPIO DE COQUIMATLAN, COL.
Sistema Integral de Contabilidad Gubernamental
ESTADO ANALITICO DEL EJERCICIO DEL PRESUPUESTO DE EGRESOS

DEL 1 DE ENERO AL 30 DE NOVIEMBRE DE 2020

Clave Presupuestaria	Descripción	Apr Ene-Nov	AVR Ene-Nov	DPC Ene-Nov	Dev Ene-Nov	Pag Ene-Nov	SEje Ene-Nov
FF-Of-RF-Cap-Con-PGen-PEsp							
01 04 01 1 3 2 5	AGUINALDO	0.00	5,949.21	0.00	5,949.21	5,949.21	0.00
01 04 01 1 3 2 6	CAMASTA NAVIDEÑA	235,526.50	-214,115.00	21,411.50	0.00	0.00	21,411.50
01 04 01 1 3 2 7	CUESTA ENERO	235,526.50	-214,115.00	21,411.50	0.00	0.00	21,411.50
01 04 01 1 3 2 9	AYUDA FIN DE AÑO	235,526.50	-215,115.00	20,411.50	0.00	0.00	20,411.50
01 04 01 1 5 0 0	OTRAS PRESTACIONES SOCIALES Y ECONOMICAS	0.00	15,097.16	0.00	15,097.16	15,097.16	0.00
01 04 01 1 5 4 0	PRESTACIONES CONTRACTUALES	0.00	15,097.16	0.00	15,097.16	15,097.16	0.00
01 04 01 1 5 4 54	GUARDERIA	0.00	15,097.16	0.00	15,097.16	15,097.16	0.00
02	ETIQUETADO	25,666,991.60	2,230,533.51	2,890,333.79	19,378,620.60	18,722,878.27	8,518,904.51
02 05 01	RECURSOS FEDERALES	25,666,991.60	2,230,533.51	2,890,333.79	19,378,620.60	18,722,878.27	8,518,904.51
02 05 01 5 0 0 0	FONDO DE INFRAESTRUCTURA SOCIAL MUNICIPAL	12,641,324.63	1,017,234.51	2,890,271.13	5,956,600.67	5,569,679.31	7,701,958.47
02 05 01 5 8 0 0	BIENES MUEBLES, INMUEBLES E INTANGIBLES	0.00	4,039,541.98	4,852.72	1,210,406.79	1,210,406.79	2,829,135.19
02 05 01 5 8 3 0	BIENES INMUEBLES	0.00	4,039,541.98	4,852.72	1,210,406.79	1,210,406.79	2,829,135.19
02 05 01 5 8 3 6	EDIFICIOS NO RESIDENCIALES	0.00	4,039,541.98	4,852.72	1,210,406.79	1,210,406.79	2,829,135.19
02 05 01 5 8 3 6	UNIDADES DEPORTIVAS, PARQUES Y JARDINES	0.00	4,039,541.98	4,852.72	1,210,406.79	1,210,406.79	2,829,135.19
02 05 01 6 0 0 0	INVERSION PUBLICA	12,641,324.63	-3,022,307.47	2,885,418.41	4,746,193.88	4,359,272.52	4,872,823.28
02 05 01 6 1 0 0	OBRA PUBLICA EN BIENES DE DOMINIO PUBLICO	12,641,324.63	-3,022,307.47	2,885,418.41	4,746,193.88	4,359,272.52	4,872,823.28
02 05 01 6 1 4 0	DIVISION DE TERRENOS Y CONSTRUCCION DE OBRAS DE URBANIZACION	0.00	5,648,533.64	3,620.29	4,419,588.26	4,359,272.52	1,228,945.38
02 05 01 6 1 4 3	CONSTRUCCION DE OBRAS DE DRENAJE Y ALCANTARILLADO	0.00	2,475,283.64	0.00	1,249,958.56	1,189,642.82	1,225,325.08
02 05 01 6 1 4 5	CONSTRUCCION DE OBRAS DE ALUMBRADO PUBLICO	0.00	3,173,250.00	3,620.29	3,169,629.70	3,169,629.70	3,620.30
02 05 01 6 1 9 0	TRABAJOS DE ACABADOS EN EDIFICACIONES Y OTROS TRABAJOS ESPECIALIZADOS	12,641,324.63	-8,670,841.11	2,881,798.12	326,605.62	0.00	3,643,877.90
02 05 01 6 1 9 19	CONSTRUCCION DE OTRAS OBRAS DE URBANIZACION	12,641,324.63	-8,670,841.11	2,881,798.12	326,605.62	0.00	3,643,877.90
02 05 02 1 0 0 0	FONDO DE FORTALECIMIENTO SOCIAL MUNICIPAL	13,025,666.97	-436,890.10	62.66	12,588,714.21	12,360,103.73	62.66
02 05 02 1 0 0 0	SERVICIOS PERSONALES	8,264,662.06	-132,102.18	0.00	8,132,559.88	8,132,559.88	0.00
02 05 02 1 1 0 0	REMUNERACIONES AL PERSONAL DE CARACTER PERMANENTE	6,258,039.34	-90,114.61	0.00	6,167,924.73	6,167,924.73	0.00
02 05 02 1 1 1 0	DIETAS	138,314.00	97,562.00	0.00	235,876.00	235,876.00	0.00
02 05 02 1 1 1 2	COMPENSACIONES	138,314.00	97,562.00	0.00	235,876.00	235,876.00	0.00
02 05 02 1 1 3 0	SUELDOS BASE AL PERSONAL PERMANENTE	6,119,725.34	-187,676.61	0.00	5,932,048.73	5,932,048.73	0.00
02 05 02 1 1 3 1	SUELDO	5,926,308.71	-202,759.98	0.00	5,723,548.73	5,723,548.73	0.00
02 05 02 1 1 3 3	QUINQUENIOS	193,416.63	15,083.37	0.00	208,500.00	208,500.00	0.00
02 05 02 1 3 0 0	REMUNERACIONES ADICIONALES Y ESPECIALES	59,000.00	28,114.19	0.00	87,114.19	87,114.19	0.00
02 05 02 1 3 2 0	PRIMAS DE VACACIONES, DOMINICAL Y GRATIFICACION DE FIN DE AÑO	59,000.00	28,114.19	0.00	87,114.19	87,114.19	0.00
02 05 02 1 3 2 1	PRIMA VACACIONAL	59,000.00	2,000.00	0.00	61,000.00	61,000.00	0.00
02 05 02 1 3 2 5	AGUINALDO	0.00	26,114.19	0.00	26,114.19	26,114.19	0.00

Fecha: 07/12/2020 12:36:17 p.m.

Apr: Aprobado, AVR: Ampliaciones/Reducciones, DPC: Disponible para Comprometer, Dev: Devengado, Pag: Pagado, SEje: Sub Ejercicio



Análisis por: Fuente de Financiamiento -- Objeto del Gasto

MUNICIPIO DE COQUIMATLAN, COL.
Sistema Integral de Contabilidad Gubernamental
ESTADO ANALITICO DEL EJERCICIO DEL PRESUPUESTO DE EGRESOS

DEL 1 DE ENERO AL 30 DE NOVIEMBRE DE 2020

Clave Presupuestaria	Descripción	Apr Ene-Nov	AvR Ene-Nov	DPC Ene-Nov	Dev Ene-Nov	Pag Ene-Nov	SEje Ene-Nov
02 05 02	1 4 0 0	0	0	0	0	0	0.00
02 05 02	1 4 1 0	1,173,660.84	264,364.12	0.00	1,438,024.96	1,438,024.96	0.00
02 05 02	1 4 1 1	1,173,660.84	264,364.12	0.00	1,438,024.96	1,438,024.96	0.00
02 05 02	1 5 0 0	0	0	0.00	0	0	0.00
02 05 02	1 5 4 0	773,961.88	-334,465.88	0.00	439,496.00	439,496.00	0.00
02 05 02	1 5 4 32	773,961.88	-334,465.88	0.00	439,496.00	439,496.00	0.00
02 05 02	1 5 4 35	0	0	0.00	0	0	0.00
02 05 02	1 5 4 46	25,900.00	-25,900.00	0.00	0.00	0.00	0.00
02 05 02	1 5 4 46	737,561.88	-298,065.88	0.00	439,496.00	439,496.00	0.00
02 05 02	2 0 0 0	2,012,262.87	-602,834.02	0.00	1,409,428.85	1,292,100.20	0.00
02 05 02	2 1 0 0	129,297.61	-79,888.40	0.00	49,409.21	45,047.25	0.00
02 05 02	2 1 1 0	129,297.61	-79,888.40	0.00	49,409.21	45,047.25	0.00
02 05 02	2 1 1 1	22,816.61	16,263.54	0.00	39,080.15	37,939.67	0.00
02 05 02	2 1 1 2	17,000.00	-17,000.00	0.00	0.00	0.00	0.00
02 05 02	2 1 1 6	89,481.00	-79,151.94	0.00	10,329.06	7,107.58	0.00
02 05 02	2 6 0 0	1,547,333.26	-326,419.70	0.00	1,220,913.56	1,108,650.87	0.00
02 05 02	2 6 1 0	1,547,333.26	-326,419.70	0.00	1,220,913.56	1,108,650.87	0.00
02 05 02	2 6 1 1	1,547,333.26	-326,419.70	0.00	1,220,913.56	1,108,650.87	0.00
02 05 02	2 7 0 0	283,000.00	-167,979.92	0.00	115,020.08	115,020.08	0.00
02 05 02	2 7 1 0	283,000.00	-167,979.92	0.00	115,020.08	115,020.08	0.00
02 05 02	2 7 1 1	283,000.00	-167,979.92	0.00	115,020.08	115,020.08	0.00
02 05 02	2 8 0 0	52,632.00	-28,546.00	0.00	24,086.00	23,382.00	0.00
02 05 02	2 8 2 0	52,632.00	-28,546.00	0.00	24,086.00	23,382.00	0.00
02 05 02	2 8 2 2	52,632.00	-28,546.00	0.00	24,086.00	23,382.00	0.00
02 05 02	3 0 0 0	2,748,742.04	161,236.10	62.66	2,909,915.48	2,815,877.65	62.66
02 05 02	3 1 0 0	2,412,639.05	261,341.61	62.66	2,673,918.00	2,666,910.00	62.66
02 05 02	3 1 1 0	2,010,014.16	351,015.84	0.00	2,361,030.00	2,361,030.00	0.00
02 05 02	3 1 1 1	2,010,014.16	351,015.84	0.00	2,361,030.00	2,361,030.00	0.00
02 05 02	3 1 1 2	100,833.26	-27,767.26	0.00	73,066.00	66,058.00	0.00
02 05 02	3 1 4 0	100,833.26	-27,767.26	0.00	73,066.00	66,058.00	0.00
02 05 02	3 1 4 1	100,833.26	-27,767.26	0.00	73,066.00	66,058.00	0.00
02 05 02	3 1 7 0	240,166.63	-281.97	62.66	239,822.00	239,822.00	62.66
02 05 02	3 1 7 5	240,166.63	-281.97	62.66	239,822.00	239,822.00	62.66
02 05 02	3 1 9 0	61,625.00	-61,625.00	0.00	0.00	0.00	0.00
02 05 02	3 1 9 3	61,625.00	-61,625.00	0.00	0.00	0.00	0.00
02 05 02	3 5 0 0	306,041.63	-86,277.93	0.00	219,763.70	134,027.65	0.00

Fecha: 07/12/2020 12:36:17 p.m.

Apr: Aprobado, AvR: Ampliaciones/Reducciones, DPC: Disponible para Compro meter, Dev: Devengado, Pag: Pagado, SEje: Sub Ejercicio



Análisis por: Fuente de Financiamiento --- Objeto del Gasto

MUNICIPIO DE COQUIMATLAN, COL.
Sistema Integral de Contabilidad Gubernamental
ESTADO ANALITICO DEL EJERCICIO DEL PRESUPUESTO DE EGRESOS

DEL 1 DE ENERO AL 30 DE NOVIEMBRE DE 2020

Clave Presupuestaria	Descripción	Apr Ene-Nov	AVR Ene-Nov	DPC Ene-Nov	Dev Ene-Nov	Pag Ene-Nov	SEje Ene-Nov
02 05 02	3 5 2 0	15,000.00	-9,100.00	0.00	5,900.00	0.00	0.00
	MANTENIMIENTO Y CONSERVACION						
	INSTALACIÓN, REPARACIÓN Y MANTENIMIENTO DE MOBILIARIO Y EQUIPO DE ADMINISTRACIÓN, EDUCACIONAL Y RECREATIVO						
02 05 02	3 5 2 1	15,000.00	-9,100.00	0.00	5,900.00	0.00	0.00
	MANTENIMIENTO DE MOBILIARIO Y EQUIPO DE ADMINISTRACIÓN INCLUYE SEGURO						
02 05 02	3 5 7 0	291,041.63	-77,177.93	0.00	213,863.70	134,027.65	0.00
	INSTALACIÓN, REPARACIÓN Y MANTENIMIENTO DE MAQUINARIA, OTROS EQUIPOS Y HERRAMIENTA						
02 05 02	3 5 7 2	291,041.63	-77,177.93	0.00	213,863.70	134,027.65	0.00
	REPARACIÓN Y MANTENIMIENTO DE VEHÍCULOS						
02 05 02	3 8 0 0	9,391.20	5,548.80	0.00	14,940.00	14,940.00	0.00
	SERVICIOS OFICIALES						
02 05 02	3 8 2 0	9,391.20	5,548.80	0.00	14,940.00	14,940.00	0.00
	GASTOS DE ORDEN SOCIAL Y CULTURAL						
02 05 02	3 8 2 3	9,391.20	5,548.80	0.00	14,940.00	14,940.00	0.00
	GASTOS POR CELEBRACIÓN DE ACTOS DE ORDEN CULTURAL						
02 05 02	3 9 0 0	20,670.16	-19,376.38	0.00	1,293.78	0.00	0.00
	OTROS SERVICIOS GENERALES						
02 05 02	3 9 9 0	20,670.16	-19,376.38	0.00	1,293.78	0.00	0.00
	OTROS SERVICIOS GENERALES						
02 05 02	3 9 9 1	20,670.16	-19,376.38	0.00	1,293.78	0.00	0.00
	OTROS SERVICIOS GENERALES						
02 05 02	5 0 0 0	0.00	136,810.00	0.00	136,810.00	119,566.00	0.00
	BIENES MUEBLES, INMUEBLES E INTANGIBLES						
02 05 02	5 5 0 0	0.00	136,810.00	0.00	136,810.00	119,566.00	0.00
	EQUIPO DE DEFENSA Y SEGURIDAD						
02 05 02	5 5 1 0	0.00	136,810.00	0.00	136,810.00	119,566.00	0.00
	EQUIPO DE DEFENSA Y SEGURIDAD						
02 05 02	5 5 1 4	0.00	136,810.00	0.00	136,810.00	119,566.00	0.00
	OTROS BIENES MUEBLES PARA LA DEFENSA Y SEGURIDAD						
02 05 07	6 0 0 0	0.00	1,650,189.10	0.00	833,305.72	793,095.23	816,883.38
	PROGRAMA PROAGUA RURAL						
02 05 07	6 0 0 0	0.00	1,650,189.10	0.00	833,305.72	793,095.23	816,883.38
	INVERSION PUBLICA						
02 05 07	6 1 0 0	0.00	1,650,189.10	0.00	833,305.72	793,095.23	816,883.38
	OBRA PUBLICA EN BIENES DE DOMINIO PUBLICO						
02 05 07	6 1 4 0	0.00	1,650,189.10	0.00	833,305.72	793,095.23	816,883.38
	DIVISION DE TERRENOS Y CONSTRUCCIÓN DE OBRAS DE URBANIZACIÓN						
02 05 07	6 1 4 3	0.00	1,650,189.10	0.00	833,305.72	793,095.23	816,883.38
	CONSTRUCCIÓN DE OBRAS DE DRENAJE Y ALCANTARILLADO						
02 05 07	6 1 9 0	0.00	0.00	0.00	0.00	0.00	0.00
	TRABAJOS DE ACABADOS EN EDIFICACIONES Y OTROS TRABAJOS ESPECIALIZADOS						
02 05 07	6 1 9 19	0.00	0.00	0.00	0.00	0.00	0.00
	CONSTRUCCIÓN DE OTRAS OBRAS DE URBANIZACIÓN						
TOTAL DEL GASTO:		85,111,075.43	2,872,534.23	-2,886,462.31	85,241,501.25	75,922,825.85	2,742,108.41



MUNICIPIO DE COQUIMATLÁN, COL.
Sistema Integral de Contabilidad Gubernamental
ESTADO ANALITICO DEL EJERCICIO DEL PRESUPUESTO DE EGRESOS
DEL 1 DE NOVIEMBRE AL 30 DE NOVIEMBRE DE 2020

Análisis por: Tipo de Gasto

Clave Presupuestaria	Descripción	TG		DPC		Dev		Pag		SEje	
		Nov	Nov	Nov	Nov	Nov	Nov	Nov	Nov	Nov	Nov
1	GASTO CORRIENTE	5,651,986.58	1,200,535.80	115,884.44	6,736,637.94	6,911,956.76	115,884.44				
2	GASTO DE CAPITAL	1,149,211.33	-88,984.88	-5,443,409.13	3,863,720.60	3,436,588.75	-2,803,494.15				
3	AMORTIZACION DE LA DEUDA Y DISMINUCION DE PASIVOS	78,160.99	-16,191.29	6,294.71	55,674.99	100,132.99	6,294.71				
TOTAL DEL GASTO:		6,879,358.90	1,095,359.63	-5,321,229.98	10,656,033.53	10,448,678.50	-2,681,315.00				




MUNICIPIO DE COQUIMATLAN, COL.
Sistema Integral de Contabilidad Gubernamental
ESTADO ANALITICO DEL EJERCICIO DEL PRESUPUESTO DE EGRESOS

DEL 1 DE ENERO AL 30 DE NOVIEMBRE DE 2020

Análisis por: Tipo de Gasto

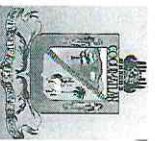
Clave Presupuestaria	Descripción	Apr. Ene-Nov	AVR Ene-Nov	DPC Ene-Nov	Dev Ene-Nov	Pag Ene-Nov	SEje Ene-Nov
TG							
1	GASTO CORRIENTE	71,358,276.79	388,731.80	2,360,931.38	69,386,077.21	68,006,437.38	2,360,931.38
2	GASTO DE CAPITAL	12,679,099.44	2,629,648.80	2,890,271.13	6,789,906.39	6,362,774.54	8,518,841.85
3	AMORTIZACION DE LA DEUDA Y DISMINUCION DE PASIVOS	1,073,699.20	-145,846.37	-8,137,664.82	9,065,517.65	1,553,613.93	-8,137,664.82
	TOTAL DEL GASTO:	85,111,075.43	2,872,534.23	-2,886,462.31	85,241,501.25	75,922,825.85	2,742,108.41



Análisis por: Clasificación Administrativa

MUNICIPIO DE COQUIMATLAN, COL.
Sistema Integral de Contabilidad Gubernamental
ESTADO ANALITICO DEL EJERCICIO DEL PRESUPUESTO DE EGRESOS
Clasificación Administrativa
DEL 1 DE NOVIEMBRE AL 30 DE NOVIEMBRE DE 2020

Clave Presupuestaria	Descripción	Aprobado		Ampliaciones / Reducciones		Dpc		Devengado		Pagado		Subejercicio	
		Nov-Nov	Nov-Nov	Nov-Nov	Nov-Nov	Nov-Nov	Nov-Nov	Nov-Nov	Nov-Nov	Nov-Nov	Nov-Nov	Nov-Nov	
01 REGIDORES		267,409.20	-20,254.93	0.00	0.00	247,154.27	242,762.56	0.00					
01 01 REGIDORES		267,409.20	-20,254.93	0.00	0.00	247,154.27	242,762.56	0.00					
01 01 01 DESPACHO DE REGIDORES		267,409.20	-20,254.93	0.00	0.00	247,154.27	242,762.56	0.00					
02 PRESIDENCIA MUNICIPAL		407,236.14	-236,310.14	0.00	0.00	170,926.00	170,921.30	0.00					
02 01 PRESIDENCIA MUNICIPAL		407,236.14	-236,310.14	0.00	0.00	170,926.00	170,921.30	0.00					
02 01 01 DESPACHO DE PRESIDENCIA		312,799.68	-237,334.86	0.00	0.00	75,464.82	75,460.12	0.00					
02 01 02 SECRETARIA PARTICULAR		94,436.46	1,024.72	0.00	0.00	95,461.18	95,461.18	0.00					
03 SECRETARIA DEL H AYUNTAMIENTO		643,046.45	60,958.00	115,884.44	115,884.44	588,120.01	592,173.22	115,884.44					
03 01 SECRETARIA DEL H AYUNTAMIENTO		643,046.45	60,958.00	115,884.44	115,884.44	588,120.01	592,173.22	115,884.44					
03 01 01 DESPACHO DE SECRETARIA DEL H AYUNTAMIENTO		284,912.37	-70,651.48	0.00	0.00	214,260.89	218,814.10	0.00					
03 01 02 DIRECCION DE ASUNTOS JURIDICOS		42,646.66	28,593.80	0.00	0.00	71,240.46	71,240.46	0.00					
03 01 03 DIRECCION DE COMUNICACION SOCIAL		49,047.80	5,181.58	0.00	0.00	54,229.38	53,729.38	0.00					
03 01 04 DIRECCION DE CULTURA		28,371.20	7,247.77	0.00	0.00	35,618.97	35,618.97	0.00					
03 01 05 DIRECCION DE DEPORTES		98,989.84	-8,279.66	0.00	0.00	90,710.18	90,710.18	0.00					
03 01 08 JUNTA MUNICIPAL DE PUEBLO JUAREZ		103,878.58	116,465.99	115,884.44	115,884.44	104,460.13	104,460.13	115,884.44					
03 01 09 COMISARIAS MUNICIPALES		35,200.00	-17,600.00	0.00	0.00	17,600.00	17,600.00	0.00					
04 OFICIALIA MAYOR		989,638.45	84,852.72	0.00	0.00	1,074,491.17	1,131,378.52	0.00					
04 01 OFICIALIA MAYOR		989,638.45	84,852.72	0.00	0.00	1,074,491.17	1,131,378.52	0.00					
04 01 01 DESPACHO DE OFICIALIA MAYOR		737,857.61	29,453.73	0.00	0.00	767,311.34	821,785.61	0.00					
04 01 03 DEPARTAMENTO DE RECURSOS HUMANOS		242,066.14	47,107.69	0.00	0.00	289,173.83	291,586.91	0.00					
04 01 05 DEPARTAMENTO DE INFORMATICA		9,714.70	8,291.30	0.00	0.00	18,006.00	18,006.00	0.00					
05 TESORERIA MUNICIPAL		459,693.14	-23,240.82	0.00	0.00	436,452.32	430,032.50	0.00					
05 01 TESORERIA MUNICIPAL		459,693.14	-23,240.82	0.00	0.00	436,452.32	430,032.50	0.00					
05 01 01 DESPACHO DE TESORERIA MUNICIPAL		386,395.37	-29,014.01	0.00	0.00	357,381.36	350,961.54	0.00					
05 01 02 DIRECCION DE INGRESOS		7,714.70	0.10	0.00	0.00	7,714.80	7,714.80	0.00					
05 01 03 DIRECCION DE EGRESOS Y CONTABILIDAD		32,553.56	4,061.25	0.00	0.00	36,614.81	36,614.81	0.00					
05 01 04 DIRECCION DE CATASTRO		33,029.51	1,711.84	0.00	0.00	34,741.35	34,741.35	0.00					
06 CONTRALOR MUNICIPAL		21,400.40	-800.00	0.00	0.00	20,600.40	20,600.40	0.00					
06 01 CONTRALOR MUNICIPAL		21,400.40	-800.00	0.00	0.00	20,600.40	20,600.40	0.00					
06 01 01 DESPACHO DEL CONTRALOR MUNICIPAL		21,400.40	-800.00	0.00	0.00	20,600.40	20,600.40	0.00					
07 DIRECCION DE OBRAS PUBLICAS, DESARROLLO URBANO Y ECOLOGIA		1,354,447.26	-6,960,865.04	-5,795,971.69	565,321.35	567,847.52	-6,171,739.13	0.00					
07 01 DIRECCION DE OBRAS PUBLICAS, DESARROLLO URBANO Y ECOLOGIA		1,354,447.26	-6,960,865.04	-5,795,971.69	565,321.35	567,847.52	-6,171,739.13	0.00					
07 01 01 DESPACHO DE LA DIRECCION DE OBRAS PUBLICAS, DESARROLLO URBANO Y ECOLOGIA		1,354,447.26	-6,960,865.04	-5,795,971.69	189,553.91	189,553.91	192,080.08	-5,795,971.69					
07 01 02 DEPARTAMENTO DE OBRAS PUBLICAS		0.00	0.00	0.00	0.00	375,767.44	375,767.44	-375,767.44					
08 DIRECCION DE SERVICIOS PUBLICOS		1,016,353.81	373,887.74	0.00	0.00	1,390,241.55	1,353,693.42	0.00					
08 01 DIRECCION DE SERVICIOS PUBLICOS		1,016,353.81	373,887.74	0.00	0.00	1,390,241.55	1,353,693.42	0.00					



MUNICIPIO DE COQUIMATLAN, COL.
Sistema Integral de Contabilidad Gubernamental
ESTADO ANALITICO DEL EJERCICIO DEL PRESUPUESTO DE EGRESOS

Clasificación Administrativa
DEL 1 DE NOVIEMBRE AL 30 DE NOVIEMBRE DE 2020

Análisis por: Clasificación Administrativa

Clave Presupuestaria	Descripción	Aprobado		Ampliaciones / Reducciones		DPC		Devengado		Pagado		Subejercicio	
		Nov	Nov	Nov	Nov	Nov	Nov	Nov	Nov	Nov	Nov	Nov	Nov
08 01	DIRECCION DE SERVICIOS PUBLICOS	1,016,353.81	373,887.74	0.00	0.00	1,390,241.55	1,353,693.42	0.00	0.00	0.00	0.00	0.00	0.00
08 01 01	DESPACHO DE LA DIRECCION DE SERVICIOS PUBLICOS	882,401.05	404,659.85	0.00	0.00	1,287,060.90	1,250,512.77	0.00	0.00	0.00	0.00	0.00	0.00
08 01 03	DEPARTAMENTO DE PARQUES Y JARDINES	116,687.08	-24,271.43	0.00	0.00	92,415.65	92,415.65	0.00	0.00	0.00	0.00	0.00	0.00
08 01 06	DEPARTAMENTO DE PANTEON	17,265.68	-6,500.68	0.00	0.00	10,765.00	10,765.00	0.00	0.00	0.00	0.00	0.00	0.00
09	DIRECCION DE SEGURIDAD PUBLICA, TRANSITO Y VIALIDAD	966,345.98	-135,765.64	0.00	0.00	830,580.34	989,796.79	0.00	0.00	0.00	0.00	0.00	0.00
09 01	DIRECCION DE SEGURIDAD PUBLICA, TRANSITO Y VIALIDAD	966,345.98	-135,765.64	0.00	0.00	830,580.34	989,796.79	0.00	0.00	0.00	0.00	0.00	0.00
09 01 01	SEGURIDAD PUBLICA, TRANSITO Y VIALIDAD	966,345.98	-135,765.64	0.00	0.00	830,580.34	989,796.79	0.00	0.00	0.00	0.00	0.00	0.00
10	DIRECCION DE DESARROLLO MUNICIPAL	132,827.08	33,650.70	0.00	0.00	166,477.78	166,477.78	0.00	0.00	0.00	0.00	0.00	0.00
10 01	DIRECCION DE DESARROLLO MUNICIPAL	132,827.08	33,650.70	0.00	0.00	166,477.78	166,477.78	0.00	0.00	0.00	0.00	0.00	0.00
10 01 01	DESPACHO DE LA DIRECCION DE DESARROLLO MUNICIPAL	37,908.60	33,687.69	0.00	0.00	71,596.29	71,596.29	0.00	0.00	0.00	0.00	0.00	0.00
10 01 02	DEPARTAMENTO DE PLANEACION	84,097.38	20.01	0.00	0.00	84,117.39	84,117.39	0.00	0.00	0.00	0.00	0.00	0.00
10 01 04	DEPARTAMENTO DE DESARROLLO RURAL	10,821.10	-57.00	0.00	0.00	10,764.10	10,764.10	0.00	0.00	0.00	0.00	0.00	0.00
11	ORGANISMOS PUBLICOS DESCENTRALIZADOS	500,000.00	1,000,000.00	0.00	0.00	1,500,000.00	1,500,000.00	0.00	0.00	0.00	0.00	0.00	0.00
11 01	ORGANISMOS PUBLICOS DESCENTRALIZADOS	500,000.00	1,000,000.00	0.00	0.00	1,500,000.00	1,500,000.00	0.00	0.00	0.00	0.00	0.00	0.00
11 01 01	DIF MUNICIPAL	500,000.00	1,000,000.00	0.00	0.00	1,500,000.00	1,500,000.00	0.00	0.00	0.00	0.00	0.00	0.00
12	OBRA PUBLICA E INVERSION	-22,421.60	6,856,198.14	330,140.96	3,487,953.16	3,060,821.31	3,345,823.38	0.00	0.00	0.00	0.00	0.00	0.00
12 01	OBRA PUBLICA E INVERSION	-22,421.60	6,856,198.14	330,140.96	3,487,953.16	3,060,821.31	3,345,823.38	0.00	0.00	0.00	0.00	0.00	0.00
12 01 02	OBRA PUBLICA EN EJECUCION	-22,421.60	6,856,198.14	330,140.96	3,487,953.16	3,060,821.31	3,345,823.38	0.00	0.00	0.00	0.00	0.00	0.00
13	DEUDA PUBLICA	100,582.59	20,148.90	28,716.31	92,015.18	136,473.18	136,473.18	28,716.31	28,716.31	0.00	0.00	0.00	0.00
13 01	DEUDA PUBLICA	100,582.59	20,148.90	28,716.31	92,015.18	136,473.18	136,473.18	28,716.31	28,716.31	0.00	0.00	0.00	0.00
13 01 01	DEUDA PUBLICA	100,582.59	20,148.90	28,716.31	92,015.18	136,473.18	136,473.18	28,716.31	28,716.31	0.00	0.00	0.00	0.00
14	TRANSFERENCIAS, SUBSIDIOS Y AYUDAS	42,800.00	42,900.00	0.00	0.00	85,700.00	85,700.00	0.00	0.00	0.00	0.00	0.00	0.00
14 03	AYUDAS	42,800.00	42,900.00	0.00	0.00	85,700.00	85,700.00	0.00	0.00	0.00	0.00	0.00	0.00
14 03 01	AYUDAS SOCIALES A PERSONAS	42,800.00	42,900.00	0.00	0.00	85,700.00	85,700.00	0.00	0.00	0.00	0.00	0.00	0.00
TOTAL DEL GASTO:		6,879,358.90	1,095,359.63	-5,321,229.98	10,656,033.53	10,448,678.50	-2,681,315.00						



MUNICIPIO DE COQUIMATLAN, COL.
Sistema Integral de Contabilidad Gubernamental
ESTADO ANALITICO DEL EJERCICIO DEL PRESUPUESTO DE EGRESOS
 Clasificación Administrativa

DEL 1 DE ENERO AL 30 DE NOVIEMBRE DE 2020

Análisis por: Clasificación Administrativa

Clave Presupuestaria Descripción
 UP-UR-UE

	Aprobado		Ampliaciones /		Dpc	Ene-Nov	Devengado	Pagado	Subejercicio
	Ene-Nov		Ene-Nov	(Reducciones)					
01 REGIDORES	2,773,126.94	-81,776.08	0.00	2,691,350.86		2,626,683.81	0.00		
01 01 REGIDORES	2,773,126.94	-81,776.08	0.00	2,691,350.86		2,626,683.81	0.00		
01 01 01 DESPACHO DE REGIDORES	2,773,126.94	-81,776.08	0.00	2,691,350.86		2,626,683.81	0.00		
02 PRESIDENCIA MUNICIPAL	3,206,790.13	-581,017.18	40,236.61	2,585,536.34		2,568,125.99	40,236.61		
02 01 PRESIDENCIA MUNICIPAL	3,206,790.13	-581,017.18	40,236.61	2,585,536.34		2,568,125.99	40,236.61		
02 01 01 DESPACHO DE PRESIDENCIA	2,006,307.82	-528,563.67	0.00	1,477,744.15		1,460,333.80	0.00		
02 01 02 SECRETARIA PARTICULAR	1,200,482.31	-52,453.51	40,236.61	1,107,792.19		1,107,792.19	40,236.61		
03 SECRETARIA DEL H AYUNTAMIENTO	7,255,232.81	-156,218.23	258,688.83	6,840,325.75		6,805,723.73	258,688.83		
03 01 SECRETARIA DEL H AYUNTAMIENTO	7,255,232.81	-156,218.23	258,688.83	6,840,325.75		6,805,723.73	258,688.83		
03 01 01 DESPACHO DE SECRETARIA DEL H AYUNTAMIENTO	2,818,017.65	5,494.35	66,781.31	2,756,730.69		2,724,628.67	66,781.31		
03 01 02 DIRECCION DE ASUNTOS JURIDICOS	471,646.76	92,194.64	0.00	563,841.40		563,841.40	0.00		
03 01 03 DIRECCION DE COMUNICACION SOCIAL	577,153.83	38,903.33	0.00	616,057.16		615,157.16	0.00		
03 01 04 DIRECCION DE CULTURA	457,625.41	-91,893.41	0.00	365,732.00		365,732.00	0.00		
03 01 05 DIRECCION DE DEPORTES	1,227,270.72	-140,469.84	0.10	1,086,800.78		1,086,800.78	0.10		
03 01 08 JUNTA MUNICIPAL DE PUEBLO JUAREZ	1,314,442.96	78,752.70	137,231.94	1,255,963.72		1,255,963.72	137,231.94		
03 01 09 COMISARIAS MUNICIPALES	389,075.48	-139,200.00	54,675.48	195,200.00		193,600.00	54,675.48		
04 OFICIALIA MAYOR	12,426,861.82	1,666,843.00	157,593.10	13,936,111.72		13,416,173.86	157,593.10		
04 01 OFICIALIA MAYOR	12,426,861.82	1,666,843.00	157,593.10	13,936,111.72		13,416,173.86	157,593.10		
04 01 01 DESPACHO DE OFICIALIA MAYOR	8,529,239.74	-632,349.96	157,593.10	7,739,296.68		7,422,984.38	157,593.10		
04 01 03 DEPARTAMENTO DE RECURSOS HUMANOS	3,790,760.38	2,229,042.86	0.00	6,019,803.24		5,811,177.68	0.00		
04 01 05 DEPARTAMENTO DE INFORMATICA	106,861.70	70,150.10	0.00	177,011.80		177,011.80	0.00		
05 TESORERIA MUNICIPAL	5,716,302.02	-687,117.24	42,815.60	4,986,369.18		4,937,211.95	42,815.60		
05 01 TESORERIA MUNICIPAL	5,716,302.02	-687,117.24	42,815.60	4,986,369.18		4,937,211.95	42,815.60		
05 01 01 DESPACHO DE TESORERIA MUNICIPAL	4,845,456.35	-717,279.16	42,815.60	4,085,361.59		4,036,204.36	42,815.60		
05 01 02 DIRECCION DE INGRESOS	84,861.70	-6,427.90	0.00	78,433.80		78,433.80	0.00		
05 01 03 DIRECCION DE EGRESOS Y CONTABILIDAD	389,311.33	33,311.72	0.00	422,623.05		422,623.05	0.00		
05 01 04 DIRECCION DE CATASTRO	396,672.64	3,278.10	0.00	399,950.74		399,950.74	0.00		
06 CONTRALOR MUNICIPAL	237,129.72	-8,911.96	0.00	228,217.76		228,217.76	0.00		
06 01 CONTRALOR MUNICIPAL	237,129.72	-8,911.96	0.00	228,217.76		228,217.76	0.00		
06 01 01 DESPACHO DEL CONTRALOR MUNICIPAL	237,129.72	-8,911.96	0.00	228,217.76		228,217.76	0.00		
07 DIRECCION DE OBRAS PUBLICAS, DESARROLLO URBANO Y ECOLOGIA	15,316,836.59	-8,411,145.50	2,903,695.38	4,001,995.71		3,985,633.37	2,903,695.38		
07 01 DIRECCION DE OBRAS PUBLICAS, DESARROLLO URBANO Y ECOLOGIA	15,316,836.59	-8,411,145.50	2,903,695.38	4,001,995.71		3,985,633.37	2,903,695.38		
07 01 01 DESPACHO DE LA DIRECCION DE OBRAS PUBLICAS, DESARROLLO URBANO Y ECOLOGIA	15,316,836.59	-10,203,145.50	2,901,064.17	2,212,626.92		2,196,264.58	2,901,064.17		
07 01 02 DEPARTAMENTO DE OBRAS PUBLICAS	0.00	1,792,000.00	2,631.21	1,789,368.79		1,789,368.79	2,631.21		
08 DIRECCION DE SERVICIOS PUBLICOS	15,199,664.56	-1,000,820.58	220,010.99	13,978,832.99		13,558,340.49	220,010.99		
08 01 DIRECCION DE SERVICIOS PUBLICOS	15,199,664.56	-1,000,820.58	220,010.99	13,978,832.99		13,558,340.49	220,010.99		



Análisis por: Clasificación Administrativa

MUNICIPIO DE COQUIMATLAN, COL.
Sistema Integral de Contabilidad Gubernamental
ESTADO ANALITICO DEL EJERCICIO DEL PRESUPUESTO DE EGRESOS
 Clasificación Administrativa
DEL 1 DE ENERO AL 30 DE NOVIEMBRE DE 2020

Clave Presupuestaria	Descripción	Aprobado Ene-Nov	Ampliaciones / (Reducciones) Ene-Nov	DPC Ene-Nov	Devengado Ene-Nov	Pagado Ene-Nov	Subejercicio Ene-Nov
08 01	DIRECCION DE SERVICIOS PUBLICOS	15,199,664.56	-1,000,820.58	220,010.99	13,978,832.99	13,558,340.49	220,010.99
08 01 01	DESPACHO DE LA DIRECCION DE SERVICIOS PUBLICOS	13,863,054.52	-926,197.63	220,010.99	12,716,845.90	12,296,353.40	220,010.99
08 01 03	DEPARTAMENTO DE PARQUES Y JARDINES	1,144,914.56	-62,182.72	0.00	1,082,731.84	1,082,731.84	0.00
08 01 06	DEPARTAMENTO DE PANTEON	191,695.48	-12,440.23	0.00	179,255.25	179,255.25	0.00
09	DIRECCION DE SEGURIDAD PUBLICA, TRANSITO Y VIALIDAD	13,285,334.64	-444,313.60	62.66	12,840,958.38	12,612,347.90	62.66
09 01	DIRECCION DE SEGURIDAD PUBLICA, TRANSITO Y VIALIDAD	13,285,334.64	-444,313.60	62.66	12,840,958.38	12,612,347.90	62.66
09 01 01	SEGURIDAD PUBLICA, TRANSITO Y VIALIDAD	13,285,334.64	-444,313.60	62.66	12,840,958.38	12,612,347.90	62.66
10	DIRECCION DE DESARROLLO MUNICIPAL	1,640,634.96	325,554.56	57.00	1,966,132.52	1,963,132.52	57.00
10 01	DIRECCION DE DESARROLLO MUNICIPAL	1,640,634.96	325,554.56	57.00	1,966,132.52	1,963,132.52	57.00
10 01 01	DESPACHO DE LA DIRECCION DE DESARROLLO MUNICIPAL	466,798.50	349,252.05	0.00	816,050.55	813,050.55	0.00
10 01 02	DEPARTAMENTO DE PLANEACION	1,053,031.54	-23,127.49	0.00	1,029,904.05	1,029,904.05	0.00
10 01 04	DEPARTAMENTO DE DESARROLLO RURAL	120,804.92	-570.00	57.00	120,177.92	120,177.92	57.00
11	ORGANISMOS PUBLICOS DESCENTRALIZADOS	5,699,357.83	2,066,666.00	1,599,357.83	6,166,666.00	6,166,666.00	1,599,357.83
11 01	ORGANISMOS PUBLICOS DESCENTRALIZADOS	5,699,357.83	2,066,666.00	1,599,357.83	6,166,666.00	6,166,666.00	1,599,357.83
11 01 01	DIF MUNICIPAL	5,699,357.83	2,066,666.00	1,599,357.83	6,166,666.00	6,166,666.00	1,599,357.83
12	OBRA PUBLICA E INVERSION	22,421.60	10,636,586.17	29,899.45	5,000,537.60	4,573,405.75	5,658,470.17
12 01	OBRA PUBLICA E INVERSION	22,421.60	10,636,586.17	29,899.45	5,000,537.60	4,573,405.75	5,658,470.17
12 01 02	OBRA PUBLICA EN EJECUCION	22,421.60	10,636,586.17	29,899.45	5,000,537.60	4,573,405.75	5,658,470.17
13	DEUDA PUBLICA	1,725,384.73	-270,823.05	-8,138,879.76	9,593,441.44	2,081,537.72	-8,138,879.76
13 01	DEUDA PUBLICA	1,725,384.73	-270,823.05	-8,138,879.76	9,593,441.44	2,081,537.72	-8,138,879.76
13 01 01	DEUDA PUBLICA	1,725,384.73	-270,823.05	-8,138,879.76	9,593,441.44	2,081,537.72	-8,138,879.76
14	TRANSFERENCIAS, SUBSIDIOS Y AYUDAS	605,997.08	-180,972.08	0.00	425,025.00	399,625.00	0.00
14 03	AYUDAS	605,997.08	-180,972.08	0.00	425,025.00	399,625.00	0.00
14 03 01	AYUDAS SOCIALES A PERSONAS	605,997.08	-180,972.08	0.00	425,025.00	399,625.00	0.00
TOTAL DEL GASTO:		85,111,075.43	2,872,534.23	-2,886,462.31	85,241,501.25	75,922,825.85	2,742,108.41



álisis por: Clasificación Funcional

MUNICIPIO DE COQUIMATLAN, COL.

Sistema Integral de Contabilidad Gubernamental

ESTADO ANALITICO DEL EJERCICIO DEL PRESUPUESTO DE EGRESOS

DEL 1 DE NOVIEMBRE AL 30 DE NOVIEMBRE DE 2020

ave Presupuestaria	Descripción	Apr Nov-Nov	AVR Nov-Nov	DPC Nov-Nov	Dev Nov-Nov	Pag Nov-Nov	SEje Nov-Nov
-Fun-SFun-SSFun							
1 GOBIERNO		6,272,832.91	93,668.10	-5,321,229.98	8,672,048.57	8,464,693.54	-2,305,547.56
1 01	LEGISLACION	278,790.00	-19,194.43	0.00	259,595.57	255,203.86	0.00
1 01 01	LEGISLACION	278,790.00	-19,194.43	0.00	259,595.57	255,203.86	0.00
1 03	COORDINACION DE LA POLITICA DE GOBIERNO	5,148,003.31	411,414.96	-5,321,229.98	7,864,965.83	7,502,786.06	-2,305,547.56
1 03 01	PRESIDENCIA / GUBERNATURA	524,700.54	-28,973.67	28,716.31	467,010.56	511,463.86	28,716.31
1 03 04	FUNCION PUBLICA	3,431,291.44	485,101.39	93,462.84	3,822,929.99	3,843,428.77	93,462.84
1 03 07	POBLACION	1,192,011.33	-44,712.76	-5,443,409.13	3,575,025.28	3,147,893.43	-2,427,726.71
1 07	ASUNTOS DE ORDEN PUBLICO Y DE SEGURIDAD INTERIOR	846,039.60	-298,552.43	0.00	547,487.17	706,703.62	0.00
1 07 03	OTROS ASUNTOS DE ORDEN PUBLICO Y SEGURIDAD	846,039.60	-298,552.43	0.00	547,487.17	706,703.62	0.00
2 DESARROLLO SOCIAL		106,525.99	1,691.53	0.00	483,984.96	483,984.96	-375,767.44
2 02	VIVIENDA Y SERVICIOS A LA COMUNIDAD	0.00	0.00	0.00	375,767.44	375,767.44	-375,767.44
2 02 04	ALUMBRADO PUBLICO	0.00	0.00	0.00	375,767.44	375,767.44	-375,767.44
2 04	RECREACION, CULTURA Y OTRAS MANIFESTACIONES SOCIALES	106,525.99	1,691.53	0.00	108,217.52	108,217.52	0.00
2 04 01	DEPORTE Y RECREACION	90,447.45	262.73	0.00	90,710.18	90,710.18	0.00
2 04 02	CULTURA	16,078.54	1,428.80	0.00	17,507.34	17,507.34	0.00
4 OTRAS NO CLASIFICADAS EN FUNCIONES ANTERIORES		500,000.00	1,000,000.00	0.00	1,500,000.00	1,500,000.00	0.00
4 02	TRANSFERENCIAS, PARTICIPACIONES Y APORTACIONES ENTRE DIFERENTES NIVELES Y ORDENES DE GOBIERNO	500,000.00	1,000,000.00	0.00	1,500,000.00	1,500,000.00	0.00
4 02 03	APORTACIONES ENTRE DIFERENTES NIVELES Y ORDENES DE GOBIERNO	500,000.00	1,000,000.00	0.00	1,500,000.00	1,500,000.00	0.00
TOTAL DEL GASTO:		6,879,358.90	1,095,359.63	-5,321,229.98	10,656,033.53	10,448,678.50	-2,681,315.00



MUNICIPIO DE COQUIMATLAN, COL.
Sistema Integral de Contabilidad Gubernamental
ESTADO ANALITICO DEL EJERCICIO DEL PRESUPUESTO DE EGRESOS

DEL 1 DE ENERO AL 30 DE NOVIEMBRE DE 2020

Análisis por: Clasificación Funcional

Clave Presupuestaria	Descripción	Apr Ene-Nov	AVR Ene-Nov	DPC Ene-Nov	Dev Ene-Nov	Pag Ene-Nov	SEje Ene-Nov
01 GOBIERNO		78,056,415.55	-927,978.24	-4,488,451.35	75,988,317.94	66,669,642.54	1,140,119.37
01 01	LEGISLACION	2,915,383.24	-80,690.05	0.00	2,834,693.19	2,770,026.14	0.00
01 01 01	LEGISLACION	2,915,383.24	-80,690.05	0.00	2,834,693.19	2,770,026.14	0.00
01 03	COORDINACION DE LA POLITICA DE GOBIERNO	63,251,061.16	1,443,479.31	-4,488,451.35	63,554,421.10	54,511,779.23	1,140,119.37
01 03 01	PRESIDENCIA / GUBERNATURA	6,233,467.44	1,948,438.36	-8,138,879.76	16,320,785.56	8,674,534.46	-8,138,879.76
01 03 04	FUNCION PUBLICA	43,770,272.01	-1,214,507.74	762,788.49	41,792,975.78	40,849,116.86	762,788.49
01 03 07	POBLACION	13,247,321.71	709,548.69	2,887,639.92	5,440,659.76	4,988,127.91	8,516,210.64
01 07	ASUNTOS DE ORDEN PUBLICO Y DE SEGURIDAD INTERIOR	11,889,971.15	-2,290,767.50	0.00	9,599,203.65	9,387,837.17	0.00
01 07 03	OTROS ASUNTOS DE ORDEN PUBLICO Y SEGURIDAD	11,889,971.15	-2,290,767.50	0.00	9,599,203.65	9,387,837.17	0.00
02 DESARROLLO SOCIAL		1,355,302.05	1,733,846.47	2,631.21	3,086,517.31	3,086,517.31	2,631.21
02 02	VIVIENDA Y SERVICIOS A LA COMUNIDAD	35,544.88	1,762,596.94	2,631.21	1,795,510.61	1,795,510.61	2,631.21
02 02 01	URBANIZACION	35,544.88	-29,403.06	0.00	6,141.82	6,141.82	0.00
02 02 04	ALUMBRADO PUBLICO	0.00	1,792,000.00	2,631.21	1,789,368.79	1,789,368.79	2,631.21
02 04	RECREACION, CULTURA Y OTRAS MANIFESTACIONES SOCIALES	1,319,757.17	-28,750.47	0.00	1,291,006.70	1,291,006.70	0.00
02 04 01	DEPORTE Y RECREACION	1,103,156.70	-23,551.12	0.00	1,079,605.58	1,079,605.58	0.00
02 04 02	CULTURA	216,600.47	-5,199.35	0.00	211,401.12	211,401.12	0.00
04 OTRAS NO CLASIFICADAS EN FUNCIONES ANTERIORES		5,699,357.83	2,066,666.00	1,599,357.83	6,166,666.00	6,166,666.00	1,599,357.83
04 02	TRANSFERENCIAS, PARTICIPACIONES Y APORTACIONES ENTRE DIFERENTES NIVELES Y ORDENES DE GOBIERNO	5,699,357.83	2,066,666.00	1,599,357.83	6,166,666.00	6,166,666.00	1,599,357.83
04 02 03	APORTACIONES ENTRE DIFERENTES NIVELES Y ORDENES DE GOBIERNO	5,699,357.83	2,066,666.00	1,599,357.83	6,166,666.00	6,166,666.00	1,599,357.83
TOTAL DEL GASTO:		85,111,075.43	2,872,534.23	-2,886,462.31	85,241,501.25	75,922,825.85	2,742,108.41



MUNICIPIO DE COQUIMATLÁN, COL.
 Sistema Integral de Contabilidad Gubernamental
ESTADO ANALITICO DEL EJERCICIO DEL PRESUPUESTO DE EGRESOS

DEL 1 DE NOVIEMBRE AL 30 DE NOVIEMBRE DE 2020

Análisis por: Fuente de Financiamiento

Clave Presupuestaria	Descripción	FF-OF-RF		DPC		Dev		Pag		SEJE	
		Nov	Nov	Nov	Nov	Nov	Nov	Nov	Nov	Nov	Nov
01 NO ETIQUETADO											
01 01 RECURSOS FISCALES		4,718,784.55	1,358,690.06	100,767.65	5,976,706.96	6,037,267.33	100,767.65				
01 01 01 RECURSOS PROPIOS		4,718,784.55	1,358,690.06	100,767.65	5,976,706.96	6,037,267.33	100,767.65				
01 04 INGRESOS PROPIOS		64,234.50	-38,291.35	21,411.50	4,531.65	4,531.65	21,411.50				
01 04 01 INGRESOS PROPIOS		64,234.50	-38,291.35	21,411.50	4,531.65	4,531.65	21,411.50				
02 ETIQUETADO											
02 05 RECURSOS FEDERALES		2,096,339.85	-225,039.08	-5,443,409.13	4,674,794.92	4,406,879.52	-2,803,494.15				
02 05 01 FONDO DE INFRAESTRUCTURA SOCIAL MUNICIPAL		1,149,211.33	-88,984.88	-5,443,409.13	4,674,794.92	4,406,879.52	-2,803,494.15				
02 05 02 FONDO DE FORTALECIMIENTO SOCIAL MUNICIPAL		947,128.52	-136,054.20	0.00	811,074.32	3,248,527.30	-2,575,222.21				
02 05 07 PROGRAMA PROAGUA RURAL		0.00	0.00	0.00	228,271.94	188,061.45	-228,271.94				
TOTAL DEL GASTO:		6,879,358.90	1,095,359.63	-5,321,229.98	10,656,033.53	10,448,678.50	-2,681,315.00				



MUNICIPIO DE COQUIMATLAN, COL.
 Sistema Integral de Contabilidad Gubernamental
ESTADO ANALITICO DEL EJERCICIO DEL PRESUPUESTO DE EGRESOS

DEL 1 DE ENERO AL 30 DE NOVIEMBRE DE 2020

Análisis por : Fuente de Financiamiento

Clave Presupuestaria	Descripción	Apr Ene-Nov		DPC Ene-Nov		Dev Ene-Nov		Pag Ene-Nov		SEje Ene-Nov	
		FF-OF-RF									
01 NO ETIQUETADO		59,444,083.83	642,000.72	-5,776,796.10	65,862,880.65	57,199,947.58	-5,776,796.10				
01 01 RECURSOS FISCALES		58,737,504.33	1,264,299.35	-5,840,030.60	65,841,834.28	57,178,901.21	-5,840,030.60				
01 01 01 RECURSOS PROPIOS		58,737,504.33	1,264,299.35	-5,840,030.60	65,841,834.28	57,178,901.21	-5,840,030.60				
01 04 INGRESOS PROPIOS		706,579.50	-622,298.63	63,234.50	21,046.37	21,046.37	63,234.50				
01 04 01 INGRESOS PROPIOS		706,579.50	-622,298.63	63,234.50	21,046.37	21,046.37	63,234.50				
02 ETIQUETADO		25,666,991.60	2,230,533.51	2,890,333.79	19,378,620.60	18,722,878.27	8,518,904.51				
02 05 RECURSOS FEDERALES		25,666,991.60	2,230,533.51	2,890,333.79	19,378,620.60	18,722,878.27	8,518,904.51				
02 05 01 FONDO DE INFRAESTRUCTURA SOCIAL MUNICIPAL		12,641,324.63	1,017,234.51	2,890,271.13	5,956,600.67	5,569,679.31	7,701,958.47				
02 05 02 FONDO DE FORTALECIMIENTO SOCIAL MUNICIPAL		13,025,666.97	-436,890.10	62.66	12,588,714.21	12,360,103.73	62.66				
02 05 07 PROGRAMA PROAGUA RURAL		0.00	1,650,189.10	0.00	833,305.72	793,095.23	816,883.38				
TOTAL DEL GASTO:		85,111,075.43	2,872,534.23	-2,886,462.31	85,241,501.25	75,922,825.85	2,742,108.41				



MUNICIPIO DE COQUIMATLAN, COL.
 Sistema Integral de Contabilidad Gubernamental
ESTADO ANALITICO DEL EJERCICIO DEL PRESUPUESTO DE EGRESOS

DEL 1 DE NOVIEMBRE AL 30 DE NOVIEMBRE DE 2020

Análisis por: Ubicación Geográfica

Clave Presupuestaria	Descripción	Apr	Nov	Nov	Ayr	Nov	Nov	Dpc	Nov	Nov	Dev	Nov	Nov	Pag	Nov	Nov	SEje	Nov	Nov
Ent-Mun-Loc-Col																			
06 COLIMA																			
06 004	COQUIMATLAN	6,879,358.90	1,095,359.63	-5,321,229.98	10,656,033.53	10,448,678.50	-2,681,315.00												
06 004 1	COQUIMATLAN	5,730,147.57	1,184,344.51	122,179.15	6,792,312.93	7,012,089.75	122,179.15												
06 004 1	001 LAS MORAS	0.00	1,381,250.00	989.08	1,756,028.35	1,756,028.35	-374,778.35												
06 004 1	008 EMILLANO ZAPATA	0.00	2,557,782.83	4,782.97	765,899.96	765,899.96	1,791,882.87												
06 004 1	011 CENTRO COQUIMATLAN	1,149,211.33	-5,854,861.57	-5,794,335.64	326,605.62	444,506.83	1,037,252.32												
06 004 13	LA ESPERANZA	0.00	345,084.71	345,084.71	570,679.84	470,153.61	-225,595.13												
TOTAL DEL GASTO:		6,879,358.90	1,095,359.63	-5,321,229.98	10,656,033.53	10,448,678.50	-2,681,315.00												



MUNICIPIO DE COQUIMATLAN, COL.
Sistema Integral de Contabilidad Gubernamental
ESTADO ANALITICO DEL EJERCICIO DEL PRESUPUESTO DE EGRESOS

DEL 1 DE ENERO AL 30 DE NOVIEMBRE DE 2020

Análisis por: Ubicación Geográfica

Clave Presupuestaria	Descripción	Apr Ene-Nov	Ayr Ene-Nov	Dpc Ene-Nov	Dev Ene-Nov	Pag Ene-Nov	SEje Ene-Nov
Ent-Mun-Loc-Col							
06 COLIMA		85,111,075.43	2,872,534.23	-2,886,462.31	85,241,501.25	75,922,825.85	2,742,108.41
06 004	COQUIMATLAN	72,469,750.80	205,110.62	-5,776,733.44	78,451,594.86	69,560,051.31	-5,776,733.44
06 004 1	COQUIMATLAN	0.00	3,173,250.00	3,620.29	3,169,629.70	3,169,629.70	3,620.30
06 004 1	001 LAS MORAS	0.00	2,557,782.83	4,782.97	765,899.96	765,899.96	1,791,882.87
06 004 1	008 EMILIANO ZAPATA	0.00	1,481,759.15	69.75	444,506.83	444,506.83	1,037,252.32
06 004 1	011 CENTRO COQUIMATLAN	12,641,324.63	-8,670,841.11	2,881,798.12	326,605.62	0.00	3,643,877.90
06 004 13	LA ESPERANZA	0.00	4,125,472.74	0.00	2,083,264.28	1,982,738.05	2,042,208.46

TOTAL DEL GASTO: 85,111,075.43 2,872,534.23 -2,886,462.31 85,241,501.25 75,922,825.85 2,742,108.41

Informe de la Deuda	




**H. Ayuntamiento de Coquimatlan
Administración 2018-2021**




COQUIMATLÁN

EL AYUNTAMIENTO 2018-2021



MUNICIPIO DE COQUIMATLÁN, COL.
Sistema Integral de Contabilidad Gubernamental
ENDEUDAMIENTO NETO
DEL 1 DE ENERO AL 30 DE NOVIEMBRE DE 2020

Identificación de Crédito o Instrumento	Créditos Bancarios		Endeudamiento Neto C = A - B
	Contratación/Colocación A	Amortización B	
CREDITO BANOBRAS 7178 8,987,567.93	0.00	414,199.44	-414,199.44
CREDITO BANOBRAS 7211 POR 3,500,000.00	0.00	175,352.38	-175,352.38
Total Créditos Bancarios	0.00	589,551.82	-589,551.82
Otros Instrumentos de Deuda			
Total Otros Instrumentos de Deuda	0.00	0.00	0.00
TOTAL	0.00	589,551.82	-589,551.82



MUNICIPIO DE COQUIMATLAN, COL.
Sistema Integral de Contabilidad Gubernamental
INTERESES DE LA DEUDA
DEL 1 DE ENERO AL 30 DE NOVIEMBRE DE 2020

Identificación de Crédito o Instrumento	Créditos Bancarios	Devengado	Pagado
CREDITO BANOBRAS 7178 8,987,567.93		375,816.12	375,816.12
CREDITO BANOBRAS 7211 POR 3,500,000.00		152,107.67	152,107.67
Total de Intereses de Créditos Bancarios		527,923.79	527,923.79
Otros Instrumentos de Deuda			
Total de Intereses de Otros Instrumentos de Deuda	0.00		0.00
TOTAL		527,923.79	527,923.79

Gasto Por Categoría programática	



**H. Ayuntamiento de Coquimatlan
Administración 2018-2021**





MUNICIPIO DE COQUIMATLAN, COL.
Sistema Integral de Contabilidad Gubernamental
GASTO POR CATEGORIA PROGRAMATICA

DEL 1 DE NOVIEMBRE AL 30 DE NOVIEMBRE DE 2020

Análisis por: Modalidad de Programa

Clave Presupuestaria	Descripción	Apr Nov-Nov	AVR Nov-Nov	DPC Nov-Nov	Dev Nov-Nov	Pag Nov-Nov	SEje Nov-Nov
Gasto-TProg-Mod							
1 PROGRAMAS		6,778,776.31	1,075,210.73	-5,349,946.29	10,564,018.35	10,312,205.32	-2,710,031.31
1 2	DESEMPEÑO DE LAS FUNCIONES	4,169,591.58	1,220,725.56	0.00	5,390,317.14	5,509,770.76	0.00
1 2 R	ESPECÍFICOS	4,169,591.58	1,220,725.56	0.00	5,390,317.14	5,509,770.76	0.00
1 3	ADMINISTRATIVOS Y DE APOYO	1,482,395.00	-56,529.95	115,884.44	1,309,980.61	1,365,845.81	115,884.44
1 3 O	APOYO A LA FUNCIÓN PÚBLICA Y AL MEJORAMIENTO DE LA GESTIÓN	1,482,395.00	-56,529.95	115,884.44	1,309,980.61	1,365,845.81	115,884.44
1 6	PROGRAMAS DE GASTO FEDERALIZADO (GOBIERNO FEDERAL)	1,126,789.73	-88,984.88	-5,465,830.73	3,863,720.60	3,436,588.75	-2,825,915.75
1 6 I	GASTO FEDERALIZADO	1,126,789.73	-88,984.88	-5,465,830.73	3,863,720.60	3,436,588.75	-2,825,915.75
2 GASTO NO PROGRAMABLE		100,582.59	20,148.90	28,716.31	92,015.18	136,473.18	28,716.31
2 1	GASTO NO PROGRAMABLE	100,582.59	20,148.90	28,716.31	92,015.18	136,473.18	28,716.31
2 1 D	COSTO FINANCIERO, DEUDA O APOYOS A DEUDORES Y AHORRADORES DE LA BANCA	100,582.59	20,148.90	28,716.31	92,015.18	136,473.18	28,716.31
TOTAL DEL GASTO:		6,879,358.90	1,095,359.63	-5,321,229.98	10,656,033.53	10,448,678.50	-2,681,315.00



MUNICIPIO DE COQUIMATLAN, COL.
Sistema Integral de Contabilidad Gubernamental
GASTO POR CATEGORIA PROGRAMATICA

DEL 1 DE ENERO AL 30 DE NOVIEMBRE DE 2020

Análisis por: Modalidad de Programa

Clave Presupuestaria Gasto-TProg-Mod	Descripción	Apr. Ene-Nov		AVR Ene-Nov		Dpc. Ene-Nov		Dev Ene-Nov		Pag Ene-Nov		SEJE Ene-Nov	
1 PROGRAMAS		83,385,690.70	3,143,357.28	5,252,417.45	75,648,059.81	73,841,288.13	10,880,988.17						
1 2 DESEMPEÑO DE LAS FUNCIONES		54,864,663.68	-807,324.51	2,040,799.38	52,016,539.79	51,224,428.98	2,040,799.38						
1 2 R ESPECÍFICOS		54,864,663.68	-807,324.51	2,040,799.38	52,016,539.79	51,224,428.98	2,040,799.38						
1 3 ADMINISTRATIVOS Y DE APOYO		15,857,280.79	1,283,258.18	298,925.34	16,841,613.63	16,254,084.61	298,925.34						
1 3 O APOYO A LA FUNCIÓN PÚBLICA Y AL MEJORAMIENTO DE LA GESTIÓN		15,857,280.79	1,283,258.18	298,925.34	16,841,613.63	16,254,084.61	298,925.34						
1 6 PROGRAMAS DE GASTO FEDERALIZADO (GOBIERNO FEDERAL)		12,663,746.23	2,667,423.61	2,912,692.73	6,789,906.39	6,362,774.54	8,541,263.45						
1 6 I GASTO FEDERALIZADO		12,663,746.23	2,667,423.61	2,912,692.73	6,789,906.39	6,362,774.54	8,541,263.45						
2 GASTO NO PROGRAMABLE		1,725,384.73	-270,823.05	-8,138,879.76	9,593,441.44	2,081,537.72	-8,138,879.76						
2 1 GASTO NO PROGRAMABLE		1,725,384.73	-270,823.05	-8,138,879.76	9,593,441.44	2,081,537.72	-8,138,879.76						
2 1 D COSTO FINANCIERO, DEUDA O APOYOS A DEUDORES Y AHORRADORES DE LA BANCA		1,725,384.73	-270,823.05	-8,138,879.76	9,593,441.44	2,081,537.72	-8,138,879.76						
TOTAL DEL GASTO:		85,111,075.43	2,872,534.23	-2,886,462.31	85,241,501.25	75,922,825.85	2,742,108.41						

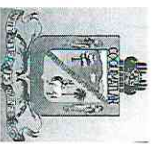


MUNICIPIO DE COQUIMATLAN, COL.
Sistema Integral de Contabilidad Gubernamental
ESTADO ANALITICO DEL EJERCICIO DEL PRESUPUESTO DE EGRESOS

DEL 1 DE NOVIEMBRE AL 30 DE NOVIEMBRE DE 2020

Análisis por: Programa Presupuestario

Clave Presupuestaria	Descripción	Apr	Nov	Nov	AVR	Nov	Nov	DPC	Nov	Nov	Dev	Nov	Nov	Pag	Nov	Nov	SEje	Nov	Nov
Prog-Prop	-T-Proy	-N-Proy	T-Act	N-Act															
001	APLICACIÓN DE LOS PROCESOS DE ADQUISICIONES CON LA VISION DE EFICACIA Y TRANSPARENCIA	671,142.86			-130,141.18			21,411.50			519,590.18			520,769.13				21,411.50	
001 01	APLICACION DE LOS PROCESOS DE ADQUISICIONES CON LA VISION DE EFICACIA Y TRANSPARENCIA	153,359.48			-36,303.23			21,411.50			95,644.75			96,823.70				21,411.50	
002	APLICACION DE SISTEMAS MODERNOS DE GESTION PUBLICA	1,300,971.17			-51,069.08			115,884.44			1,134,017.65			1,189,882.85				115,884.44	
002 01	APLICACION DE SISTEMAS MODERNOS DE GESTION PUBLICA	762,770.13			-180,030.96			0.00			582,739.17			638,604.37				0.00	
003	CONTAR CON UN PADRON CATASTRAL ACTUALIZADO Y CON INFORMACION SUFICIENTE	76,963.87			10,387.59			0.00			87,351.46			91,852.97				0.00	
003 01	CONTAR CON UN PADRON CATASTRAL ACTUALIZADO Y CON INFORMACION SUFICIENTE	11,380.80			7,803.49			0.00			19,184.29			23,685.80				0.00	
005	INFRAESTRUCTURA DE LA INDUSTRIA CULTURAL	28,371.20			5,988.96			0.00			34,360.16			34,360.16				0.00	
005 01	INFRAESTRUCTURA DE LA INDUSTRIA CULTURAL	0.00			5,800.00			0.00			5,800.00			5,800.00				0.00	
006	INVERSION EN EQUIPAMIENTO E INFRAESTRUCTURA	1,196,581.74			-88,651.39			-5,465,830.73			3,933,846.10			3,506,714.25				-2,825,915.75	
006 01	PROGRAMA OBRA PUBLICA DEL EJERCICIO	1,126,789.73			-6,600,098.31			-5,473,308.58			0.00			0.00				-5,473,308.58	
006 02	PROGRAMA OBRA PUBLICA EN EJECUCION DEL EJERCICIO	0.00			6,511,113.43			7,477.85			3,863,720.60			3,436,588.75				2,647,392.83	
006 02 0 002	DRENAJE	0.00			0.00			0.00			570,679.84			470,153.61				-570,679.84	
006 02 0 002 0 02	SUSTITUCION DE LA RED DE DRENAJE SANITARIO Y DESCARGAS DOMICILIARIAS, PRIMERA ETAPA, EN LA LOCALIDAD DE LA ESPERANZA, COQUIMATLAN, COLIMA.	0.00			0.00			0.00			570,679.84			470,153.61				-570,679.84	
006 02 0 005	URBANIZACION	0.00			5,129,863.43			6,488.77			1,537,012.41			1,210,406.79				3,592,851.02	
006 02 0 005 0 02	CONSTRUCCION DE CAMPO DE FUTBOL INFANTIL EN LA UNIDAD DEPORTIVA SUR, COLONIA LAS MORAS, COQUIMATLAN, COLIMA.	0.00			943,719.63			4,495.04			281,767.38			281,767.38				661,952.25	
006 02 0 005 0 03	CONSTRUCCION DE CANCHA DE FUTBOL 7 EN LA UNIDAD DEPORTIVA SUR, COLONIA LAS MORAS, COQUIMATLAN, COLIMA.	0.00			1,614,063.20			287.93			484,132.58			484,132.58				1,129,930.62	
006 02 0 005 0 04	CONSTRUCCION DE CANCHA DE FUTBOL 7 EN LA COLONIA EMILIANO ZAPATA, COQUIMATLAN, COLIMA.	0.00			1,481,759.15			69.75			444,506.83			444,506.83				1,037,252.32	
006 02 0 005 0 05	REHABILITACION DE CENTRO HISTORICO, COQUIMATLAN, COLIMA.	0.00			1,090,321.45			1,636.05			326,605.62			0.00				763,715.83	
006 02 0 007	MEJORAMIENTO DE ALUMBRADO PUBLICO	0.00			1,381,250.00			989.08			1,756,028.35			1,756,028.35				-374,778.35	
006 02 0 007 0 02	REHABILITACION DE ALUMBRADO PUBLICO, ZONA NORTE, CABECERA MUNICIPAL, COQUIMATLAN, COLIMA.	0.00			0.00			0.00			375,767.44			375,767.44				-375,767.44	
006 02 0 007 0 03	REHABILITACION DE ALUMBRADO PUBLICO, ZONA SUR, CABECERA MUNICIPAL, COQUIMATLAN, COLIMA	0.00			1,381,250.00			989.08			1,380,260.91			1,380,260.91				989.09	
007	MAJORAMIENTO EN LA APLICACIÓN DE LA NORMATIVIDAD DE LAS LEYES Y REGLAMENTOS	42,646.66			28,593.80			0.00			71,240.46			71,240.46				0.00	
007 01	MAJORAMIENTO EN LA APLICACION DE LA NORMATIVIDAD DE LAS LEYES Y REGLAMENTOS	21,517.20			-10,299.90			0.00			11,217.30			11,217.30				0.00	
008	MANEJO EFICIENTE DE LA DEUDA PUBLICA SOSTENIBLE	100,582.59			20,148.90			28,716.31			92,015.18			136,473.18				28,716.31	
008 01	MANEJO EFICIENTE DE LA DEUDA PUBLICA SOSTENIBLE	100,582.59			20,148.90			28,716.31			92,015.18			136,473.18				28,716.31	



Análisis por: Programa Presupuestario

MUNICIPIO DE COQUIMATLAN, COL.
Sistema Integral de Contabilidad Gubernamental
ESTADO ANALITICO DEL EJERCICIO DEL PRESUPUESTO DE EGRESOS
DEL 1 DE NOVIEMBRE AL 30 DE NOVIEMBRE DE 2020

Clave Presupuestaria	Descripción	Apr	Nov	Nov	AVR	Nov	Nov	DPC	Nov	Nov	Dev	Nov	Nov	Pag	Nov	Nov	SEje	Nov	Nov
Prog	Prop	T	Proy	N	Proy	T	Proy	N	T	Proy	N	Proy	N	T	Proy	N	T	Proy	N
009	MANTENER ADECUADAMENTE LA INFRAESTRUCTURA Y LOS REGISTRO ADMINISTRATIVOS DE LOS PANTEONES		17,265.68		-6,500.68		0.00		10,765.00		10,765.00		10,765.00		0.00		0.00		0.00
009	01 MANTENER ADECUADAMENTE LA INFRAESTRUCTURA Y LOS REGISTRO ADMINISTRATIVOS DE LOS PANTEONES		6,443.68		-6,443.68		0.00		0.00		0.00		0.00		0.00		0.00		0.00
010	MANTENIMIENTO ADECUADO EN TIEMPO Y FORMA EN AÉREAS VERDES, PARQUES Y JARDINES		132,947.36		-24,331.51		0.00		108,615.85		108,615.85		108,615.85		0.00		0.00		0.00
010	01 MANTENIMIENTO ADECUADO EN TIEMPO Y FORMA EN AEREA VERDES, PARQUES Y JARDINES		23,228.03		-2,968.92		0.00		20,259.11		20,259.11		20,259.11		0.00		0.00		0.00
011	MEJORAMIENTO DE COMUNICACIÓN SOCIAL		49,047.80		5,181.58		0.00		54,229.38		53,729.38		53,729.38		0.00		0.00		0.00
011	01 MEJORAMIENTO DE COMUNICACION SOCIAL		4,365.96		-265.96		0.00		4,100.00		3,600.00		3,600.00		0.00		0.00		0.00
012	MEJORAMIENTO DEL ENTORNO SOCIAL PARA PREVENIR EL DELITO		859,649.54		-29,069.20		0.00		830,580.34		989,796.79		989,796.79		0.00		0.00		0.00
012	01 MEJORAMIENTO DEL ENTORNO SOCIAL PARA PREVENIR EL DELITO		325,860.40		73,731.67		-11,641.00		411,233.07		570,449.52		570,449.52		-11,641.00		0.00		0.00
013	PREVENIR, DETECTAR Y ATENDER LA VULNERABILIDAD Y LA EXCLUSION DE LAS PERSONAS		649,496.44		936,203.56		0.00		1,585,700.00		1,585,700.00		1,585,700.00		0.00		0.00		0.00
013	01 PREVENIR, DETECTAR Y ATENDER LA VULNERABILIDAD Y LA EXCLUSION DE LAS PERSONAS		649,496.44		936,203.56		0.00		1,585,700.00		1,585,700.00		1,585,700.00		0.00		0.00		0.00
014	PROGRAMA DE GESTION DEL ORDENAMIENTO TERRITORIAL Y HABITAT		338,063.01		6,803.07		0.00		344,866.08		342,890.74		342,890.74		0.00		0.00		0.00
014	01 PROGRAMA DE GESTION DEL ORDENAMIENTO TERRITORIAL Y HABITAT		26,332.95		-25.53		0.00		26,307.42		24,332.08		24,332.08		0.00		0.00		0.00
015	PROGRAMA DE MEJORAMIENTO DEL GASTO Y DEUDA PUBLICA		375,014.57		-29,014.01		0.00		346,000.56		339,580.74		339,580.74		0.00		0.00		0.00
015	01 PROGRAMA DE MEJORAMIENTO DEL GASTO Y DEUDA PUBLICA		85,482.41		-32,862.02		0.00		52,620.39		46,200.57		46,200.57		0.00		0.00		0.00
016	RESCATAR A JOVENES DE LAS ADICCIONES		29,197.83		-8,613.15		0.00		20,584.68		20,584.68		20,584.68		0.00		0.00		0.00
016	01 RESCATAR A JOVENES DE LAS ADICCIONES		29,197.83		-8,613.15		0.00		20,584.68		20,584.68		20,584.68		0.00		0.00		0.00
017	SERVICIOS DE LIMPIEZA Y RECOLECCION DE BASURA		829,992.75		454,903.24		-21,411.50		1,306,307.49		1,269,759.36		1,269,759.36		-21,411.50		0.00		0.00
017	01 SERVICIOS DE LIMPIEZA Y RECOLECCION DE BASURA		194,647.67		524,216.51		0.00		718,864.18		682,316.05		682,316.05		0.00		0.00		0.00
018	VIGILANCIA, SEGUIMIENTO, EVALUACION Y CONTROL DE LA ADMINISTRACION PUBLICA MUNICIPAL		181,423.83		-5,460.87		0.00		175,962.96		175,962.96		175,962.96		0.00		0.00		0.00
018	01 VIGILANCIA, SEGUIMIENTO, EVALUACION Y CONTROL DE LA ADMINISTRACION PUBLICA MUNICIPAL		181,423.83		-5,460.87		0.00		175,962.96		175,962.96		175,962.96		0.00		0.00		0.00
TOTAL DEL GASTO:			3,702,879.13		1,195,645.03		-5,427,343.92		7,685,953.10		7,478,598.07		7,478,598.07		-2,787,428.94		0.00		0.00



Análisis por: Programa Presupuestario

MUNICIPIO DE COQUIMATLAN, COL.
Sistema Integral de Contabilidad Gubernamental
ESTADO ANALITICO DEL EJERCICIO DEL PRESUPUESTO DE EGRESOS
DEL 1 DE ENERO AL 30 DE NOVIEMBRE DE 2020

Clave Presupuestaria	Descripción	Apr Ene-Nov	AyR Ene-Nov	DPC Ene-Nov	Dev Ene-Nov	Pag Ene-Nov	SEje Ene-Nov
001	APLICACIÓN DE LOS PROCESOS DE ADQUISICIONES CON LA VISION DE EFICACIA Y TRANSPARENCIA	7,776,491.27	-897,488.08	220,827.60	6,658,175.59	6,609,987.33	220,827.60
001 01	APLICACION DE LOS PROCESOS DE ADQUISICIONES CON LA VISION DE EFICACIA Y TRANSPARENCIA	1,976,053.95	-360,653.04	63,234.50	1,552,166.41	1,504,484.79	63,234.50
002	APLICACIÓN DE SISTEMAS MODERNOS DE GESTIÓN PÚBLICA	13,859,893.34	1,343,489.22	298,925.34	14,904,457.22	14,320,836.88	298,925.34
002 01	APLICACION DE SISTEMAS MODERNOS DE GESTION PUBLICA	7,377,520.57	890,367.98	54,675.48	8,213,213.07	7,631,459.39	54,675.48
003	CONTAR CON UN PADRON CATASTRAL ACTUALIZADO Y CON INFORMACION SUFICIENTE	946,948.95	-5,604.47	0.00	941,344.48	938,895.99	0.00
003 01	CONTAR CON UN PADRON CATASTRAL ACTUALIZADO Y CON INFORMACION SUFICIENTE	160,964.98	-13,435.57	0.00	147,529.41	145,080.92	0.00
005	INFRAESTRUCTURA DE LA INDUSTRIA CULTURAL	457,625.41	-99,446.27	0.00	358,179.14	358,179.14	0.00
005 01	INFRAESTRUCTURA DE LA INDUSTRIA CULTURAL	113,423.88	-87,599.88	0.00	25,824.00	25,824.00	0.00
006	INVERSION EN EQUIPAMIENTO E INFRAESTRUCTURA	13,539,693.09	2,652,816.41	2,912,692.73	7,651,246.05	7,224,114.20	8,541,263.45
006 01	PROGRAMA OBRA PUBLICA DEL EJERCICIO	12,663,746.23	-9,761,162.56	2,902,583.67	0.00	0.00	2,902,583.67
006 02	PROGRAMA OBRA PUBLICA EN EJECUCION DEL EJERCICIO	0.00	12,428,586.17	10,109.06	6,789,906.39	6,362,774.54	5,638,679.78
006 02 0 002	DRENAJE	0.00	4,125,472.74	0.00	2,083,264.28	1,982,738.05	2,042,208.46
006 02 0 002 0 02	SUSTITUCION DE LA RED DE DRENAJE SANITARIO Y DESCARGAS DOMICILIARIAS, PRIMERA ETAPA, EN LA LOCALIDAD DE LA ESPERANZA, COQUIMATLAN, COLIMA.	0.00	4,125,472.74	0.00	2,083,264.28	1,982,738.05	2,042,208.46
006 02 0 005	URBANIZACION	0.00	5,129,863.43	6,488.77	1,537,012.41	1,210,406.79	3,592,851.02
006 02 0 005 0 02	CONSTRUCCION DE CAMPO DE FUTBOL INFANTIL EN LA UNIDAD DEPORTIVA SUR, COLONIA LAS MORAS, COQUIMATLAN, COLIMA.	0.00	943,719.63	4,495.04	281,767.38	281,767.38	661,952.25
006 02 0 005 0 03	CONSTRUCCION DE CANCHA DE FUTBOL 7 EN LA UNIDAD DEPORTIVA SUR, COLONIA LAS MORAS, COQUIMATLAN, COLIMA.	0.00	1,614,063.20	287.93	484,132.58	484,132.58	1,129,930.62
006 02 0 005 0 04	CONSTRUCCION DE CANCHA DE FUTBOL 7 EN LA COLONIA EMILIANO ZAPATA, COQUIMATLAN, COLIMA.	0.00	1,481,759.15	69.75	444,506.83	444,506.83	1,037,252.32
006 02 0 005 0 05	REHABILITACION DE CENTRO HISTORICO, COQUIMATLAN, COLIMA.	0.00	1,090,321.45	1,636.05	326,605.62	0.00	763,715.83
006 02 0 007	MEJORAMIENTO DE ALUMBRADO PUBLICO	0.00	3,173,250.00	3,620.29	3,169,629.70	3,169,629.70	3,620.30
006 02 0 007 0 02	REHABILITACION DE ALUMBRADO PUBLICO, ZONA NORTE, CABECERA MUNICIPAL, COQUIMATLAN, COLIMA.	0.00	1,792,000.00	2,631.21	1,789,368.79	1,789,368.79	2,631.21
006 02 0 007 0 03	REHABILITACION DE ALUMBRADO PUBLICO, ZONA SUR, CABECERA MUNICIPAL, COQUIMATLAN, COLIMA	0.00	1,381,250.00	989.08	1,380,260.91	1,380,260.91	989.09
007	MAJORAMIENTO EN LA APLICACIÓN DE LA NORMALIDAD DE LAS LEYES Y REGLAMENTOS	471,646.76	92,194.64	0.00	563,841.40	563,841.40	0.00
007 01	MAJORAMIENTO EN LA APLICACION DE LA NORMALIDAD DE LAS LEYES Y REGLAMENTOS	236,689.20	-3,080.24	0.00	233,608.96	233,608.96	0.00



Analisis por: Programa Presupuestario

MUNICIPIO DE COQUIMATLAN, COL.
Sistema Integral de Contabilidad Gubernamental
ESTADO ANALITICO DEL EJERCICIO DEL PRESUPUESTO DE EGRESOS
DEL 1 DE ENERO AL 30 DE NOVIEMBRE DE 2020

Clave Presupuestaria	Descripción	Apr Ene-Nov	AVR Ene-Nov	DGC Ene-Nov	Dev Ene-Nov	Pag Ene-Nov	SfE Ene-Nov
008	MANEJO EFICIENTE DE LA DEUDA PUBLICA SOSTENIBLE	1,725,384.73	-270,823.05	-8,138,879.76	9,593,441.44	2,081,537.72	-8,138,879.76
008 01	MANEJO EFICIENTE DE LA DEUDA PUBLICA SOSTENIBLE	1,725,384.73	-270,823.05	-8,138,879.76	9,593,441.44	2,081,537.72	-8,138,879.76
009	MANTENER ADECUADAMENTE LA INFRAESTRUCTURA Y LOS REGISTRO ADMINISTRATIVOS DE LOS PANTEONES	191,695.48	-12,440.23	0.00	179,255.25	179,255.25	0.00
009 01	MANTENER ADECUADAMENTE LA INFRAESTRUCTURA Y LOS REGISTRO ADMINISTRATIVOS DE LOS PANTEONES	70,880.48	-15,035.08	0.00	55,845.40	55,845.40	0.00
010	MANTENIMIENTO ADECUADO EN TIEMPO Y FORMA EN AÉREAS VERDES, PARQUES Y JARDINES	1,324,921.78	-56,339.03	0.00	1,268,582.75	1,268,582.75	0.00
010 01	MANTENIMIENTO ADECUADO EN TIEMPO Y FORMA EN AEREA VERDES, PARQUES Y JARDINES	246,897.62	-4,543.06	0.00	242,354.56	242,354.56	0.00
011	MEJORAMIENTO DE COMUNICACIÓN SOCIAL	577,153.83	38,903.33	0.00	616,057.16	615,157.16	0.00
011 01	MEJORAMIENTO DE COMUNICACION SOCIAL	50,275.56	24,224.44	0.00	74,500.00	73,600.00	0.00
012	MEJORAMIENTO DEL ENTORNO SOCIAL PARA PREVENIR EL DELITO	12,111,673.80	-708,677.72	62.66	11,402,933.42	11,174,322.94	62.66
012 01	MEJORAMIENTO DEL ENTORNO SOCIAL PARA PREVENIR EL DELITO	6,013,195.33	374,154.30	62.66	6,387,286.97	6,158,676.49	62.66
013	PREVENIR, DETECTAR Y ATENDER LA VULNERABILIDAD Y LA EXCLUSION DE LAS PERSONAS	7,479,015.75	2,150,058.04	1,599,357.83	8,029,715.96	8,004,315.96	1,599,357.83
013 01	PREVENIR, DETECTAR Y ATENDER LA VULNERABILIDAD Y LA EXCLUSION DE LAS PERSONAS	7,479,015.75	2,150,058.04	1,599,357.83	8,029,715.96	8,004,315.96	1,599,357.83
014	PROGRAMA DE GESTION DEL ORDENAMIENTO TERRITORIAL Y HABITAT	4,282,646.90	-140,645.48	20,959.10	4,121,042.32	4,104,128.47	20,959.10
014 01	PROGRAMA DE GESTION DEL ORDENAMIENTO TERRITORIAL Y HABITAT	407,087.00	-115,218.14	0.00	291,868.86	274,955.01	0.00
015	PROGRAMA DE MEJORAMIENTO DEL GASTO Y DEUDA PUBLICA	4,717,991.39	-715,630.12	42,815.60	3,959,545.67	3,910,388.44	42,815.60
015 01	PROGRAMA DE MEJORAMIENTO DEL GASTO Y DEUDA PUBLICA	1,058,815.02	-737,492.93	0.00	321,322.09	272,164.86	0.00
016	RESCATAR A JOVENES DE LAS ADICCIONES	351,323.86	-125,862.64	0.10	225,461.12	225,461.12	0.10
016 01	RESCATAR A JOVENES DE LAS ADICCIONES	351,323.86	-125,862.64	0.10	225,461.12	225,461.12	0.10
017	SERVICIOS DE LIMPIEZA Y RECOLECCION DE BASURA	13,299,581.64	-311,739.28	156,776.49	12,834,065.87	12,410,573.37	156,776.49
017 01	SERVICIOS DE LIMPIEZA Y RECOLECCION DE BASURA	5,173,727.72	51,270.71	35,550.80	5,189,447.63	4,768,955.13	35,550.80
018	VIGILANCIA, SEGUIMIENTO, EVALUACION Y CONTROL DE LA ADMINISTRACION PUBLICA MUNICIPAL	1,997,387.45	-60,231.04	0.00	1,937,156.41	1,933,247.73	0.00
018 01	VIGILANCIA, SEGUIMIENTO, EVALUACION Y CONTROL DE LA ADMINISTRACION PUBLICA MUNICIPAL	1,997,387.45	-60,231.04	0.00	1,937,156.41	1,933,247.73	0.00
TOTAL DEL GASTO:		47,102,389.33	4,363,524.41	-3,473,305.66	49,310,648.68	39,994,346.58	2,155,265.06

Saldo bancario	





MUNICIPIO DE COQUIMATLAN, COL.
Sistema Integral de Contabilidad Gubernamental
SALDOS BANCARIOS

Ejercicio Fiscal: 2020, 1 de Nov - 30 de Nov

rupamiento: nco y Cuenta	Clasificación de Fondo Descripción	Saldo Anterior	Depósitos	Retiros	Saldo Actual
FONDOS PROPIOS					
1 - 13711783	BBAJIO 13711783 GASTO CORRIENTE	94,093.82	28,062.90	10,663.81	111,492.91
3 - 14742820	BAJIO 014242820 FONDO INFRAESTRUCTURA DEPORTIVA 2015	8,090,400.87	490,659.60		8,581,060.47
3 - 15056591	BAJIO 15056591 GASTO CORRIENTE 2016	1,218,374.86	4,334,162.91	5,943,320.28	-390,782.51
3 - 25859687	BAJIO 025859687 MUNICIPIO DE COQUIMATLAN COLIMA INSTITUTO DE LAS MUJERES 2019	1.12			1.12
3 - 8853483	BAJIO 8853483 FAIS BANOBRAS 2013	1,808,710.65	1,251,746.61	592,015.18	2,468,442.08
SubTotal (5)		11,211,581.32	6,104,632.02	6,545,999.27	10,770,214.07
FONDO III					
2 - 2400906166	SCOTTABANK 2400906166 FAIS 2012	4.05	0.40		4.45
2 - 2400930709	SCOTTABANK 2400930709 FAISM 2013	25.90	2.55		28.45
2 - 2400948721	SCOTTABANK 2400948721 FAISM 2014	73.11	7.19		80.30
2 - 2400979015	SCOTTABANK 2400979015 FAIS 2015	29.45	2.90		32.35
3 - 14992275	BAJIO 014992275 FAIS 2016	679.94	7.14		687.08
3 - 17928466	BBAJIO 017928466 MUNICIPIO COQUIMATLAN FAIS 2017	106.58			106.58
3 - 20805008	BAJIO 020805008 MUNICIPIO DE COQUIMATLAN FAIS 2018	95.24			95.24
3 - 24051047	BAJIO 24051047 FAIS 2019	-2,709,423.17	31.21		-2,709,391.96
3 - 27414572	BAJIO 27414572 FAIS 2020	10,704,939.28	772.77	2,949,908.66	7,755,803.39
SubTotal (9)		7,996,530.38	824.16	2,949,908.66	5,047,445.88
FONDO IV					
2 - 2400983098	SCOTTABANK 02400983098 FORTAMUN 2015	8.86	0.87		9.73
3 - 14992309	BAJIO 01992309 MUNICIPIO COQUI COL FORTAMUN 2016	401.25	4.21		405.46
3 - 20805289	BAJIO 020805289 MUNICIPIO DE COQUIMATLAN COLIMA FORTAMUN 2018	2,515.21	10.97		2,526.18
3 - 24050783	BAJIO 24050783 FORTAMUN 2019	1,335,185.95	150.88		1,335,336.83
3 - 27414903	BAJIO 27414903 FORTAMUN 2020	2,961,100.69	2,211,582.93	2,131,354.79	3,041,328.83
SubTotal (5)		4,299,211.96	2,211,749.86	2,131,354.79	4,379,607.03
PROGRAMAS FEDERALES					
2 - 2400963607	SCOTTABANK 2400963607 PROGRAMA FOPEDEP 2014	0.01			0.01
2 - 2400852996	SCOTTABANK 2400852996 HABITAT 2010	13.71	1.35		15.06
2 - 2400915084	SCOTTABANK 2400915084 TRES POR UNO 2013	19.50	1.92		21.42
2 - 2400944580	SCOTTABANK 2400944580	2.96	0.29		3.25
2 - 24009445809	SCOTTABANK 24009445809 PRAH PREVENCION	2.96	0.29		3.25
2 - 2424936839	SCOTTABANK 02424936839 HABITAT 2013	2.57	0.25		2.82



MUNICIPIO DE COQUIMATLÁN, COL.
Sistema Integral de Contabilidad Gubernamental
SALDOS BANCARIOS

Ejercicio Fiscal: 2020, 1 de Nov - 30 de Nov

Agrupamiento: Cuenta y Cuenta	Clasificación de Fondo Descripción	Saldo Anterior	Depósitos	Retiros	Saldo Actual
02 - 2424944661	SCOTTABANK 02424944661 FDO. APORTACIONES FORT. ENT. FED.	8.37	0.83		9.20
02 - 2400968137	SCOTTABANK 02400968137 ACT. COMIENDO SANJO COQUIMATLAN	70.45	19.06		89.51
02 - 2400968145	SCOTTABANK 2400968145 PREP 2014	8.76	2.37		11.13
02 - 2400972363	SCOTTABANK 2400972363 CONTINGENCIAS ECONOMICAS 2014	5.52	0.54		6.06
02 - 2400983101	SCOTTANBANK 2400983101 INFRAESTRUCTURA DEPORTIVA	3.04	0.82		3.86
02 - 2400983136	SCOTTABANK 2400983136 FOPADM 2015	-5,499,894.34	4.38		-5,499,889.96
03 - 15924194	BAJIO 015924194 FAIMS BANNORRAS ANTICIPO	371.29			371.29
03 - 16579948	BAJIO 3X1 PARA MIGRANTES 2016	99.25			99.25
03 - 16579575	BAJIO 016579575 INFRAESTRUCTURA PARA EL HABITAT 2016	-2,131.84			-2,131.84
03 - 18700112	BAJIO MUNICIPIO DE COQUIMATLAN COLIMA FORTALECE 2017	3,167.85	33.26		3,201.11
03 - 19258813	BAJIO MUNICIPIO DE COQUIMATLAN COLIMA FORTALECE 2 2017	838.84	7.87		846.71
03 - 19878222	BAJIO 19878222 MUNICIPIO DE COQUIMATLAN COLIMA PROAGUA 2017 APAUR	1.03			1.03
03 - 19394378	BAJIO 19394378 MUNICIPIO DE COQUIMATLAN COLIMA 3X1 PARA MIGRANTES 2017	-2,319.89		232.00	-2,551.89
03 - 21530035	BAJIO 21530035 MUNICIPIO DE COQUIMATLAN COLIMA FONDO DE PROYECTOS DE DESARROLLO REGIONAL 2018	2,630.61	27.62		2,658.23
03 - 25241191	BAJIO PROGRAMA PROAGUA APAUR 2019	-772,160.12			-772,160.12
03 - 25241472	BAJIO 25241472 PORAGUA APARURAL 2019	-137,771.97		232.00	-138,003.97
03 - 25241076	BAJIO 25241076 MUNIC COQUIM COL APARTADO URBANO	-1,158,241.75			-1,158,241.75
03 - 25241290	BAJIO 25241290 MUNICIPIO DE COQUIMATLAN PROAGUA 2019 RURAL REC FEDERACLES	-322,525.67			-322,525.67
03 - 25859689	BAJIO 025859689 MUNICIPIO DE COQUIMATLAN INSTITUTO DE LA MUJER 2019	1.12			1.12
03 - 29049301	BAJIO 029049301 M UNICIPIO DE COQUIMATLAN COL PROAGUA APARURAL 2020	1,575,915.00	120.49		1,297,417.37
03 - 29049202	BAJIO 029049202 MUNICIPIO DE COQUIMATLAN COL PROAGUA APARURAL 2020 FEDERAL	397,361.86	650,214.99		861,831.42
	SubTotal (27)	-5,914,520.88	650,436.33	464,827.55	-5,728,912.10
	Total (46)	17,592,802.78	8,967,642.37	12,092,090.27	14,468,354.88



MUNICIPIO DE COQUIMATLAN, COL.
Sistema Integral de Contabilidad Gubernamental
INDICADORES DE POSTURA FISCAL
DEL 1 DE ENERO AL 30 DE NOVIEMBRE DE 2020

Concepto	Estimado	Devengado	Pagado ³
I. Ingresos Presupuestarios(I=1+2)			
1. Ingresos del Gobierno de la Entidad Federativa ¹			
2. Ingresos del Sector Paraestatal ¹	95,010,555.88	102,352,441.87	102,352,441.87
II. Egresos Presupuestarios(II=3+4)			
3. Egresos del Gobierno de la Entidad Federativa ²			
4. Egresos del Sector Paraestatal ²	85,111,075.43	85,241,501.25	75,922,825.85
III. Balance Presupuestario(Superávit o Déficit)(III = I - II)	9,899,480.45	17,110,940.62	26,429,616.02
IV. Intereses, Comisiones y Gastos de la Deuda	696,528.73	527,923.79	527,923.79
V. Balance Primario(Superávit o Déficit)(V = III - IV)	9,202,951.72	16,583,016.83	25,901,692.23

Concepto	Estimado	Devengado	Pagado ³
A. Financiamiento	0.00	0.00	0.00
B. Amortización de la Deuda	735,398.19	589,551.82	589,551.82
C. Endeudamiento o desendeudamiento(C = A - B)	-735,398.19	-589,551.82	-589,551.82

1. Los Ingresos que se presentan son los ingresos presupuestario totales sin incluir los ingresos por financiamientos. Los Ingresos del Gobierno de la Entidad Federativa corresponden a los del Poder Ejecutivo, Legislativo Judicial y Autónomos.
2. Los egresos que se presentan son los egresos presupuestarios totales sin incluir los egresos por amortización. Los egresos del Gobierno de la Entidad Federativa corresponden a los del Poder Ejecutivo, Legislativo, Judicial y Organos Autónomos.
3. Para Ingresos se reportan los Ingresos recaudados; para egresos se reportan los egresos pagados.

Análisis de saldo	






MUNICIPIO DE COQUIMATLAN, COL.
Sistema Integral de Contabilidad Gubernamental
ANALISIS DE SALDOS CONTABLES
DEL 1 DE NOVIEMBRE AL 30 DE NOVIEMBRE DE 2020

Descripción	Saldo Anterior		Movimientos		Saldo Actual	
	Debe	Haber	Debe	Haber	Debe	Haber
ACTIVO						
ACTIVO CIRCULANTE						
EFFECTIVO Y EQUIVALENTES						
EFFECTIVO	207,299,133.04	0.00	16,896,450.03	15,928,318.15	208,267,264.92	0.00
FONDOS DE CAJA						
PAGO EFFECTIVO PAGO DE NOMINAS						
BANCOS/TESORERIA	55,998,015.31	0.00	11,003,838.90	14,301,893.09	52,699,961.12	0.00
CUENTAS BANCARIAS TESORERIA MUNICIPAL	34,128,883.34	0.00	8,968,909.32	12,093,357.51	31,004,435.15	0.00
RECURSOS PROPIOS/ GASTOS CORRIENTES	0.00	0.00	1,267.24	1,267.24	0.00	0.00
RECURSOS FAISM	0.00	0.00	1,267.24	1,267.24	0.00	0.00
RECURSOS FORTAMUN	0.00	0.00	1,267.24	1,267.24	0.00	0.00
RECURSOS DE PROGRAMAS FEDERALES	3,683,173.86	0.00	10.14	0.00	3,683,184.00	0.00
OTROS RECURSOS	678,124.37	0.00	0.00	0.00	678,124.37	0.00
DEPOSITOS DE FONDOS DE TERCEROS EN GARANTIA Y/O ADMINISTRACION	30,275,968.66	0.00	7,715,885.33	11,500,075.09	26,491,778.90	0.00
DEPOSITOS DE FONDOS DE TERCEROS EN GARANTIA	3,071,166.24	0.00	1,251,746.61	592,015.18	3,730,897.67	0.00
DEPOSITOS DE FONDOS DE TERCEROS EN GARANTIA	11,990.50	0.00	0.00	0.00	11,990.50	0.00
FLORENCIO LARIOS GAYTAN S.A DE C.V.	15,000.00	0.00	0.00	0.00	15,000.00	0.00
SRIA. DESARROLLO RURAL	2,000.00	0.00	0.00	0.00	2,000.00	0.00
IKON COPROYAL S.A. DE C.V.	977.50	0.00	0.00	0.00	977.50	0.00
COMISION FEDERAL DE ELECTRICIDAD	748.00	0.00	0.00	0.00	748.00	0.00
PILAR ORTIZ MARQUEZ	0.00	6,735.00	0.00	0.00	0.00	6,735.00
DERECHOS A RECIBIR EFFECTIVO O EQUIVALENTES	19,728,744.08	0.00	410,444.52	257,444.90	19,881,743.70	0.00
CUENTAS POR COBRAR A CORTO PLAZO	1,240,085.71	0.00	76,401.58	52,099.11	1,264,388.18	0.00
CUENTAS POR COBRAR A EMPLEADOS Y FUNCIONARIOS	1,240,085.71	0.00	76,401.58	52,099.11	1,264,388.18	0.00
CUENTAS POR COBRAR DE INTEGRANTES DEL CABILDO	193,052.20	0.00	20,600.00	5,500.00	208,152.20	0.00
CUENTAS POR COBRAR DE FUNCIONARIOS	268,051.33	0.00	0.00	5,524.56	262,526.77	0.00
CUENTAS POR COBRAR DE TRABAJADORES SINDICALIZADOS	298,301.15	0.00	32,301.58	36,874.55	293,728.18	0.00
CUENTAS POR COBRAR DE POLICIAS	225,894.87	0.00	23,500.00	3,700.00	245,694.87	0.00
CUENTAS POR COBRAR DE DELEGACION	212,150.98	0.00	0.00	500.00	211,650.98	0.00
CUENTAS POR COBRAR REINSTALADOS	1,000.00	0.00	0.00	0.00	1,000.00	0.00
CUENTAS POR COBRAR EMPLEADOS DEL DIF	41,635.18	0.00	0.00	0.00	41,635.18	0.00
DEUDORES DIVERSOS POR COBRAR A CORTO PLAZO	851,445.57	0.00	0.00	0.00	851,445.57	0.00




MUNICIPIO DE COQUIMATLAN, COL.
Sistema Integral de Contabilidad Gubernamental
ANALISIS DE SALDOS CONTABLES
DEL 1 DE NOVIEMBRE AL 30 DE NOVIEMBRE DE 2020

Descripción	Saldo Anterior		Movimientos		Saldo Actual	
	Debe	Haber	Debe	Haber	Debe	Haber
DEUDORES DIVERSOS POR RESPONSABILIDADES	41,072.74	0.00	0.00	0.00	41,072.74	0.00
DE FUNCIONARIOS Y EMPLEADOS						
PEDRO SALOME GALARZA FLORES	3,889.93	0.00	0.00	0.00	3,889.93	0.00
MICHEL RAMOS RAMON ALEJANDRO	14,500.01	0.00	0.00	0.00	14,500.01	0.00
MARIA PLONEDA OROZCO	3,000.00	0.00	0.00	0.00	3,000.00	0.00
RIGOBERTO CHAVIRA VAZQUEZ	3,500.00	0.00	0.00	0.00	3,500.00	0.00
JAVIER GEORGE OROZCO	0.00	2,017.21	0.00	0.00	0.00	2,017.21
JESUS CANDELIARIO POLANCO LARIOS	200.00	0.00	0.00	0.00	200.00	0.00
MOLINA SALAZAR ESMERALDA	2,000.01	0.00	0.00	0.00	2,000.01	0.00
J. GUADALUPE MENDEZ JALOMO	3,000.00	0.00	0.00	0.00	3,000.00	0.00
OSCAR ORTIZ PADILLA	13,000.00	0.00	0.00	0.00	13,000.00	0.00
DEUDORES DIVERSOS POR GASTOS A	637,217.26	0.00	0.00	0.00	637,217.26	0.00
COMPROBAR						
SALVADOR MONTAÑO GUZMAN	39,100.26	0.00	0.00	0.00	39,100.26	0.00
MICHEL RAMOS RAMON ALEJANDRO	89,608.60	0.00	0.00	0.00	89,608.60	0.00
ROSALIES ACOSTA SILVIA	7,600.00	0.00	0.00	0.00	7,600.00	0.00
ZENAIDO HERNANDEZ ESTRADA	8,805.07	0.00	0.00	0.00	8,805.07	0.00
AGUILA DELGADO EDGAR ELEAZAR	6,347.59	0.00	0.00	0.00	6,347.59	0.00
NESTOR LOPEZ GONZALEZ	51.97	0.00	0.00	0.00	51.97	0.00
RAMON NAVARRO OSORIO	5,700.00	0.00	0.00	0.00	5,700.00	0.00
JUAN CARLOS DECENA MENDEZ	670.02	0.00	0.00	0.00	670.02	0.00
WILIBALDO EPITACIO GUTIERREZ DUEÑAS	5,097.47	0.00	0.00	0.00	5,097.47	0.00
JOSE GUADALUPE RIOS LARIOS	0.02	0.00	0.00	0.00	0.02	0.00
FLORENCIO LOPEZ CARDENAS	2,510.00	0.00	0.00	0.00	2,510.00	0.00
SALVADOR FUENTES PEDROZA	13,352.60	0.00	0.00	0.00	13,352.60	0.00
KARINA GUADALUPE SALAZAR CHAVEZ	108,935.19	0.00	0.00	0.00	108,935.19	0.00
SERGIO ALEJANDRO POLANCO CABELLOS	0.00	1,854.31	0.00	0.00	0.00	1,854.31
MARIA NEGRETE GAITAN	25,000.00	0.00	0.00	0.00	25,000.00	0.00
ORTEGA VILLASEÑOR JOSE LUCAS	23,598.87	0.00	0.00	0.00	23,598.87	0.00
PEDRO FABIAN CASTILLO VALDEZ	31,302.42	0.00	0.00	0.00	31,302.42	0.00
ALEJANDRO CEBALLOS QUIROZ	33.12	0.00	0.00	0.00	33.12	0.00
ROBERTO ESPINOZA MORFIN	15,808.00	0.00	0.00	0.00	15,808.00	0.00
MENDEZ GONZALEZ OCTAVIO	2,000.00	0.00	0.00	0.00	2,000.00	0.00
FLORA MIREYA UREÑA JARA	0.00	0.20	0.00	0.00	0.00	0.20
OCTAVIO MENDEZ GONZALEZ	0.00	14,052.00	0.00	0.00	0.00	14,052.00
KARINA MARISOL HEREDIA GUZMAN	48,364.50	0.00	0.00	0.00	48,364.50	0.00
RAMIRO TOSCANO SANCHEZ	6,387.00	0.00	0.00	0.00	6,387.00	0.00



MUNICIPIO DE COQUIMATLAN, COL.
Sistema Integral de Contabilidad Gubernamental
ANALISIS DE SALDOS CONTABLES
DEL 1 DE NOVIEMBRE AL 30 DE NOVIEMBRE DE 2020

Descripción	Saldo Anterior		Movimientos		Saldo Actual	
	Debe	Haber	Debe	Haber	Debe	Haber
PEDRO SALOME GALARZA FLORES	825.00	0.00	0.00	0.00	825.00	0.00
CORTES POLANCO ERNESTO	3,103.00	0.00	0.00	0.00	3,103.00	0.00
MACIAS JORGE ALEJANDRO	8,300.00	0.00	0.00	0.00	8,300.00	0.00
HECTOR MARTINEZ BENITEZ	7,848.00	0.00	0.00	0.00	7,848.00	0.00
LINO CASTELLANOS ORLANDO	93,913.52	0.00	0.00	0.00	93,913.52	0.00
CRUZ MAGAÑA EDSON FELIPE	931.28	0.00	0.00	0.00	931.28	0.00
JESUS LOPEZ GARCIA	11,301.85	0.00	0.00	0.00	11,301.85	0.00
JOSE IGNACIO GONZALEZ CARRILLO	500.00	0.00	0.00	0.00	500.00	0.00
PIZANO PEREZ MAYRA CITLALI	77,052.52	0.00	0.00	0.00	77,052.52	0.00
EUGENIA MARGARITA JIMENEZ COBIAN	2,057.90	0.00	0.00	0.00	2,057.90	0.00
ESTEBAN AVALOS VAZQUEZ	3,500.00	0.00	0.00	0.00	3,500.00	0.00
J INES ROSALES QUINTERO	1,000.00	0.00	0.00	0.00	1,000.00	0.00
FERNANDO RAUL ARIAS DUEÑAS	560.00	0.00	0.00	0.00	560.00	0.00
JOSE GUADALUPE BENAVIDES FLORIAN	1,958.00	0.00	0.00	0.00	1,958.00	0.00
OTROS DEUDORES DIVERSOS	173,155.57	0.00	0.00	0.00	173,155.57	0.00
AVILA CARRISTO GILBERTO	4,196.92	0.00	0.00	0.00	4,196.92	0.00
HERNANDEZ BARRERA J. CRUZ	4,196.92	0.00	0.00	0.00	4,196.92	0.00
HERNANDEZ BARRERA J. FRANCISCO	8,393.89	0.00	0.00	0.00	8,393.89	0.00
MARTINEZ ORTEGA NORMA LORENA	5,241.47	0.00	0.00	0.00	5,241.47	0.00
CASTILLO MENDEZ ELIAS ALBERTO	8,215.72	0.00	0.00	0.00	8,215.72	0.00
PADILLA SANDOVAL PEDRO	7,499.48	0.00	0.00	0.00	7,499.48	0.00
BRIZUELA MIRANDA FRANCISCO	2,855.58	0.00	0.00	0.00	2,855.58	0.00
SALVADOR CEJA CHAVIRA	8,999.77	0.00	0.00	0.00	8,999.77	0.00
RENE TEJADA DENIZ	2,499.79	0.00	0.00	0.00	2,499.79	0.00
MA ELVA MEZA NAVVA	3,000.00	0.00	0.00	0.00	3,000.00	0.00
LUCIANO RAYAS RAMOS	2,800.00	0.00	0.00	0.00	2,800.00	0.00
VICTOR SAUCEDO NUÑEZ	1,500.00	0.00	0.00	0.00	1,500.00	0.00
ERNESTINA RAMOS CASTILLO	1,799.87	0.00	0.00	0.00	1,799.87	0.00
MARIA LOPEZ MORENO	1,799.86	0.00	0.00	0.00	1,799.86	0.00
BELINDA HERNANDEZ CHINA	2,949.01	0.00	0.00	0.00	2,949.01	0.00
BERTHA VALENCIA MORALES	2,000.00	0.00	0.00	0.00	2,000.00	0.00
JOSE LUIS CARDENAS DE LA TORRE	10,000.00	0.00	0.00	0.00	10,000.00	0.00
YOLANDA AGUILAR BEAS	3,000.00	0.00	0.00	0.00	3,000.00	0.00
DIOCELINA AGUIRRE HERNANDEZ	1,000.00	0.00	0.00	0.00	1,000.00	0.00
FRANCISCO CORDOBA PEDRAZA	2,000.00	0.00	0.00	0.00	2,000.00	0.00
MA IRMA LETICIA MUÑIZ	2,508.31	0.00	0.00	0.00	2,508.31	0.00
MA DEL REFUGIO AVALOS LOPEZ	1,500.00	0.00	0.00	0.00	1,500.00	0.00



MUNICIPIO DE COQUIMATLAN, COL.
Sistema Integral de Contabilidad Gubernamental
ANALISIS DE SALDOS CONTABLES
DEL 1 DE NOVIEMBRE AL 30 DE NOVIEMBRE DE 2020

Descripción	Saldo Anterior		Movimientos		Saldo Actual	
	Debe	Haber	Debe	Haber	Debe	Haber
JOSE MANUEL DIAZ DIAZ	500.00	0.00	0.00	0.00	500.00	0.00
SILVIA MARTINEZ MILANEZ	2,000.00	0.00	0.00	0.00	2,000.00	0.00
FRANCISCO TOSCANO ROJO	3,000.00	0.00	0.00	0.00	3,000.00	0.00
MATILDE ALEJANDREZ LOPEZ	1,600.00	0.00	0.00	0.00	1,600.00	0.00
JESUS MENDOZA RUIZ	1,000.00	0.00	0.00	0.00	1,000.00	0.00
SIMON RODRIGUEZ SANDOVAL	4,500.00	0.00	0.00	0.00	4,500.00	0.00
MARGARITA CRUZ CAZARES	600.00	0.00	0.00	0.00	600.00	0.00
VENTURINO MACIAS MENDOZA	2,000.00	0.00	0.00	0.00	2,000.00	0.00
MODESTA MARTINEZ RODRIGUEZ	2,000.00	0.00	0.00	0.00	2,000.00	0.00
GUILHERMINA ALCARAZ ROBLES	1,000.00	0.00	0.00	0.00	1,000.00	0.00
MARIA DE LOS ANGELES SOTO	1,500.00	0.00	0.00	0.00	1,500.00	0.00
SANDRA ROMERO MANCILLA	1,500.00	0.00	0.00	0.00	1,500.00	0.00
MARISOL VENTURA CHAVEZ	1,500.00	0.00	0.00	0.00	1,500.00	0.00
MARCISO LEON RUIZ	2,000.00	0.00	0.00	0.00	2,000.00	0.00
ISABEL JUAREZ PATILLA	3,000.00	0.00	0.00	0.00	3,000.00	0.00
JUAN SOLIS GALINDO	1,249.97	0.00	0.00	0.00	1,249.97	0.00
OSCAR GARCIA SILVA	5,000.00	0.00	0.00	0.00	5,000.00	0.00
JESUS FERNANDO HEREDIA	3,250.01	0.00	0.00	0.00	3,250.01	0.00
J JESUS SOSA LARIOS	3,750.00	0.00	0.00	0.00	3,750.00	0.00
MA DOLORES RUIZ PEREZ	3,749.00	0.00	0.00	0.00	3,749.00	0.00
MA DE LOURDES POLANCO GONZALEZ	4,000.00	0.00	0.00	0.00	4,000.00	0.00
PEDRO CARDENAS CERVANTES	2,500.00	0.00	0.00	0.00	2,500.00	0.00
ISAIAS PRADO SILVA	4,000.00	0.00	0.00	0.00	4,000.00	0.00
MA MAGDALENA MOPRENO	2,500.00	0.00	0.00	0.00	2,500.00	0.00
FIDELINA LEMUS GONZALEZ	5,000.00	0.00	0.00	0.00	5,000.00	0.00
MA DEL REFUGIO VILLASEÑOR	4,500.00	0.00	0.00	0.00	4,500.00	0.00
LEONARDO GONZAGA BALTAZAR	3,000.00	0.00	0.00	0.00	3,000.00	0.00
GABRIEL MAGAÑA	10,000.00	0.00	0.00	0.00	10,000.00	0.00
ELIZABETH JACOBO PEREZ	5,000.00	0.00	0.00	0.00	5,000.00	0.00
INGRESOS POR RECUPERAR A CORTO PLAZO	1,000,000.00	0.00	0.00	0.00	1,000,000.00	0.00
INGRESOS DEVENGADOS POR PARTICIPACIONES Y APORTACIONES FEDERALES	1,000,000.00	0.00	0.00	0.00	1,000,000.00	0.00
CONVENIOS	1,000,000.00	0.00	0.00	0.00	1,000,000.00	0.00
DEUDORES POR ANTICIPOS DE TESORERIA A CORTO PLAZO	33,413.03	0.00	27,394.94	27,394.94	33,413.03	0.00
DEUDORES POR FONDOS REVOLVENTES	33,413.03	0.00	27,394.94	27,394.94	33,413.03	0.00
PRESIDENCIA MUNICIPAL	0.00	5,017.93	3,715.52	3,715.52	0.00	5,017.93



MUNICIPIO DE COQUIMATLAN, COL.
 Sistema Integral de Contabilidad Gubernamental
ANALISIS DE SALDOS CONTABLES
DEL 1 DE NOVIEMBRE AL 30 DE NOVIEMBRE DE 2020

Descripción	Saldo Anterior		Movimientos		Saldo Actual	
	Debe	Haber	Debe	Haber	Debe	Haber
OFICIALÍA MAYOR	30,592.38	0.00	23,679.42	23,679.42	30,592.38	0.00
TESORERÍA MUNICIPAL	12,659.75	0.00	0.00	0.00	12,659.75	0.00
DEPENDENCIAS SERVICIOS PÚBLICOS	110.35	0.00	0.00	0.00	110.35	0.00
DEPENDENCIAS OBRAS PÚBLICAS Y/O DESARROLLO URBANO	0.00	4,931.52	0.00	0.00	0.00	4,931.52
PRESTAMOS OTORGADOS A CORTO PLAZO	16,603,799.77	0.00	306,648.00	177,950.85	16,732,496.92	0.00
PRÉSTAMOS AL SECTOR PÚBLICO	16,603,799.77	0.00	306,648.00	177,950.85	16,732,496.92	0.00
PRÉSTAMOS PARA ENTIDADES DE LA ADMINISTRACIÓN PARAMUNICIPAL	16,603,799.77	0.00	306,648.00	177,950.85	16,732,496.92	0.00
DERECHOS A RECIBIR BIENES O SERVICIOS	2,140,387.89	0.00	1,624,485.06	1,951,090.68	1,813,782.27	0.00
ANTICIPO A PROVEEDORES POR ADQUISICIÓN DE BIENES Y PRESTACIÓN DE SERVICIOS A CORTO PLAZO	1,598,685.76	0.00	0.00	0.00	1,598,685.76	0.00
ANTICIPO A PROVEEDORES POR ADQUISICIÓN DE BIENES DE CONSUMO	1,387,911.29	0.00	0.00	0.00	1,387,911.29	0.00
OMETEOTL LEON URIBE CASTILLO	150,000.00	0.00	0.00	0.00	150,000.00	0.00
SIRIA SARAI ESPINOSA OSEGUERA	278,920.13	0.00	0.00	0.00	278,920.13	0.00
RAFAEL MENDOZA GODINEZ	16,000.00	0.00	0.00	0.00	16,000.00	0.00
PLASENCIA ACUEDUCTO SA DE CV	6,370.00	0.00	0.00	0.00	6,370.00	0.00
FLORENCIO MENDEZ GUTIERREZ	5,000.00	0.00	0.00	0.00	5,000.00	0.00
MA. CARMEN RAMIREZ BARRERA	35,825.00	0.00	0.00	0.00	35,825.00	0.00
NETZAHUALCOYOTL AMEZCUA RENTERIA	24,000.00	0.00	0.00	0.00	24,000.00	0.00
JAVIER GONZALEZ CHAVEZ	47,425.30	0.00	0.00	0.00	47,425.30	0.00
CARLOS MUÑOZ DEL RIO	38,999.86	0.00	0.00	0.00	38,999.86	0.00
PEDRO MICHEL COBIAN	16,109.00	0.00	0.00	0.00	16,109.00	0.00
PLAYERAS Y CAMISAS DE COLIMA S. DE R.L. DE C.V.	162,946.72	0.00	0.00	0.00	162,946.72	0.00
JOSE GUADALUPE PALACIOS GALVAN	17,917.36	0.00	0.00	0.00	17,917.36	0.00
FLORENCIO LARIOS GAYTAN S.A DE C.V.	10,000.00	0.00	0.00	0.00	10,000.00	0.00
BOGAR GERZAIN VALDOVINOS GIL	0.00	0.20	0.00	0.00	0.00	0.20
ERNESTO RAMOS LOPEZ	2,250.00	0.00	0.00	0.00	2,250.00	0.00
FERNANDO ORTIZ PEREZ	6,090.00	0.00	0.00	0.00	6,090.00	0.00
STAR PUBLICIDAD E IMPRESION, S.A. DE C.V.	24,630.28	0.00	0.00	0.00	24,630.28	0.00
JUAN GABRIEL NUÑEZ BAUTISTA	67,312.00	0.00	0.00	0.00	67,312.00	0.00
JOSE TORRES GARCIA	0.00	18,532.16	0.00	0.00	0.00	18,532.16
MACIAS JORGE ALEJANDRO	4,000.00	0.00	0.00	0.00	4,000.00	0.00
JORGE MANUEL PADILLA CONTRERAS	228,072.00	0.00	0.00	0.00	228,072.00	0.00
YOLANDA JIMENEZ VIDRIO	30,000.00	0.00	0.00	0.00	30,000.00	0.00
LUIS FRANCISCO LOPEZ MONTAÑO	10,000.00	0.00	0.00	0.00	10,000.00	0.00



MUNICIPIO DE COQUIMATLAN, COL.
 Sistema Integral de Contabilidad Gubernamental
ANALISIS DE SALDOS CONTABLES
DEL 1 DE NOVIEMBRE AL 30 DE NOVIEMBRE DE 2020

Descripción	Saldo Anterior		Movimientos		Saldo Actual	
	Debe	Haber	Debe	Haber	Debe	Haber
CRISTINA GUERRERO GALLEGOS	1,276.00	0.00	0.00	0.00	1,276.00	0.00
J. JESUS GONZALEZ HERNANDEZ	14,500.00	0.00	0.00	0.00	14,500.00	0.00
EDGAR OCTAVIO GONZALEZ MEDINA	208,800.00	0.00	0.00	0.00	208,800.00	0.00
ANTICIPO A PROVEEDORES POR PRESTACIÓN DE SERVICIOS	210,774.47	0.00	0.00	0.00	210,774.47	0.00
ENRIQUE ALEJANDRO PRECIADO URISTA	86,428.47	0.00	0.00	0.00	86,428.47	0.00
GUILLERMO NAVARRO OCHOA	30,000.00	0.00	0.00	0.00	30,000.00	0.00
MENESES FLORES FELIPE	30,000.00	0.00	0.00	0.00	30,000.00	0.00
LUIS ALFONSO MACIAS ZEPEDA	10,000.00	0.00	0.00	0.00	10,000.00	0.00
CORPORATIVO ELECTRICO TAPATIO	54,346.00	0.00	0.00	0.00	54,346.00	0.00
ANTICIPO A CONTRATISTAS POR OBRAS PÚBLICAS A CORTO PLAZO	541,702.13	0.00	1,624,485.06	1,951,090.68	215,096.51	0.00
ANTICIPOS A CONTRATISTAS DE OBRA PÚBLICA POR EJERCICIO FISCAL	89,809.56	0.00	1,210,406.79	1,537,012.41	0.00	236,796.06
ANTICIPOS EJERCICIO FISCAL 2012	89,809.56	0.00	1,210,406.79	1,210,406.79	89,809.56	0.00
ANTICIPOS EJERCICIO FISCAL 2020	0.00	0.00	0.00	326,605.62	0.00	326,605.62
SIGPOT	451,892.57	0.00	0.00	0.00	451,892.57	0.00
ANTICIPO A CONTRATISTAS	0.00	0.00	414,078.27	414,078.27	0.00	0.00
INGENIERIA Y ENERGIA EFICIENTE DE MEXICO S. DE R.L. DE C.V.	0.00	0.00	414,078.27	414,078.27	0.00	0.00
ACTIVO NO CIRCULANTE	151,301,117.73	0.00	5,892,611.13	1,626,425.06	155,567,303.80	0.00
BIENES INMUEBLES, INFRAESTRUCTURA Y CONSTRUCCIONES EN PROCESO	135,880,198.63	0.00	5,814,811.28	1,624,485.06	140,070,524.85	0.00
VIVIENDAS	6,474,064.26	0.00	0.00	0.00	6,474,064.26	0.00
VIVIENDAS EN ZONAS MARGINADAS	4,024,064.26	0.00	0.00	0.00	4,024,064.26	0.00
OTRAS VIVIENDAS PARA FINES DEL ENTE PÚBLICO	2,450,000.00	0.00	0.00	0.00	2,450,000.00	0.00
EDIFICIOS NO HABITACIONALES	4,386,372.60	0.00	2,420,813.58	1,210,406.79	5,596,779.39	0.00
UNIDADES DEPORTIVAS, PARQUES Y JARDINES	4,397,712.00	0.00	2,420,813.58	1,210,406.79	5,608,118.79	0.00
ESTACIONAMIENTOS Y APARCADEROS	0.00	11,339.40	0.00	0.00	0.00	11,339.40
CONSTRUCCIONES EN PROCESO EN BIENES DE DOMINIO PÚBLICO	110,829,599.56	0.00	3,393,997.70	414,078.27	113,809,518.99	0.00
EDIFICACIÓN HABITACIONAL EN PROCESO	9,716,103.46	0.00	0.00	0.00	9,716,103.46	0.00
AMPLIACION DE VIVIENDA	9,716,103.46	0.00	0.00	0.00	9,716,103.46	0.00
EDIFICACIÓN NO HABITACIONAL EN PROCESO	17,878,414.85	0.00	0.00	0.00	17,878,414.85	0.00
UNIDADES DEPORTIVAS, PARQUES Y JARDINES	10,340,057.19	0.00	0.00	0.00	10,340,057.19	0.00
EDIFICIOS PARA RECREACIÓN, ESPECTÁCULOS Y DE CONVIVENCIA SOCIAL EN ESPACIOS PÚBLICOS	7,538,357.66	0.00	0.00	0.00	7,538,357.66	0.00
CONSTRUCCIÓN DE OBRAS PARA EL	13,151,450.27	0.00	0.00	0.00	13,151,450.27	0.00



MUNICIPIO DE COQUIMATLAN, COL.
 Sistema Integral de Contabilidad Gubernamental
ANALISIS DE SALDOS CONTABLES
DEL 1 DE NOVIEMBRE AL 30 DE NOVIEMBRE DE 2020

Descripción	Saldo Anterior		Movimientos		Saldo Actual	
	Debe	Haber	Debe	Haber	Debe	Haber
ABASTECIMIENTO DE AGUA, PETRÓLEO, GAS, ELECTRICIDAD Y TELECOMUNICACIONES EN PROCESO						
CONSTRUCCIÓN DE OBRAS PARA EL ABASTECIMIENTO DE AGUA	13,151,450.27	0.00	0.00	0.00	13,151,450.27	0.00
DIVISIÓN DE TERRENOS Y CONSTRUCCIÓN DE OBRAS DE URBANIZACIÓN EN PROCESO	64,656,969.46	0.00	2,740,786.46	414,078.27	63,983,677.65	0.00
CONSTRUCCIÓN DE BARDAS PERIMETRALES PARA LA DIVISION DE TERRENOS	131,652.17	0.00	0.00	0.00	131,652.17	0.00
CONSTRUCCIÓN DE OBRAS DE VIALIDADES	912,739.19	0.00	0.00	0.00	912,739.19	0.00
CONSTRUCCIÓN DE OBRAS DE DRENAJE Y ALCANTARILLADO	8,156,132.34	0.00	570,679.84	0.00	8,726,812.18	0.00
CONSTRUCCIÓN DE OBRAS DE BANQUETAS, RAMPAS Y MACHUELOS	1,026,741.91	0.00	0.00	0.00	1,026,741.91	0.00
CONSTRUCCIÓN DE OBRAS DE ALUMBRADO PÚBLICO	7,320,865.72	0.00	2,170,106.62	414,078.27	9,076,894.07	0.00
CONSTRUCCIÓN DE OBRAS DE PASOS PEATONALES, PUENTES Y SIMILARES	2,582,683.86	0.00	0.00	0.00	2,582,683.86	0.00
CONSTRUCCIÓN DE OTRAS OBRAS DE URBANIZACIÓN	41,526,154.27	0.00	0.00	0.00	41,526,154.27	0.00
CONSTRUCCIÓN DE VÍAS DE COMUNICACIÓN EN PROCESO	449,124.14	0.00	0.00	0.00	449,124.14	0.00
CONSTRUCCIÓN DE CAMINOS RURALES	449,124.14	0.00	0.00	0.00	449,124.14	0.00
OTRAS CONSTRUCCIONES DE INGENIERÍA CIVIL U OBRA PESADA EN PROCESO	7,410,135.56	0.00	0.00	0.00	7,410,135.56	0.00
OTRAS CONSTRUCCIONES EN PROCESO	7,410,135.56	0.00	0.00	0.00	7,410,135.56	0.00
INSTALACIONES Y EQUIPAMIENTO EN CONSTRUCCIONES EN PROCESO	567,401.82	0.00	0.00	0.00	567,401.82	0.00
VIVIENDAS EN ZONAS MARGINADAS	349,999.84	0.00	0.00	0.00	349,999.84	0.00
CONSTRUCCIÓN DE OBRAS DE ALUMBRADO PÚBLICO	217,401.98	0.00	0.00	0.00	217,401.98	0.00
TRABAJOS DE ACABADOS EN EDIFICACIONES Y OTROS TRABAJOS ESPECIALIZADOS EN PROCESO	0.00	0.00	653,211.24	0.00	653,211.24	0.00
CONSTRUCCIÓN DE OTRAS OBRAS DE URBANIZACIÓN	0.00	0.00	653,211.24	0.00	653,211.24	0.00
CONSTRUCCIONES EN PROCESO EN BIENES PROPIOS	14,190,162.21	0.00	0.00	0.00	14,190,162.21	0.00
DIVISIÓN DE TERRENOS Y CONSTRUCCIÓN DE OBRAS DE URBANIZACIÓN EN PROCESO	448,485.30	0.00	0.00	0.00	448,485.30	0.00
CONSTRUCCIÓN DE OBRAS DE ALUMBRADO PÚBLICO	102,416.12	0.00	0.00	0.00	102,416.12	0.00
CONSTRUCCIÓN DE OTRAS OBRAS DE URBANIZACIÓN	346,069.18	0.00	0.00	0.00	346,069.18	0.00
INSTALACIONES Y EQUIPAMIENTO EN CONSTRUCCIONES EN PROCESO	200,395.00	0.00	0.00	0.00	200,395.00	0.00
EDIFICIOS PARA OFICINAS ADMINISTRATIVAS Y DE	200,395.00	0.00	0.00	0.00	200,395.00	0.00



MUNICIPIO DE COQUIMATLÁN, COL.
 Sistema Integral de Contabilidad Gubernamental
ANÁLISIS DE SALDOS CONTABLES
DEL 1 DE NOVIEMBRE AL 30 DE NOVIEMBRE DE 2020

	Saldo Anterior		Movimientos		Saldo Actual	
	Debe	Haber	Debe	Haber	Debe	Haber
SERVICIOS AL PÚBLICO						
TRABAJOS DE ACABADOS EN EDIFICACIONES Y OTROS TRABAJOS ESPECIALIZADOS EN PROCESO	13,541,281.91	0.00	0.00	0.00	13,541,281.91	0.00
CONSTRUCCIÓN DE OTRAS OBRAS DE URBANIZACIÓN	13,541,281.91	0.00	0.00	0.00	13,541,281.91	0.00
BIENES MUEBLES	14,721,664.22	0.00	77,799.85	1,940.00	14,797,524.07	0.00
MOBILIARIO Y EQUIPO DE ADMINISTRACIÓN	12,466,050.76	0.00	77,799.85	1,940.00	12,541,910.61	0.00
MUEBLES DE OFICINA Y ESTANTERÍA	39,510.01	0.00	0.00	0.00	39,510.01	0.00
EQUIPO DE CÓMPUTO Y DE TECNOLOGÍAS DE LA INFORMACIÓN	77,608.64	0.00	0.00	0.00	77,608.64	0.00
OTROS MOBILIARIOS Y EQUIPOS DE ADMINISTRACIÓN	695,812.88	0.00	77,799.85	1,940.00	771,672.73	0.00
BIENES DE INVENTARIO SALDOS INICIALES	9,727,501.22	0.00	0.00	0.00	9,727,501.22	0.00
12 ESCRITORIOS DE 1.2 X .60X .75 (9 CERZO Y 3 CHOCOLATES)	17,956.80	0.00	0.00	0.00	17,956.80	0.00
8 MESAS PARA COMPUTADORAS DE .6 X .40 X 75 COLOR CERZO	5,382.40	0.00	0.00	0.00	5,382.40	0.00
7 MESAS PAR AIMPRESORAS DE .6 X .40 X .75 COLOR NEGRO	4,790.80	0.00	0.00	0.00	4,790.80	0.00
3 ARCHIVEROS DE 3 GAVETAS COLOR CERZO CON NEGRO	8,630.40	0.00	0.00	0.00	8,630.40	0.00
37 SILLAS DE VISTA COLOR CAFE NEGRO BITONADO	11,803.00	0.00	0.00	0.00	11,803.00	0.00
12 SILLAS SECRETARIALES CON BRAZO COLOR NEGRO	13,858.75	0.00	0.00	0.00	13,858.75	0.00
12 SILLON SEMI EJECUTIVO COLOR NEGRO	14,343.17	0.00	0.00	0.00	14,343.17	0.00
6 CONJUNTO DANES COLOR CHOCOLATE	79,448.40	0.00	0.00	0.00	79,448.40	0.00
1 MOSTRADOR DE 2.4 X .60 X 1.10 COLOR CHOCOLATE	8,676.80	0.00	0.00	0.00	8,676.80	0.00
1 CAJONERA TRIPLE COLOR CHOCOLATE	1,496.40	0.00	0.00	0.00	1,496.40	0.00
2 MODULOS EN I DE 1.40 X 1.60 X .45 X .75 COLOR CERZO	2,934.80	0.00	0.00	0.00	2,934.80	0.00
2 LATERALES CON CAJONERAS COLOR CERZO CON NEGRO	2,760.80	0.00	0.00	0.00	2,760.80	0.00
1 LIBRERO DE .86 X .40 X 1.90	3,306.00	0.00	0.00	0.00	3,306.00	0.00
1 MODULO DE 2.00 X 2.00 X 1.60 X .40 X .75 COLOR CERZO CON NEGRO	6,820.80	0.00	0.00	0.00	6,820.80	0.00
2 LIBREROS DE 1.00 X .40 X 1.20 CON PUERTAS COLOR CERZO/NEGRO	8,584.00	0.00	0.00	0.00	8,584.00	0.00
3 LIBRESOS DE 2.40X.40X1.14 CON ENTREPAÑOS Y PUESTAS	16,356.00	0.00	0.00	0.00	16,356.00	0.00
1 LIBRESO DE 2.40 X .40 X .86 CON ENTREPAÑOS Y PUESTAS	4,616.80	0.00	0.00	0.00	4,616.80	0.00
1 MODULO DE RECEPCION DE 7.40X.60X1.10 CON	11,414.40	0.00	0.00	0.00	11,414.40	0.00



MUNICIPIO DE COQUIMATLAN, COL.
Sistema Integral de Contabilidad Gubernamental
ANALISIS DE SALDOS CONTABLES
DEL 1 DE NOVIEMBRE AL 30 DE NOVIEMBRE DE 2020

Descripción	Saldo Anterior		Movimientos		Saldo Actual	
	Debe	Haber	Debe	Haber	Debe	Haber
REPISA						
5 PORTA TECLADO DESLIZABLE COLOR CEREZO CON NEGRO	1,682.00	0.00	0.00	0.00	1,682.00	0.00
5 PORTA CPU MOVILCOLOR CEREZO CON NEGRO	1,566.00	0.00	0.00	0.00	1,566.00	0.00
5 CAJONERA UN CAJON LAPICERO Y UNO DE ARCHIVO	3,648.20	0.00	0.00	0.00	3,648.20	0.00
1 MEZA PARA IMPRESORA DE 1.00X.50X.75 CEREZO CON NEGRO	1,148.40	0.00	0.00	0.00	1,148.40	0.00
1 MESA DE JUNATS DE 1.60X.80X.75 COLOR CHOCOLATE	1,728.40	0.00	0.00	0.00	1,728.40	0.00
1 LIBRERO DE 1.40X.40X2.00 CON PUERTAS COLOR CHOCOLATE	9,744.00	0.00	0.00	0.00	9,744.00	0.00
1 LIBRERO DE 1.70X.40X2 CON PUETAS COLOR CHOCOLATE	8,584.00	0.00	0.00	0.00	8,584.00	0.00
6 SILLAS DE VISTA COLOR CAFE NEGRO BITONADO	3,062.40	0.00	0.00	0.00	3,062.40	0.00
1 MESA DE CENTRO DE .80X.40X.55 COLOR CHOCOLATE	719.20	0.00	0.00	0.00	719.20	0.00
10 SILLONES CH-100 COLOR NEGRO CROMADOS	33,524.00	0.00	0.00	0.00	33,524.00	0.00
1 SILLON OHE-205 CROMADO COLOR NEGRO	6,262.84	0.00	0.00	0.00	6,262.84	0.00
1 MESA DE JUNATS EN FORMA DE U DE 5.00X.60X.75	11,576.80	0.00	0.00	0.00	11,576.80	0.00
2 LIBREROS DE .65X.40X.90 CON PUERTAS COLOR CHOCOLATE	14,414.16	0.00	0.00	0.00	14,414.16	0.00
1 ESCRITORIO DE 2.40X.80X.75 CON CAJONERA Y LATERAL CON CAJONERA	18,700.94	0.00	0.00	0.00	18,700.94	0.00
1 MESA DE CENTRO CON CRISTAL DE .80X.40X.55 COLOR CHOCOLATE	1,532.86	0.00	0.00	0.00	1,532.86	0.00
2 MESA ESQUINERA DE 60X60 CON CRISTAL COLOR CHOCOLATE	2,737.60	0.00	0.00	0.00	2,737.60	0.00
1 GAVETA COLGANTE DE 1.00X.40X.40 COLOR CEREZO CON NEGRO	2,030.00	0.00	0.00	0.00	2,030.00	0.00
1 MUEBLE PARA RED DE .86X.40X1.80 CON PATAS COLOR CREZO	4,292.00	0.00	0.00	0.00	4,292.00	0.00
1 ESCRITORIO DE 1.50X.60X.75 CON LATERAL DE 1.10X.45X.75 Y LIBRERO	6,878.80	0.00	0.00	0.00	6,878.80	0.00
3 CUBIERTAS DE ESCRITORIO DE 1.80X.75 DE 28 MM COLOR CHOCOLATE	3,584.40	0.00	0.00	0.00	3,584.40	0.00
3 PUENTES DE .90X.40 CON PORTA TECLADO	3,375.60	0.00	0.00	0.00	3,375.60	0.00
1 GAVETA COLGANTE DE 1.20X.40X.40 CONTRES PUERTAS	1,914.00	0.00	0.00	0.00	1,914.00	0.00
1 LIBRERO DE 1.10X.40X1.82 CON PUERTAS COLOR CHOCOLATE	4,628.40	0.00	0.00	0.00	4,628.40	0.00



MUNICIPIO DE COQUIMATLAN, COL.
Sistema Integral de Contabilidad Gubernamental
ANALISIS DE SALDOS CONTABLES
DEL 1 DE NOVIEMBRE AL 30 DE NOVIEMBRE DE 2020

Descripción	Saldo Anterior		Movimientos		Saldo Actual	
	Debe	Haber	Debe	Haber	Debe	Haber
1 MESA DE .70X.40X.72 CON ENTREPAÑO Y RODAJAS	800.40	0.00	0.00	0.00	800.40	0.00
1 MESA DE .70X.40X.75 CON ENTREPAÑOS Y NIVELADORES	754.00	0.00	0.00	0.00	754.00	0.00
1 MUEBLE TIPO GAVETA PARA COCINETA DE 1.76X.40X.60 CON PUERTAS COLOR CHOCOLATE	2,894.20	0.00	0.00	0.00	2,894.20	0.00
1 MUEBLE APARENTE DE 2.05X.60X.83 PARA COCINETA COLOR CHOCOLATE	2,424.40	0.00	0.00	0.00	2,424.40	0.00
1 MUEBLE TIPO GAVETA COLGANTE DE 1.47X.63X.60 CON PUERTAS COLOR CHOCOLATE	4,123.80	0.00	0.00	0.00	4,123.80	0.00
1 MUEBLE APARENTE DE 1.47X.63X.93 CON PUERTAS COLOR CHOCOLATE	3,027.60	0.00	0.00	0.00	3,027.60	0.00
1 NICHOPARA BANDERA DE TRES NIVELES COLOR CHOCOLATE	2,668.00	0.00	0.00	0.00	2,668.00	0.00
1 MESA DE CENTRO DE .80X.80 CON CRISTAL COLOR CHOCOLATE	2,367.56	0.00	0.00	0.00	2,367.56	0.00
1 CUBIERTA DE CRISTAL DE 1.90X.80	807.36	0.00	0.00	0.00	807.36	0.00
1 CUBIERTA DE CRISTAL DE 1.55X.40	330.60	0.00	0.00	0.00	330.60	0.00
1 CUBIERTA DE CRISTAL DE 2.10X.40	451.22	0.00	0.00	0.00	451.22	0.00
1 STAND DE PASTICO CORRUGADO 100% POLIPROPILENO	3,543.80	0.00	0.00	0.00	3,543.80	0.00
1 SALA MOD MANCHESTER 3-2-1	9,350.00	0.00	0.00	0.00	9,350.00	0.00
1 RP-8010-IV SILLON EJEC. RESP. ALTO INORY MEC KNEE-TIL	6,495.77	0.00	0.00	0.00	6,495.77	0.00
2 OHV-54 SILLON DE VISTA CALEA IVORY	3,245.68	0.00	0.00	0.00	3,245.68	0.00
2 PODADORAS MURRAY 6.5HP BOLSA 22 LL 44	11,999.99	0.00	0.00	0.00	11,999.99	0.00
1 IMPRESORA MULTIFUNCIONAL HP F3050	1,200.00	0.00	0.00	0.00	1,200.00	0.00
1 ESTUFA ACROS MOD AFT1800T	4,593.01	0.00	0.00	0.00	4,593.01	0.00
1 BASCULA CON ESTIRAMIENTO CAMRY	4,749.97	0.00	0.00	0.00	4,749.97	0.00
13 BASCULA DE PUISO SENCILLA CAMRY	8,840.05	0.00	0.00	0.00	8,840.05	0.00
2 SET BAUNOMENTRO CON ESTETOSCOPIO DUPLEX LUMED	1,409.99	0.00	0.00	0.00	1,409.99	0.00
13 RADIOGRABADORA SONY MOD.CFD-RG880CP	51,350.11	0.00	0.00	0.00	51,350.11	0.00
1 REPRODUCTOR DE VIDEO SONY XGA VPL-EX100	7,500.00	0.00	0.00	0.00	7,500.00	0.00
1 LAPTOP SONY VPCYB35AL/S,PLATA	7,769.99	0.00	0.00	0.00	7,769.99	0.00
1 CAMARA DIGITAL SONY W570	9,928.95	0.00	0.00	0.00	9,928.95	0.00
1 MESA DE MAYO,CROMADA DE 1.20X80MTS.	3,364.00	0.00	0.00	0.00	3,364.00	0.00
1 PORTAFOLIO PARA LA COMPUTADORA SONY VPCEK20ALW BLANCA	710.00	0.00	0.00	0.00	710.00	0.00
1 MEMORIA USB KINGSTON 16 GB	350.00	0.00	0.00	0.00	350.00	0.00



MUNICIPIO DE COQUIMATLAN, COL.
Sistema Integral de Contabilidad Gubernamental
ANALISIS DE SALDOS CONTABLES
DEL 1 DE NOVIEMBRE AL 30 DE NOVIEMBRE DE 2020

Descripción	Saldo Anterior		Movimientos		Saldo Actual	
	Debe	Haber	Debe	Haber	Debe	Haber
1 MEMORIA DE 16 GB SD PARA CAMARA SONY MOD.DSCW570	700.00	0.00	0.00	0.00	700.00	0.00
1 BOCINAS PARA COMPUTADORA ACTEK SERIE 370	600.00	0.00	0.00	0.00	600.00	0.00
1 LECTOR DE MEMORIA CON ENTRADA ESB	150.00	0.00	0.00	0.00	150.00	0.00
3 LICUADORA PROCTOR SILEX MOD. 53171R 3 VEL	2,367.06	0.00	0.00	0.00	2,367.06	0.00
4 VAPORERAS DE ACERO VASCONIA	2,640.02	0.00	0.00	0.00	2,640.02	0.00
5 CUCHARON PARA AGUA VASCONIA	399.91	0.00	0.00	0.00	399.91	0.00
1 SILLA SECRETARIAL MOD-E-20 NEGRO	785.00	0.00	0.00	0.00	785.00	0.00
3 SILLAS SECRETARIALES COLOR VINO	1,397.25	0.00	0.00	0.00	1,397.25	0.00
2 SILLAS SECRETARIALES ERGONOMICO	1,999.85	0.00	0.00	0.00	1,999.85	0.00
2 SILLA JIFA DE VISITANTE	598.00	0.00	0.00	0.00	598.00	0.00
ESCALERA EXTENSION 494-28ESC.8.54 MTS.	2,116.00	0.00	0.00	0.00	2,116.00	0.00
8 COMPUTADORAS MARCA HP MS230LA 2GB	87,447.02	0.00	0.00	0.00	87,447.02	0.00
PORTATIL EEE PC 100LPXD-EM17	4,599.99	0.00	0.00	0.00	4,599.99	0.00
CAMARA CLEAR SHORT 30	247.02	0.00	0.00	0.00	247.02	0.00
PORTACAMARA	25.00	0.00	0.00	0.00	25.00	0.00
MOTOBOMBA CENTRIFUGA HORIZONTAL MARCA EVANS MODELO 4HME0200A	3,880.00	0.00	0.00	0.00	3,880.00	0.00
AIRE ACONDICIONADO TIPO MINI SPLIT	48,394.04	0.00	0.00	0.00	48,394.04	0.00
GATO DE PATIN 3 TONELADAS TORIN	2,400.00	0.00	0.00	0.00	2,400.00	0.00
EQUIPO KENWOOD MODELO TX 2302K, VHF , 16 CANALES, 5 WATTS	8,725.21	0.00	0.00	0.00	8,725.21	0.00
MOTOBOMBA 1" KOSHIN 1.5 HP	4,200.00	0.00	0.00	0.00	4,200.00	0.00
DESBROZADORA HUSQVARNA MODELO 345FR 45.7 CC	69,045.01	0.00	0.00	0.00	69,045.01	0.00
PODADORA MTD 6.25 HP 21 CON BOLSA 3 EN 1	5,999.99	0.00	0.00	0.00	5,999.99	0.00
TRACTOR HUSQVARNA 23HP KOHLER 46	54,900.00	0.00	0.00	0.00	54,900.00	0.00
RADIO KENWOOD TK2302 S-B102888	5,800.00	0.00	0.00	0.00	5,800.00	0.00
TELEFONO UNILINEA KY TS 5500	930.00	0.00	0.00	0.00	930.00	0.00
VEHICULO TOYOTA HILUX DOB. CAB SR MODELO 2014 (3)	746,068.98	0.00	0.00	0.00	746,068.98	0.00
SEIS COMPUTADORAS ARMADAS	65,417.04	0.00	0.00	0.00	65,417.04	0.00
DOS MULTIFUNCIONAL LASER BROTHER MFC-8710DW	12,191.60	0.00	0.00	0.00	12,191.60	0.00
IMPRESORA EPSON L 120	2,290.00	0.00	0.00	0.00	2,290.00	0.00
LAP TOP BUNDLE NAN14	48,099.59	0.00	0.00	0.00	48,099.59	0.00
IMPRESORA HP DESIGNJET	87,114.46	0.00	0.00	0.00	87,114.46	0.00
REGULADOR DE VOLTAJE 300	1,450.00	0.00	0.00	0.00	1,450.00	0.00
NO BREAK SMART BIT	8,004.00	0.00	0.00	0.00	8,004.00	0.00
1 EQUIPO DE COMPUTO PORCESADOR INTEL 21.5 P	8,305.00	0.00	0.00	0.00	8,305.00	0.00



MUNICIPIO DE COQUIMATLAN, COL.
 Sistema Integral de Contabilidad Gubernamental
ANALISIS DE SALDOS CONTABLES
DEL 1 DE NOVIEMBRE AL 30 DE NOVIEMBRE DE 2020

Descripción	Saldo Anterior		Movimientos		Saldo Actual	
	Debe	Haber	Debe	Haber	Debe	Haber
2 EQUIPO DE COMPUTO PROCESADOR INTEL 23 PL	19,540.00	0.00	0.00	0.00	19,540.00	0.00
8 EQUIPO COMPUTO PROCESADOR INTEL 21.5 P	74,800.00	0.00	0.00	0.00	74,800.00	0.00
1 EQUIPO DE COMPUTO PROCESADOR 15 4460	14,425.00	0.00	0.00	0.00	14,425.00	0.00
MOBILIARIO Y EQUIPO EDUCACIONAL Y RECREATIVO	963,788.00	0.00	0.00	0.00	963,788.00	0.00
OTRO MOBILIARIO Y EQUIPO EDUCACIONAL Y RECREATIVO	963,788.00	0.00	0.00	0.00	963,788.00	0.00
EQUIPO DE DEFENSA Y SEGURIDAD	1,291,825.46	0.00	0.00	0.00	1,291,825.46	0.00
OTROS BIENES MUEBLES PARA LA DEFENSA Y SEGURIDAD	1,291,825.46	0.00	0.00	0.00	1,291,825.46	0.00
ACTIVOS DIFERIDOS	699,254.88	0.00	0.00	0.00	699,254.88	0.00
ESTUDIOS, FORMULACIÓN Y EVALUACIÓN DE PROYECTOS	699,254.88	0.00	0.00	0.00	699,254.88	0.00
ESTUDIOS, FORMULACIÓN Y EVALUACIÓN DE PROYECTOS ESTRATEGICOS	699,254.88	0.00	0.00	0.00	699,254.88	0.00
PASIVO	0.00	55,200,430.75	11,429,029.75	11,787,035.26	0.00	55,558,436.26
PASIVO CIRCULANTE	0.00	47,463,333.08	11,429,029.75	11,787,035.26	0.00	47,821,338.59
CUENTAS POR PAGAR A CORTO PLAZO	0.00	38,452,533.29	10,956,688.10	11,787,035.26	0.00	39,282,880.45
SERVICIOS PERSONALES POR PAGAR A CORTO PLAZO	0.00	8,209,601.54	3,848,860.62	3,848,078.03	0.00	8,208,818.95
POR EL DEVENGO DE LA NÓMINA DEL PERSONAL DE CARÁCTER PERMANENTE	0.00	7,828,854.94	3,285,687.61	3,285,687.61	0.00	7,828,854.94
PERSONAL DE BASE SINDICALIZADO	0.00	39,048.07	315,225.75	315,225.75	0.00	39,048.07
PERSONAL DE BASE	2,485.21	0.00	0.00	0.00	2,485.21	0.00
PERSONAL DE CONFIANZA Y FUNCIONARIOS	0.00	1,996,692.55	176,141.13	176,141.13	0.00	1,996,692.55
DIETAS DEL CABILDO	0.00	94,369.97	0.00	0.00	0.00	94,369.97
OTROS SERVICIOS PERSONALES PERMANENTES	0.00	32,492.24	0.00	0.00	0.00	32,492.24
CUENTA CONTABLE DE PROVISIONAMIENTOS DE NOMINAS	0.00	5,668,737.32	2,794,320.73	2,794,320.73	0.00	5,668,737.32
POR EL DEVENGO DE LA NÓMINA DEL PERSONAL DE CARÁCTER EVENTUAL, DISTINTO A OBRA PÚBLICA	0.00	91,008.21	15,970.16	15,970.16	0.00	91,008.21
PERSONAL DE CONTRATO POR TIEMPO DETERMINADO	0.00	91,008.21	15,970.16	15,970.16	0.00	91,008.21
POR EL DEVENGO DE CUOTAS Y APORTACIONES PATRONALES	0.00	289,738.39	547,202.85	546,420.26	0.00	288,955.80
POR LAS CUOTAS Y APORTACIONES A LA DIRECCIÓN DE PENSIONES CIVILES DEL ESTADO	0.00	289,738.39	547,202.85	546,420.26	0.00	288,955.80
PROVEEDORES POR PAGAR A CORTO PLAZO	0.00	1,125,632.55	1,431,613.33	1,503,431.12	0.00	1,197,450.34



MUNICIPIO DE COQUIMATLAN, COL.
Sistema Integral de Contabilidad Gubernamental
ANÁLISIS DE SALDOS CONTABLES
DEL 1 DE NOVIEMBRE AL 30 DE NOVIEMBRE DE 2020

Descripción	Saldo Anterior		Movimientos		Saldo Actual	
	Debe	Haber	Debe	Haber	Debe	Haber
PROVEEDORES POR ADQUISICIÓN DE BIENES DE CONSUMO	0.00	1,516,397.44	195,109.67	190,792.98	0.00	1,512,080.75
FLORENCIO LARIOS GAYTAN S.A DE C.V.	0.00	193,136.00	0.00	0.00	0.00	193,136.00
OLIVARES DECENA MARIA EDELMIRA	0.00	175.00	0.00	0.00	0.00	175.00
MUNGUÍA MANZO ANA MARIA	0.00	2,983.99	0.00	0.00	0.00	2,983.99
J. JESUS VALENCIA VALENCIA	0.00	4,121.80	0.00	0.00	0.00	4,121.80
MIRANDA PEREZ MARIA DEL SOCORRO	0.00	19,598.50	0.00	0.00	0.00	19,598.50
JOSE ANGEL ALVAREZ GIL	0.00	12,147.50	0.00	0.00	0.00	12,147.50
ALICIA SANCHEZ ESPINOZA	0.00	1,800.00	0.00	0.00	0.00	1,800.00
COMERCIALIZADORA GURO 3H S.A. DE C.V.	0.00	1,072.96	0.00	0.00	0.00	1,072.96
RIOS BEAS ELOISA	0.00	1,028.50	0.00	0.00	0.00	1,028.50
ZAMORA OSORIO MARIBEL	0.00	47,129.03	34,308.00	0.00	0.00	12,821.03
LORENA GUADALUPE AGUILAR ZAMORA	0.00	8,500.00	0.00	0.00	0.00	8,500.00
GRUPO DE TRABAJO NO.2 EJIDO FERNANDEZ	0.00	27,469.43	0.00	0.00	0.00	27,469.43
OSCAR MUÑOZ SERRANO	25,078.73	0.00	0.00	0.00	25,078.73	0.00
ROCHA RAMIREZ HERMES	0.00	50.00	0.00	0.00	0.00	50.00
LAURA ALEJANDRA NATERA GONZALEZ	0.00	1,420.01	0.00	0.00	0.00	1,420.01
AHUMADA VIZCAINO SALVADOR	0.00	2,392.29	1,372.00	4,803.00	0.00	5,823.29
SERRANO AMEZCUA MARTIN	0.00	14,674.00	0.00	0.00	0.00	14,674.00
SAMUEL SALAZAR FUENTES	0.00	10,115.25	0.00	0.00	0.00	10,115.25
MOISES AGUILAR RAMIREZ	5,000.00	0.00	0.00	0.00	5,000.00	0.00
MA. IRMA LEON BALTAZAR	0.00	3,300.00	0.00	0.00	0.00	3,300.00
PIMSA PUBLICIDAD, S.A. DE C.V.	0.00	391.50	0.00	0.00	0.00	391.50
J. TOMAS GUTIERREZ ALVARADO	7,979.00	0.00	0.00	0.00	7,979.00	0.00
MAYOREO DE COPIADORAS, S.A. DE C.V.	0.00	24,950.00	24,950.00	34,950.00	0.00	34,950.00
JARDIN HUSQVARNA Y AGRICOLA DE COLIMA S.A DE C.V.	0.00	41,961.49	7,787.90	5,469.50	0.00	39,643.09
BENAVIDES CARDENAS EMMA	0.00	1,579.00	0.00	0.00	0.00	1,579.00
GUTIERREZ CHAM LUIS	0.00	3,500.00	0.00	0.00	0.00	3,500.00
CONSTRUCTORA SANTA RITA	0.00	50,000.00	0.00	0.00	0.00	50,000.00
MARISELA BARBOSA MICHEL	0.00	2,500.00	0.00	0.00	0.00	2,500.00
INGENIERIA EN SOFTWARE S.A DE C.V.	0.00	25,626.20	0.00	0.00	0.00	25,626.20
OTONIEL SOSA SOTO	0.00	6,586.84	0.00	1,293.78	0.00	7,880.62
OMETEOTL LEON URIBE CASTILLO	0.00	325,078.40	0.00	0.00	0.00	325,078.40
ANA ISABEL SANCHEZ GARCIA	0.00	2,958.00	0.00	0.00	0.00	2,958.00
ELVA AYDEE SANDOVAL HERNANDEZ	0.00	0.10	0.00	0.00	0.00	0.10
ANDRES VARGAS CRUZ	0.00	42,892.16	0.00	0.00	0.00	42,892.16



MUNICIPIO DE COQUIMATLAN, COL.
Sistema Integral de Contabilidad Gubernamental
ANALISIS DE SALDOS CONTABLES
DEL 1 DE NOVIEMBRE AL 30 DE NOVIEMBRE DE 2020

Descripción	Saldo Anterior		Movimientos		Saldo Actual	
	Debe	Haber	Debe	Haber	Debe	Haber
CATARINO RODRIGUEZ TRUJILLO	0.00	4,396.40	0.00	0.00	0.00	4,396.40
LUIS ALFREDO RODRIGUEZ GARCIA	0.00	7,656.00	0.00	0.00	0.00	7,656.00
JACQUELINE DELGADO RAMIREZ	0.00	1,679.00	0.00	0.00	0.00	1,679.00
JORGE ENRIQUE RINCON AGUILAR	0.00	5,325.00	0.00	0.00	0.00	5,325.00
MARIA LUISA ESPINOSA CONTRERAS	0.00	1,300.00	0.00	0.00	0.00	1,300.00
ADOLFO MENDOZA MARTINEZ	0.00	1,154.20	0.00	0.00	0.00	1,154.20
VICTORIA CONTRERAS TAPIA	0.00	44,723.77	0.00	0.00	0.00	44,723.77
MARYCRUZ AVIÑA NUÑEZ	0.00	16,298.00	12,644.00	0.00	0.00	3,654.00
SILVESTRE BERNAL PULIDO	18,500.00	0.00	0.00	0.00	18,500.00	0.00
RICARDO CEJA PEREZ	0.00	4,060.00	0.00	0.00	0.00	4,060.00
ROSA INES ROSALES GALVAN	0.00	5,573.80	0.00	0.00	0.00	5,573.80
HS COLIMA, S.A. DE C.V.	0.00	1,244.00	0.00	0.00	0.00	1,244.00
JOSE RUELAS CORTEZ	0.00	32,004.00	0.00	0.00	0.00	32,004.00
PROVEEDORA HOSPITALARIA DE COLIMA, S.A. DE C.V.	4,605.38	0.00	0.00	0.00	4,605.38	0.00
RENE GUTIERREZ MALDONADO	0.00	1,650.00	0.00	0.00	0.00	1,650.00
ALVA PAPELERIA, S.A. DE C.V.	0.00	16,058.35	9,007.87	19,317.87	0.00	26,368.35
JAVIER GONZALEZ CHAVEZ	0.00	128,581.20	0.00	0.00	0.00	128,581.20
SUPER KIOSKO S.A. DE C.V.	0.00	3,170.00	0.00	0.00	0.00	3,170.00
GRUPO GASOLINERO MINATITLAN COLIMA S.A. DE C.V.	0.00	356,388.02	0.00	0.00	0.00	356,388.02
CARLOS MUÑOZ DEL RIO	0.00	44,999.86	0.00	0.00	0.00	44,999.86
ANDRES PRECIADO ROLON	0.00	0.00	1,140.00	1,140.00	0.00	0.00
OSCAR PEDROZA RODRIGUEZ	0.00	2,950.00	6,210.00	4,990.00	0.00	1,730.00
SINDICATO DE TRABAJADORES AL SERVICIOS DEL H. AYUNTAMIENTO CONSTITUCIONAL DE COQUIMATLAN, COL.	0.00	0.00	96,366.82	96,366.82	0.00	0.00
SERGIO MESINA CAMACHO	0.00	1,850.00	0.00	0.00	0.00	1,850.00
CONGREGACION MARIANA TRINITARIA PROGRAMA DE MARIANA TRINITARIA	0.00	117.00	0.00	0.00	0.00	117.00
PAPELES Y CONVERSIONES SANCHEZ SA DE CV	0.00	0.00	1,323.08	1,323.08	0.00	0.00
KOKIMOTO SA DE CV	0.00	17,244.00	0.00	0.00	0.00	17,244.00
AMAYRANY NHATALY RODRIGUEZ PEREZ	0.00	0.00	0.00	13,500.00	0.00	13,500.00
LA CUADRA DE LA HERRAMIENTA S DE RL DE CV	0.00	0.00	0.00	7,000.00	0.00	7,000.00
PROVEEDORA ELECTRICA BAZAN SA DE CV	0.00	0.00	0.00	638.93	0.00	638.93
PROVEEDORES POR PRESTACIÓN DE SERVICIOS	0.00	5,746,768.02	1,236,503.66	1,312,638.14	0.00	5,822,902.50
COMISION FEDERAL DE ELECTRICIDAD	0.00	320,263.89	0.00	0.00	0.00	320,263.89
RADIOMOVIL DÍPSA S.A DE C.V.	0.00	5,586.00	0.00	0.00	0.00	5,586.00



MUNICIPIO DE COQUIMATLAN, COL.
 Sistema Integral de Contabilidad Gubernamental
ANALISIS DE SALDOS CONTABLES
DEL 1 DE NOVIEMBRE AL 30 DE NOVIEMBRE DE 2020

Descripción	Saldo Anterior		Movimientos		Saldo Actual	
	Debe	Haber	Debe	Haber	Debe	Haber
TELEFONOS DE MEXICO S.A.B. DE C.V.	0.00	26,224.00	0.00	0.00	0.00	26,224.00
COMUNICACIONES NEXTEL DE MEXICO S.A. DE C.V.	0.00	133,709.17	0.00	0.00	0.00	133,709.17
GAS MENGUC S.A. DE C.V.	0.00	11,715.88	3,294.40	3,491.60	0.00	11,913.08
CONTRERAS CARDENAS CHRISTIAN DIONISIO	0.00	4,685.15	0.00	0.00	0.00	4,685.15
CONSTRUCTORA VILLA DE COLIMA SA DE CV	0.00	23,281.20	0.00	0.00	0.00	23,281.20
ARIAS MERINO JOSE FILEMON	0.00	7,357.91	0.00	0.00	0.00	7,357.91
ARCILLA LABS S. DE R.L. MI.	0.00	80,417.82	0.00	0.00	0.00	80,417.82
ZERMEÑO RAMOS JOSE LUIS	0.00	0.01	0.00	0.00	0.00	0.01
CALIXTO SANDOVAL LOPEZ	0.00	214.00	0.00	0.00	0.00	214.00
ALVAREZ LOPEZ HECTOR MIGUEL	0.99	0.00	0.00	0.00	0.99	0.00
MORENO ORTIZ J. JESUS	0.00	5,837.00	0.00	0.00	0.00	5,837.00
MENDOZA FLORES BEATRIZ	0.00	12,281.20	7,157.20	0.00	0.00	5,124.00
PALAFXO HERNANDEZ HECTOR	0.00	2,624.01	2,624.01	0.00	0.00	0.00
TELEFONIA POR CABLE S.A. DE C.V.	0.00	48,352.02	15,184.00	15,184.00	0.00	48,352.02
EDITORIA DIARIO ECOS DE LA COSTA S.A. DE C.V.	0.00	1,794.50	0.00	0.00	0.00	1,794.50
EDITORIAL EL NOTICIERO DE MANZANILLO, S.A. DE C.V.	0.00	3,516.99	0.00	0.00	0.00	3,516.99
JOSE GUADALUPE PALACIOS GALVAN	0.00	30,361.14	0.00	0.00	0.00	30,361.14
MANUEL DUEÑAS GIL	0.14	0.00	0.00	0.00	0.14	0.00
HECTOR MANUEL DECENA MOLINA	0.00	3,560.00	0.00	0.00	0.00	3,560.00
OSCAR MUNGUJA CHAVEZ	0.00	180.00	0.00	0.00	0.00	180.00
INFONACOT	0.00	38,273.26	0.00	0.00	0.00	38,273.26
APLICACIONES Y SERVICIOS DE INFORMACION EMPRESS SC	0.00	40,375.00	21,802.00	21,802.00	0.00	40,375.00
AD RADIAL DE OCCIDENTE S.A. DE C.V.	0.00	239,980.32	0.00	0.00	0.00	239,980.32
RUEDA IBARRA INOCENCIO	0.00	3,500.00	0.00	0.00	0.00	3,500.00
IMPULSORA PROMOBLEN S.A. DE C.V.	0.00	62,758.56	0.00	0.00	0.00	62,758.56
MARTINEZ MADRIGAL VERONICA	0.00	1,480.00	0.00	0.00	0.00	1,480.00
SEGUROS MONTERREY NEW YORK LIFE, S.A. DE C.V.	0.00	95,472.97	0.00	0.00	0.00	95,472.97
LEPE HERRERA JUSTINO MANUEL	0.00	242.35	0.00	0.00	0.00	242.35
PIZANO VILLALOBOS NORMA YOLANDA	0.00	2,433.00	0.00	0.00	0.00	2,433.00
AUTOMOTRIZ RANCAGUA SA DE CV	0.00	2,558.05	0.00	0.00	0.00	2,558.05
GUTIERREZ YAÑEZ LEOPOLDO	0.00	3,884.71	0.00	0.00	0.00	3,884.71
AYALA RODRIGUEZ MARIO	0.00	220,713.37	777.51	0.00	0.00	219,935.86
DAVILA CERDA CESAR ALEJANDRO	0.00	678.71	0.00	0.00	0.00	678.71
CREATIVIDAD DE OCCIDENTE S.A. DE C.V.	0.02	0.00	0.00	0.00	0.02	0.00
SEGURIZAP DE COLIMA, S. DE R.L. MI	0.00	14,822.48	0.00	0.00	0.00	14,822.48




MUNICIPIO DE COQUIMATLAN, COL.
Sistema Integral de Contabilidad Gubernamental
ANALISIS DE SALDOS CONTABLES
DEL 1 DE NOVIEMBRE AL 30 DE NOVIEMBRE DE 2020

Descripción	Saldo Anterior		Movimientos		Saldo Actual	
	Debe	Haber	Debe	Haber	Debe	Haber
ALVARADO TRILLO AMPARO	0.00	45,219.57	0.00	0.00	0.00	45,219.57
PLAYERAS Y CAMISAS DE COLIMA S. DE R.L. DE C.V.	0.00	191,606.66	0.00	0.00	0.00	191,606.66
ELEON SUMINISTROS, S.A. DE C.V.	0.00	16,531.15	0.00	0.00	0.00	16,531.15
JIMENEZ AUTOCAMIONES, S.A. DE C.V.	0.00	3,447.67	0.00	0.00	0.00	3,447.67
VEGA VEGA ERNESTO	0.00	4,050.72	0.00	0.00	0.00	4,050.72
ARNOLDO HERRERA RAMOS	0.00	146,006.40	0.00	0.00	0.00	146,006.40
SALVADOR ENRIQUE CHAVEZ GARCIA	0.00	522,862.98	0.00	0.00	0.00	522,862.98
COSMEN CONSTRUCCIONES S.A. DE C.V.	0.00	11,000.00	0.00	0.00	0.00	11,000.00
VICTOR HUGO VIRGEN CANO	0.00	17,479.00	0.00	0.00	0.00	17,479.00
ERNESTO RAMOS LOPEZ	0.00	10,348.01	0.00	0.00	0.00	10,348.01
STAR PUBLICIDAD E IMPRESION, S.A. DE C.V.	0.00	25,743.88	0.00	0.00	0.00	25,743.88
EMBOTELLADORA AGA, S.A. DE C.V.	0.00	3,455.04	0.00	0.00	0.00	3,455.04
PROMOLEVY S.A. DE C.V.	0.00	5,026.72	0.00	0.00	0.00	5,026.72
EDITORIA DIARIO DE COLIMA S.A. DE C.V.	0.00	2,787.37	0.00	0.00	0.00	2,787.37
DE LA MORA DE LA MORA EDUARDO ARTURO	0.00	18,765.52	0.00	0.00	0.00	18,765.52
GRUPO ARCE DE COLIMA, S.A. DE C.V.	0.00	61,851.17	0.00	0.00	0.00	61,851.17
SERRANO AHUMADA RAMON	0.00	6,000.00	0.00	0.00	0.00	6,000.00
LIBERATO MALDONADO RODRIGUEZ	0.00	3,502.00	0.00	0.00	0.00	3,502.00
MARIA TRINIDAD PRECIADO MEDRANO	0.00	5,690.75	0.00	0.00	0.00	5,690.75
OSCAR VALLE RUVALCABA	0.00	1,751.00	0.00	0.00	0.00	1,751.00
FOTO COLOR RAPIDO DE NAVOJOA, S.A. DE C.V.	0.00	3,316.98	0.00	0.00	0.00	3,316.98
ASOCIACION DE MUN. PANISTAS DEL EDO. DE COLIMA A.C	0.00	2,037.48	0.00	0.00	0.00	2,037.48
PARTIDO ACCION NACIONAL	0.00	2,633.46	0.00	0.00	0.00	2,633.46
SUPER LLANTAS COLIMAN S.A. DE C.V.	0.00	9,364.66	0.00	0.00	0.00	9,364.66
VELAZQUEZ MERAZ EUSEBIO	0.00	960.00	0.00	0.00	0.00	960.00
HERRERA RINCON J. JESUS	0.00	1,478.01	0.00	0.00	0.00	1,478.01
COMPARAN SOTELO ISRAEL	0.00	9,600.00	0.00	0.00	0.00	9,600.00
CORONA QUIROZ ENRIQUE ISAAC	0.00	1,204.49	0.00	0.00	0.00	1,204.49
FELIPE HERRERA MORALES	0.00	8,625.00	0.00	0.00	0.00	8,625.00
PERIODICO EXCELSIOR SA DE CV	0.00	7,451.48	0.00	0.00	0.00	7,451.48
URIBE HERNANDEZ RODOLFO	0.00	4,830.00	0.00	0.00	0.00	4,830.00
PUBLICIDAD DE LA COSTA S.A. DE C.V.	0.00	1,500.34	0.00	0.00	0.00	1,500.34
SOSA SOTO OTONIEL	0.00	6,749.87	0.00	0.00	0.00	6,749.87
RUBEN CASTILLO ANGULO	0.00	400.00	0.00	0.00	0.00	400.00
MA. DEL CARMEN VEGA	0.00	650.00	0.00	0.00	0.00	650.00
MA. DE JESUS ANGELES ALVAREZ	0.00	50.00	0.00	0.00	0.00	50.00



MUNICIPIO DE COQUIMATLAN, COL.
Sistema Integral de Contabilidad Gubernamental
ANALISIS DE SALDOS CONTABLES
DEL 1 DE NOVIEMBRE AL 30 DE NOVIEMBRE DE 2020

Descripción	Saldo Anterior		Movimientos		Saldo Actual	
	Debe	Haber	Debe	Haber	Debe	Haber
HECTOR MANUEL NUÑEZ DUEÑAS	0.00	50.00	0.00	0.00	0.00	50.00
LAURA CECILIA CABALLEROS	0.00	2,000.00	0.00	0.00	0.00	2,000.00
SAMUEL MUÑOZ GUERRERO	0.00	100.00	0.00	0.00	0.00	100.00
JOSE JUAN ALVAREZ BARBOSA	0.00	40.81	0.00	0.00	0.00	40.81
FRANCISCO JAVIER SANCHEZ	0.00	130.81	0.00	0.00	0.00	130.81
FEDERICO RENTERIA GARCIA	0.00	50.00	0.00	0.00	0.00	50.00
JOSE LUIS ESPINOZA	0.00	900.00	0.00	0.00	0.00	900.00
JESUS TIBURCTO ROMERO	0.00	50.00	0.00	0.00	0.00	50.00
ELVA CARRILLO ANDRADE	0.00	500.00	0.00	0.00	0.00	500.00
LORENA VILLASEÑOR BLANCO	0.00	100.00	0.00	0.00	0.00	100.00
OCHOA NEGRETE MA. DE JESUS	0.00	500.00	0.00	0.00	0.00	500.00
JUAN MANUEL ALVAREZ BARBOSA	0.00	20.00	0.00	0.00	0.00	20.00
ROSA EVELIA LARIOS NAVARRO	0.00	500.00	0.00	0.00	0.00	500.00
HERIBERTO RUIZ ARAIZA	0.00	200.00	0.00	0.00	0.00	200.00
MARTIN ROSALES MEDINA	0.00	100.00	0.00	0.00	0.00	100.00
ALBERTO NUÑEZ PEREZ	0.00	3,000.00	0.00	0.00	0.00	3,000.00
NOEMÍ DIAZ TORRES	0.00	200.00	0.00	0.00	0.00	200.00
ISABEL LOPEZ CLAUDIO	0.00	300.00	0.00	0.00	0.00	300.00
MA. DE LA LUZ ORTEGA	0.00	158.00	0.00	0.00	0.00	158.00
JUANA LOPEZ REYES	0.00	1,700.00	0.00	0.00	0.00	1,700.00
JESUS RIVERA OLMOS	0.00	500.00	0.00	0.00	0.00	500.00
RUBEN CAMARENA	0.00	3,000.00	0.00	0.00	0.00	3,000.00
QUINTIN MEJIA ESCORCIA	0.00	151.00	0.00	0.00	0.00	151.00
BRUNO MOJICA DECENA	0.00	100.00	0.00	0.00	0.00	100.00
ENRIQUE CASTILLO HERNANDEZ	0.00	500.00	0.00	0.00	0.00	500.00
LEOPOLDO CHAVEZ FLORES	0.00	100.00	0.00	0.00	0.00	100.00
MARIA DEL ROSARIO LARIOS ROSALES	0.00	100.00	0.00	0.00	0.00	100.00
SOFIA LUNA ALCARAZ	232.00	0.00	0.00	0.00	232.00	0.00
EFRAIN VAZQUEZ LARIOS	0.00	13,300.00	0.00	0.00	0.00	13,300.00
GEORGE MONTES AGUSTIN	0.00	10,000.00	0.00	0.00	0.00	10,000.00
C.B.T.I.S. NO. 157	0.00	65.00	0.00	0.00	0.00	65.00
CHAVIRA ARCEO JOSE HECTOR	0.00	557.00	0.00	0.00	0.00	557.00
OSCAR RAMIREZ CARRILLO	0.00	8,050.00	0.00	0.00	0.00	8,050.00
WILVERT ANTONIO MAGALLON	0.00	3,502.00	0.00	0.00	0.00	3,502.00
JOSE APOLINAR SANCHEZ	0.00	6,000.00	0.00	0.00	0.00	6,000.00
JORGE ROMAN RODRIGUEZ MORALES	0.00	1,200.00	0.00	0.00	0.00	1,200.00
MARTHA PATRICIA RODRIGUEZ AVALOS	0.00	1,740.00	0.00	0.00	0.00	1,740.00




MUNICIPIO DE COQUIMATLAN, COL.
Sistema Integral de Contabilidad Gubernamental
ANALISIS DE SALDOS CONTABLES
DEL 1 DE NOVIEMBRE AL 30 DE NOVIEMBRE DE 2020

Descripción	Saldo Anterior		Movimientos		Saldo Actual	
	Debe	Haber	Debe	Haber	Debe	Haber
SECRETARIA DE DESARROLLO SOCIAL	6,665.10	0.00	0.00	0.00	6,665.10	0.00
RAQUEL ESTRADA VARGAS	0.00	0.00	8,530.00	8,530.00	0.00	0.00
SOCIEDAD COOPERATIVA DE AUTOTRANSPORTE COLIMA PUEBLO-JUAREZ, S.C.L.	0.00	8,700.00	0.00	0.00	0.00	8,700.00
MA. CONCEPCION MENDOZA ALVAREZ	0.00	11,136.45	0.00	0.00	0.00	11,136.45
GRACIELA MENDEZ VILLANUEVA	0.00	22,216.20	0.00	0.00	0.00	22,216.20
MARIA HERNANDEZ GONZALEZ	0.00	3,712.00	0.00	0.00	0.00	3,712.00
JOSE CARLOS VILLAREAL CARDENAS	0.00	9,870.15	9,870.15	7,089.63	0.00	7,089.63
LUIS GILBERTO PEREZ DE LEON ESPINOZA	0.00	2,099.83	0.00	0.00	0.00	2,099.83
MARIA CONCEPCION GOSCH MAASBERG	0.00	3,520.00	0.00	0.00	0.00	3,520.00
RAFAEL GARCIA GALINDO	0.00	40,872.58	0.00	0.00	0.00	40,872.58
SALVADOR FUENTES PEDROZA	0.00	2,570.00	0.00	0.00	0.00	2,570.00
MARIA TERESA CASTELLANOS REGALADO	0.00	11,600.00	0.00	0.00	0.00	11,600.00
ANDRES MENDEZ FLORES	0.00	10,160.00	0.00	0.00	0.00	10,160.00
JAVIER ORTIZ LONDAIZ	0.00	5,364.00	0.00	0.00	0.00	5,364.00
NETZAHUALCOYOTL AMEZCUA RENTERIA	0.00	180,368.32	0.00	0.00	0.00	180,368.32
MIGUEL AVALOS VERDUZCO	0.00	8,216.00	0.00	0.00	0.00	8,216.00
MOLINA SANTOS ANA YOLANDA	0.00	777.20	0.00	0.00	0.00	777.20
OSCAR RIVERA PACHECO	0.00	11,600.00	0.00	0.00	0.00	11,600.00
GOBIERNO DEL ESTADO DE COLIMA	0.00	3,467.88	50,909.00	48,290.00	0.00	848.88
MA. CARMEN RAMIREZ BARRERA	0.00	52,500.00	0.00	0.00	0.00	52,500.00
PEDRO PUENTE PEREZ	0.00	2,099.60	0.00	0.00	0.00	2,099.60
SALVADOR PEREZ RAMOS	0.00	4,060.00	0.00	0.00	0.00	4,060.00
H. AYUNTAMIENTO DE COQUIMATLAN, COLIMA	730,000.00	0.00	0.00	0.00	730,000.00	0.00
RAFAEL MENDOZA GODINEZ	0.00	16,000.00	0.00	0.00	0.00	16,000.00
ANTONIO WALBERTO FLORES GARCIA	0.00	9,089.99	0.00	0.00	0.00	9,089.99
CERVEZAS CUAUHTEMOC MOCTEZUMA. S.A DE C.V.	0.00	18,405.47	0.00	0.00	0.00	18,405.47
DARIO MORALES JIMENEZ	0.00	15,960.00	0.00	0.00	0.00	15,960.00
FIDELINA HERNANDEZ MAGAÑA	0.00	4,000.00	0.00	0.00	0.00	4,000.00
M. ELENA MICHEL FLORES	0.00	3,700.00	0.00	0.00	0.00	3,700.00
INTERMEDIA SISTEM S.A. DE C.V.	0.00	28,600.00	0.00	0.00	0.00	28,600.00
LILIA GUADALUPE ESCOTO MAGAÑA	0.00	5,716.99	0.00	0.00	0.00	5,716.99
ESTEBAN CAMPOS GALARZA	0.00	3,712.00	3,712.00	0.00	0.00	0.00
ABDON ROLON MACIEL	0.00	4,000.00	0.00	0.00	0.00	4,000.00
MAPFRE TEPEYAC, S.A.	0.00	15,986.65	0.00	0.00	0.00	15,986.65
MA. DEL ROSARIO GUERRERO MEJIA	0.00	580.00	0.00	0.00	0.00	580.00
JOSE ANTONIO REYES GODINEZ	0.00	36,303.38	0.00	0.00	0.00	36,303.38



MUNICIPIO DE COQUIMATLAN, COL.
Sistema Integral de Contabilidad Gubernamental
ANALISIS DE SALDOS CONTABLES
DEL 1 DE NOVIEMBRE AL 30 DE NOVIEMBRE DE 2020

Descripción	Saldo Anterior		Movimientos		Saldo Actual	
	Debe	Haber	Debe	Haber	Debe	Haber
JEVER RODRIGUEZ LLAMAS	0.00	690.00	0.00	0.00	0.00	690.00
LUIS FRANCISCO LOPEZ MONTAÑO	0.00	41,620.00	0.00	0.00	0.00	41,620.00
MARIA GUADALUPE ROMERO GUZMAN	0.00	4,420.00	0.00	0.00	0.00	4,420.00
MIGUEL RIOS RODRIGUEZ	0.00	0.00	0.00	2,970.03	0.00	2,970.03
PLASENCIA ACUEDUCTO SA DE CV	0.00	895.00	0.00	0.00	0.00	895.00
SEGUROS MAFRE TEPEYAC S.A.	0.00	79,683.70	0.00	0.00	0.00	79,683.70
MARCELINA FLORES VARGAS	0.00	5,500.00	0.00	0.00	0.00	5,500.00
LUIS JORGE ORTIZ PICHARDO	0.00	479.08	0.00	0.00	0.00	479.08
CASA GALLARDO, S.A. DE C.V.	0.00	22,348.56	19,082.46	10,411.46	0.00	13,677.56
CARLOS ENRIQUE MONTES MICHEL	0.00	4,950.00	0.00	0.00	0.00	4,950.00
JOSE FORTUNATO GONZALEZ SOLIS	0.00	6,194.40	0.00	0.00	0.00	6,194.40
ANGEL ALFARO MARTINEZ	0.00	4,710.20	0.00	0.00	0.00	4,710.20
MARIA GUADALUPE AGUILERA LARA	0.00	1,300.00	0.00	0.00	0.00	1,300.00
HENRRY GAUDENCIO TEMA GONZALEZ	0.00	5,380.00	0.00	0.00	0.00	5,380.00
SALVADOR CALVARIO RODRIGUEZ	0.00	208.80	0.00	0.00	0.00	208.80
PROCOMEX COLIMA, S.A. DE C.V.	0.00	533.99	0.00	0.00	0.00	533.99
BLANCA LORENA LLAMAS CONTRERAS	0.00	4,703.05	0.00	0.00	0.00	4,703.05
MARIA DE LOURDES MATA RODRIGUEZ	0.00	1,450.00	0.00	0.00	0.00	1,450.00
INFRA S.A. DE C.V.	0.00	440.92	0.00	0.00	0.00	440.92
YOLANDA MORENO RENTERIA	0.00	556.80	0.00	0.00	0.00	556.80
FRANCISCO JAVIER REA MINUTO	0.00	45,000.00	0.00	0.00	0.00	45,000.00
ARJA CONSULTORES, S.C.	0.00	71,066.98	0.00	0.00	0.00	71,066.98
AARON PEREZ ORTEGA	0.00	10,440.00	0.00	0.00	0.00	10,440.00
HORACIO NARANJO GARIBAY	0.00	33,060.00	0.00	0.00	0.00	33,060.00
LUIS RINCON AGUILAR	0.00	7,616.00	0.00	0.00	0.00	7,616.00
HUGO ALEJANDRO CASTILLO JUAREZ	0.00	0.00	12,940.00	12,940.00	0.00	0.00
FERNANDO ORTIZ PEREZ	0.00	6,090.00	0.00	0.00	0.00	6,090.00
PEREZ DE LA MORA, S.A. DE C.V.	0.00	1,005.96	0.00	0.00	0.00	1,005.96
BMC DE COLIMA, S.A. DE C.V.	0.00	1,320.00	0.00	0.00	0.00	1,320.00
FESTIMUNDO, S.A. DE C.V.	0.00	232.00	0.00	0.00	0.00	232.00
CESAR BARRETO VIELMAS	0.00	4,176.00	0.00	0.00	0.00	4,176.00
BATERIAS Y ACCESORIOS DE COLIMA, S.A. DE C.V.	0.00	3,757.92	2,490.00	12,159.51	0.00	13,427.43
SUCESORES DE DONACIANO TERRONES SERRANO	0.00	1,025.00	0.00	0.00	0.00	1,025.00
GUILLERMO MUÑOZ OLAGUE	0.00	3,000.00	0.00	0.00	0.00	3,000.00
MA. TERESA TORRES ALCARAZ	0.00	1,650.00	0.00	0.00	0.00	1,650.00
EDGAR VALDIVIA CARBAJAL	0.00	1,800.00	0.00	0.00	0.00	1,800.00
JUAN GABRIEL DE LA VEGA VADILLO	0.00	406.00	0.00	0.00	0.00	406.00



MUNICIPIO DE COQUIMATLAN, COL.
Sistema Integral de Contabilidad Gubernamental

ANALISIS DE SALDOS CONTABLES

DEL 1 DE NOVIEMBRE AL 30 DE NOVIEMBRE DE 2020

Descripción	Saldo Anterior		Movimientos		Saldo Actual	
	Debe	Haber	Debe	Haber	Debe	Haber
PUCOMA S.C.	0.00	6,700.00	0.00	0.00	0.00	6,700.00
CARLOS CASTILLO HERNANDEZ	0.00	2,900.00	0.00	0.00	0.00	2,900.00
IRMA PATRICIA CRUZ IGLESIAS	0.00	8,700.00	0.00	0.00	0.00	8,700.00
ALICIA VELAZCO VACA	0.00	6,902.00	0.00	0.00	0.00	6,902.00
ELIAS RAMIREZ GALINDO	0.00	8,120.00	0.00	0.00	0.00	8,120.00
OFITEC TECNOLOGIA S.A. DE C.V.	0.00	1,140.09	1,140.09	17,069.22	0.00	17,069.22
ELECTRONICA SATURNO DE COLIMA, S.A. DE C.V.	0.00	14,075.00	2,030.00	0.00	0.00	12,045.00
TIENDAS CUPRUM S.A. DE C.V.	0.00	0.00	0.00	1,578.06	0.00	1,578.06
MARTHA OROZCO SANTA ANA	0.00	1,067.20	0.00	0.00	0.00	1,067.20
RAFAEL BATISTA REYES	0.00	6,000.00	0.00	0.00	0.00	6,000.00
FRANCISCO HARO RUIZ	0.00	2,204.00	0.00	0.00	0.00	2,204.00
CARNES ASADAS LAS BRASAS, S.A. DE C.V.	0.00	5,641.00	0.00	0.00	0.00	5,641.00
SUPER TALLERES COLIMA, S.A. DE C.V.	0.00	22,422.80	0.00	0.00	0.00	22,422.80
GUTIERREZ HERNANDEZ ARTURO	0.00	6,000.00	0.00	0.00	0.00	6,000.00
CIS DEL PACIFICO, S.A. DE C.V.	0.00	1,973.16	0.00	0.00	0.00	1,973.16
JOSE ALBERTO ANGUIJANO SILVA	0.00	15,000.00	0.00	0.00	0.00	15,000.00
VICENTE ESPINOZA DENIZ	0.00	22,000.08	0.00	0.00	0.00	22,000.08
JANETH OCEGUERA MENDOZA	0.00	19,894.00	0.00	0.00	0.00	19,894.00
AUTOPARTES JIMENEZ S.A. DE C.V.	0.00	958.64	0.00	0.00	0.00	958.64
COMUNIDAD FRATERNA POR UNA VIDA MEJOR, I.A.P.	0.00	420.00	0.00	0.00	0.00	420.00
AUTOPARTES ELECTRICAS KIKO S.A. DE C.V.	0.00	5,036.27	0.00	0.00	0.00	5,036.27
VICTORIA OROZCO RANGEL	0.00	31,917.98	0.00	0.00	0.00	31,917.98
CECILIO PIMENTEL OROZCO	0.00	62,645.35	0.00	0.00	0.00	62,645.35
DULCES TIPICOS REGIONALES REYES SA DE CV	0.00	3,357.99	0.00	0.00	0.00	3,357.99
JUAN GABRIEL NUÑEZ BAUTISTA	0.00	108,487.00	0.00	0.00	0.00	108,487.00
SANDRA IVETTE VENEGAS ZEPEDA	0.00	1,920.00	0.00	0.00	0.00	1,920.00
JUAN PIZANO ANDRADE	0.00	1,622.84	0.00	0.00	0.00	1,622.84
BERENICE HERNANDEZ REYES	0.00	1,740.00	0.00	0.00	0.00	1,740.00
GARMU GRUPO ENERGETICOS S.A. DE C.V.	0.00	1,630,098.62	487,390.06	265,361.73	0.00	1,408,070.29
GRACIELA GEORGE DENIZ	0.00	1,160.00	0.00	0.00	0.00	1,160.00
SECRETARIA DE HACIENDA Y CREDITO PUBLICO	0.00	0.00	306,268.00	306,268.00	0.00	0.00
HUGO CESAR GUTIERREZ GUZMAN	0.00	0.00	0.00	2,192.40	0.00	2,192.40
VEVIC COMERCIALIZADORA S.A. DE C.V.	0.00	14,655.44	0.00	0.00	0.00	14,655.44
MA. DE LOURDES AZAHEL LLERENAS OROZCO	0.00	7,250.00	0.00	0.00	0.00	7,250.00
7 DOS COMUNICACION S.A. DE C.V.	0.00	2,500.00	0.00	0.00	0.00	2,500.00
HECTOR MANUEL URIBE HERNANDEZ	0.00	19,488.00	0.00	0.00	0.00	19,488.00
JOSE DE JESUS ORNELAS ARREOLA	0.00	2,958.00	0.00	0.00	0.00	2,958.00



MUNICIPIO DE COQUIMATLAN, COL.
Sistema Integral de Contabilidad Gubernamental
ANALISIS DE SALDOS CONTABLES
DEL 1 DE NOVIEMBRE AL 30 DE NOVIEMBRE DE 2020

Descripción	Saldo Anterior		Movimientos		Saldo Actual	
	Debe	Haber	Debe	Haber	Debe	Haber
CFSUMINISTRADOR DE SERVICIOS BASICOS	0.00	331,051.77	191,152.45	376,587.67	0.00	516,486.99
JESUS MURGUIA ESTRADA	0.00	1,740.00	0.00	0.00	0.00	1,740.00
SANDRA ELIZABET CONTRERAS OCHOA	0.00	5,005.00	0.00	0.00	0.00	5,005.00
JORGE ALBERTO AYALA AVALOS	0.00	0.00	5,800.00	5,800.00	0.00	0.00
MA ISABEL MARTINEZ GARCIA	0.00	1,999.84	0.00	0.00	0.00	1,999.84
PRIMITIVO ASCENCIO MARTINEZ	0.00	0.00	0.00	3,500.00	0.00	3,500.00
JORGE MANUEL PADILLA CONTRERAS	0.00	300,000.00	0.00	0.00	0.00	300,000.00
JOSE ENRIQUE ANAYA SILVA	0.00	12,400.00	0.00	0.00	0.00	12,400.00
MUNICIPIO DE CUAUHTEMOC COLIMA	0.00	20,000.00	0.00	0.00	0.00	20,000.00
J. JESUS ZAMORA VACA	0.00	8,800.00	0.00	0.00	0.00	8,800.00
BRYAN PALOMINO ANAYA	0.00	18,471.21	0.00	0.00	0.00	18,471.21
CESAR FERNANDO GONZALEZ CERVANTES	0.00	2,088.00	0.00	0.00	0.00	2,088.00
PEDRO PEREZ PRECIADO	0.00	1,500.00	0.00	0.00	0.00	1,500.00
JESUS DANIEL VIRGEN MORENO	0.00	3,294.40	0.00	0.00	0.00	3,294.40
JOSE CRUZ TENE RAMIREZ	0.00	6,380.00	0.00	0.00	0.00	6,380.00
MA. CARMEN GALLEGOS PEREZCHICA	0.00	1,844.40	0.00	0.00	0.00	1,844.40
VILLA HERMOSA GRANJAS SA DE CV	0.00	1,614.00	0.00	0.00	0.00	1,614.00
AZUCENA DE JESUS MENDOZA ZAMORA	0.00	1,400.00	0.00	0.00	0.00	1,400.00
ISAAC HERNANDEZ GARCIA	0.00	0.00	8,249.68	8,249.68	0.00	0.00
J. PEDRO CHIPRES ROMERO	0.00	12,940.00	10,620.00	2,320.00	0.00	4,640.00
LOS NARANJOS CAMPESTRE SA DE CV	0.00	2,696.00	0.00	0.00	0.00	2,696.00
GUILLERMO RAMIREZ VELASCO	0.00	3,978.80	0.00	0.00	0.00	3,978.80
MELINA VEGA CARRILLO	0.00	19,869.57	0.00	0.00	0.00	19,869.57
DAVID ANTONIO GARCIA MARTINEZ	0.00	1,700.00	1,700.00	5,200.00	0.00	5,200.00
IRMA VENTURA CISNEROS	0.00	0.00	8,750.00	8,750.00	0.00	0.00
JUAN GUILLERMO RAMOS GARCIA	0.00	5,200.00	2,700.00	0.00	0.00	2,500.00
TIBURCIO CHAVIRA RODRIGUEZ	0.00	0.00	4,970.00	4,970.00	0.00	0.00
MANUEL PAVON MENDOZA	0.00	21,692.00	0.00	0.00	0.00	21,692.00
JOSE ALFREDO ROCHA RAMIREZ	0.00	3,553.00	2,006.00	3,315.00	0.00	4,862.00
LESLI NATALY MARQUEZ MORENO	0.00	0.00	0.00	1,426.80	0.00	1,426.80
SIXE CONSULTORIA LEGAL ESPECIALIZADA SC	0.00	23,200.00	0.00	0.00	0.00	23,200.00
ACEVES CORTES CLEMENTE	0.00	0.00	0.00	49,972.80	0.00	49,972.80
RAMON CASTELLANOS BARAJAS	0.00	17,041.10	45,354.65	92,708.55	0.00	64,395.00
ANA GABRIELA FLORES GARCIA	0.00	0.00	0.00	5,900.00	0.00	5,900.00
ELVIA MERCEDES GARCIA ARIAS	0.00	0.00	0.00	8,600.00	0.00	8,600.00
PROVEEDORES POR ARRENDAMIENTOS	0.00	23,424.67	0.00	0.00	0.00	23,424.67
BEAS CORONA EMMA	0.00	3,033.00	0.00	0.00	0.00	3,033.00



MUNICIPIO DE COQUIMATLAN, COL.
 Sistema Integral de Contabilidad Gubernamental
ANALISIS DE SALDOS CONTABLES
DEL 1 DE NOVIEMBRE AL 30 DE NOVIEMBRE DE 2020

Descripción	Saldo Anterior		Movimientos		Saldo Actual	
	Debe	Haber	Debe	Haber	Debe	Haber
EDITH CASTILLO ESPINOSA	0.00	1,000.00	0.00	0.00	0.00	1,000.00
LEPE HERRERA JOSE ANTONIO	0.00	3,213.20	0.00	0.00	0.00	3,213.20
CASTAÑEDA DOZAL ADELINA	0.00	2,262.00	0.00	0.00	0.00	2,262.00
CASTAÑEDA DOZAL GUSTAVO	0.00	13,076.47	0.00	0.00	0.00	13,076.47
SERRANO AHUMADA RAMON	3,000.00	0.00	0.00	0.00	3,000.00	0.00
LETICIA MONTES RAMIREZ	0.00	3,840.00	0.00	0.00	0.00	3,840.00
ADEFAS	6,160,957.58	0.00	0.00	0.00	6,160,957.58	0.00
ADEFAS	6,160,957.58	0.00	0.00	0.00	6,160,957.58	0.00
CONTRATISTAS POR OBRAS PÚBLICAS POR PAGAR A CORTO PLAZO	0.00	296,647.94	3,431,120.44	3,854,633.06	0.00	720,160.56
CONTRATISTAS DE OBRAS DE PRESUPUESTO ANUAL	0.00	290,317.63	1,227,255.02	1,551,479.41	0.00	614,542.02
CONTRATISTAS DE OBRA PÚBLICA CON RECURSOS FAISM	0.00	289,300.86	782,748.19	773,058.96	0.00	279,611.63
CONTRATISTAS DE OBRA PÚBLICA CON RECURSOS TRANSFERIDOS DEL PROGRAMA FOPEDEP	0.00	1,016.77	444,506.83	778,420.45	0.00	334,930.39
CONTRATISTAS DE OBRA	0.00	6,330.31	2,203,865.42	2,303,153.65	0.00	105,618.54
FRANCISCO ELIZALDE TREJO	0.00	1,296.72	0.00	0.00	0.00	1,296.72
JEMEHO SA DE CV	0.00	5,033.59	0.00	0.00	0.00	5,033.59
MORALES ARMENTA CONSTRUCCIONES S.A DE C.V.	0.00	0.00	464,363.55	563,651.78	0.00	99,288.23
INGENIERIA Y ENERGIA EFICIENTE DE MEXICO S. DE R.L. DE C.V.	0.00	0.00	1,739,501.87	1,739,501.87	0.00	0.00
TRANSFERENCIAS OTORGADAS POR PAGAR A CORTO PLAZO	1,628,626.16	0.00	744,608.80	1,571,000.00	802,234.96	0.00
TRANSFERENCIAS INTERNAS OTORGADAS A ENTIDADES PARAESTATALES/PARAMUNICIPALES NO EMPRESARIALES Y NO FINANCIERAS	0.00	129,000.00	32,000.00	32,000.00	0.00	129,000.00
AGUSTIN GEORGE GALLARDO	15,000.00	0.00	0.00	0.00	15,000.00	0.00
JOSE GUADALUPE BENAVIDES FLORIAN	0.00	144,000.00	0.00	0.00	0.00	144,000.00
UNIVERSIDAD DE COLIMA	0.00	0.00	32,000.00	32,000.00	0.00	0.00
AYUDAS SOCIALES A PERSONAS FÍSICAS	0.00	15,404.00	39,000.00	39,000.00	0.00	15,404.00
PAULINA VALENCIA CORTES	0.00	5,000.00	0.00	0.00	0.00	5,000.00
MA DEL SOCORRO HUERTA VAZQUEZ	0.00	16,200.00	1,800.00	1,800.00	0.00	16,200.00
FLORENCIO MENDEZ GUTIERREZ	0.00	8,300.00	0.00	0.00	0.00	8,300.00
MARIA DOLORES OLIVARES MICHEL	0.00	8,000.00	0.00	0.00	0.00	8,000.00
MARIA DOLORES OLIVARES MICHEL	8,000.00	0.00	0.00	0.00	8,000.00	0.00
SUSANA LETICIA HDEZ. RODRIGUEZ	1,800.00	0.00	0.00	0.00	1,800.00	0.00
MARIA CARDENAS OCARANZA	1,500.00	0.00	0.00	0.00	1,500.00	0.00



MUNICIPIO DE COQUIMATLAN, COL.
Sistema Integral de Contabilidad Gubernamental
ANALISIS DE SALDOS CONTABLES
DEL 1 DE NOVIEMBRE AL 30 DE NOVIEMBRE DE 2020

Descripción	Saldo Anterior		Movimientos		Saldo Actual	
	Debe	Haber	Debe	Haber	Debe	Haber
MUNGUIA LOPEZ ANA MARIA	3,000.00	0.00	0.00	0.00	3,000.00	0.00
ESPINOZA GOMEZ GLORIA MARINA	2,500.00	0.00	0.00	0.00	2,500.00	0.00
JUAN ROSARIO PALACIOS GONZÁLEZ	2,000.00	0.00	0.00	0.00	2,000.00	0.00
MAGAÑA RODRIGUEZ FRANCISCO	570.00	0.00	0.00	0.00	570.00	0.00
CORTES AVALOS MARIO	0.00	1,680.00	0.00	0.00	0.00	1,680.00
JOSE LUJIS CONTRERAS DE JESUS	2,800.00	0.00	0.00	0.00	2,800.00	0.00
MIGUEL LEON BALTAZAR	4,500.00	0.00	0.00	0.00	4,500.00	0.00
JOAQUIN LARIOS NERI	0.00	2,494.00	0.00	0.00	0.00	2,494.00
MARTHA AZUCENA MENDOZA MOLINA	0.00	0.00	2,000.00	2,000.00	0.00	0.00
ERIKA ORTEGA MONJE	0.00	0.00	1,000.00	1,000.00	0.00	0.00
APOLINAR PADILLA GUTIERREZ	0.00	0.00	2,500.00	2,500.00	0.00	0.00
ELENA LOPEZ REYES	0.00	400.00	0.00	0.00	0.00	400.00
JOSE ARMANDO RODRIGUEZ CAMPOS	0.00	0.00	1,800.00	1,800.00	0.00	0.00
MANUEL CLAUDIO GUZMAN	0.00	0.00	10,000.00	10,000.00	0.00	0.00
VERONICA BARAJAS FARIAS	0.00	0.00	1,000.00	1,000.00	0.00	0.00
MARIA LUJSA CERVANTES JUAREZ	0.00	0.00	600.00	600.00	0.00	0.00
ABEL BARRERA PEREZ	0.00	0.00	4,600.00	4,600.00	0.00	0.00
LUCIA MONTES DE OCA LEON	0.00	0.00	2,000.00	2,000.00	0.00	0.00
CANDELARIA CORONA TORRES	0.00	0.00	3,000.00	3,000.00	0.00	0.00
ADRIANA ELIZABETH CONTRERAS BEAS	0.00	0.00	2,500.00	2,500.00	0.00	0.00
MA TERESA VENTURA COBIAN	0.00	0.00	1,500.00	1,500.00	0.00	0.00
RAMONA MARIA BENITES	0.00	0.00	700.00	700.00	0.00	0.00
GERMAN ASCENCIO RAMIREZ	0.00	0.00	1,000.00	1,000.00	0.00	0.00
MA. DEL ROSARIO RAMOS PIZANO	0.00	0.00	500.00	500.00	0.00	0.00
MARIA GUADALUPE CONTRERAS BEAS	0.00	0.00	2,500.00	2,500.00	0.00	0.00
AYUDAS SOCIALES A INSTITUCIONES	1,773,030.16	0.00	673,608.80	1,500,000.00	946,638.96	0.00
DIF MUNICIPAL COQUIMATLAN	1,901,662.96	0.00	673,608.80	1,500,000.00	1,075,271.76	0.00
PATRONATO DEL CUERPO DE BOMBEROS COLIMA .A.C.	0.00	128,632.80	0.00	0.00	0.00	128,632.80
RETENCIONES Y CONTRIBUCIONES POR PAGAR A CORTO PLAZO	0.00	23,150,060.78	1,061,021.85	974,639.28	0.00	23,063,678.21
RETENCIONES A CONTRATISTAS Y PROVEEDORES	0.00	1,728,055.43	0.00	23,554.54	0.00	1,751,609.97
RETENCIONES A CONTRATISTAS	0.00	1,728,055.43	0.00	23,554.54	0.00	1,751,609.97
RETENCIONES SOBRE REMUNERACIONES AL PERSONAL, DISTINTAS A IMPUESTOS	0.00	7,191,793.80	496,629.18	500,372.07	0.00	7,195,536.69
RETENCIONES POR PRÉSTAMOS DE LA DIRECCIÓN DE PENSIONES	0.00	2,344,644.69	0.00	237,662.76	0.00	2,582,307.45
RETENCIONES POR CUOTAS Y APORTACIONES	0.00	5,926,521.66	0.00	0.00	0.00	5,926,521.66



MUNICIPIO DE COQUIMATLAN, COL.
Sistema Integral de Contabilidad Gubernamental
ANÁLISIS DE SALDOS CONTABLES
DEL 1 DE NOVIEMBRE AL 30 DE NOVIEMBRE DE 2020

Descripción	Saldo Anterior		Movimientos		Saldo Actual	
	Debe	Haber	Debe	Haber	Debe	Haber
SINDICALES						
RETENCIONES POR PENSIONES ALIMENTICIAS	181,822.97	0.00	17,287.89	22,523.67	176,587.19	0.00
OTRAS RETENCIONES VÍA NÓMINA	897,549.58	0.00	479,341.29	240,185.64	1,136,705.23	0.00
RETENCIONES SOBRE REMUNERACIONES AL PERSONAL POR ISR POR ENTERAR	0.00	14,496,250.00	306,268.00	293,953.08	0.00	14,483,935.08
RETENCIÓN DE IMPUESTO SOBRE LA RENTA	0.00	14,676,653.28	306,268.00	293,953.08	0.00	14,664,338.36
PAGO DE SUBSIDIO AL EMPLEO	180,403.28	0.00	0.00	0.00	180,403.28	0.00
CONTRIBUCIONES FEDERALES	266,038.45	0.00	258,124.67	156,759.59	367,403.53	0.00
INSTITUTO MEXICANO DEL SEGURO SOCIAL	266,038.45	0.00	258,124.67	156,759.59	367,403.53	0.00
DEVOLUCIONES DE LA LEY DE INGRESO POR PAGAR A CORTO PLAZO	1,038.86	0.00	0.00	0.00	1,038.86	0.00
DEVOLUCIONES A LA LEY DE INGRESOS DEL EJERCICIO ACTUAL	1,038.86	0.00	0.00	0.00	1,038.86	0.00
PAULA DELIA CASTILLO ANGULO	118.16	0.00	0.00	0.00	118.16	0.00
MANUEL ALFONSO DE JESUS MORALES	920.70	0.00	0.00	0.00	920.70	0.00
OTRAS CUENTAS POR PAGAR A CORTO PLAZO OTORGADAS A EMPLEADOS Y FUNCIONARIOS	0.00	7,300,255.50	439,463.06	35,253.77	0.00	6,896,046.21
CUENTAS POR PAGAR A FUNCIONARIOS	0.00	7,221,383.47	416,939.39	12,730.10	0.00	6,817,174.18
CUENTAS POR PAGAR A OTROS TRABAJADORES	0.00	549,703.85	0.00	0.00	0.00	549,703.85
PAGO POR RETENCIONES DE SERVICIOS PERSONALES	470,831.82	0.00	22,523.67	22,523.67	470,831.82	0.00
ENRIQUE ALEJANDRO PRECIADO URISTA	0.00	211,786.92	0.00	0.00	0.00	211,786.92
CAJA POPULAR LA PROVIDENCIA	455,123.02	0.00	0.00	0.00	455,123.02	0.00
CAJA POPULAR 15 DE MAYO SC DE AP DE RL DE CV	8,077.00	0.00	0.00	0.00	8,077.00	0.00
OFELIA ANTONIO OCARANZA	500.00	0.00	0.00	0.00	500.00	0.00
MA. CARMEN NUÑEZ ESPINOZA	0.00	1,757.67	4,617.11	4,617.11	0.00	1,757.67
RETENCION ELABORACION DEL PLAN DE PREVISION SOCIAL	219,531.39	0.00	0.00	0.00	219,531.39	0.00
MAYRA LIZETH MARIANO REBOLLEDO	1,145.00	0.00	0.00	0.00	1,145.00	0.00
SANDRA AZUCENA ALELHI RAMIREZ GUZMAN	0.00	0.00	3,611.40	3,611.40	0.00	0.00
MA. DEL ROCIO MONTAÑO BELTRAN	0.00	0.00	5,235.78	5,235.78	0.00	0.00
KARLA ISABEL COBIAN GARCIA	0.00	0.00	1,288.48	1,288.48	0.00	0.00
GUADALUPE DEL ROSARIO HUERTA VAZQUEZ	0.00	0.00	4,863.99	4,863.99	0.00	0.00
SAMANTHA GUADALUPE MEJIA ROSALES	0.00	0.00	1,841.64	1,841.64	0.00	0.00
ANGEL MISSAEL VAZQUEZ MARTINEZ	0.00	0.00	1,065.27	1,065.27	0.00	0.00
DOCUMENTOS POR PAGAR A CORTO PLAZO OTROS DOCUMENTOS POR PAGAR A CORTO PLAZO	0.00	74,274.31	0.00	0.00	0.00	74,274.31
	0.00	74,274.31	0.00	0.00	0.00	74,274.31



MUNICIPIO DE COQUIMATLAN, COL.
Sistema Integral de Contabilidad Gubernamental

ANALISIS DE SALDOS CONTABLES
DEL 1 DE NOVIEMBRE AL 30 DE NOVIEMBRE DE 2020

Descripción	Saldo Anterior		Movimientos		Saldo Actual	
	Debe	Haber	Debe	Haber	Debe	Haber
NOTIFICADORES 2009	0.00	29,744.95	0.00	0.00	0.00	29,744.95
MA GUADALUPE MENDOZA	0.00	750.00	0.00	0.00	0.00	750.00
ROCIO HERNANDEZ FRAUSTOS	0.00	2,699.01	0.00	0.00	0.00	2,699.01
RAMONA VELASCO ARMENTA	1,500.00	0.00	0.00	0.00	1,500.00	0.00
MA ISABEL MARTINEZ JIMENEZ	0.00	1,999.84	0.00	0.00	0.00	1,999.84
FERMIN OROZCO LOMELI	0.00	99.20	0.00	0.00	0.00	99.20
MA CANDELARIA SUAREZ VARGAS	800.00	0.00	0.00	0.00	800.00	0.00
ROSA ELENA CARDENAS	0.00	140.00	0.00	0.00	0.00	140.00
FIDELINA LEMUS GONZALEZ	0.00	600.00	0.00	0.00	0.00	600.00
ENRIQUE CARDENAS CERVANTES	0.00	12.43	0.00	0.00	0.00	12.43
AGUSTIN GEORGE GALLARDO	0.00	15,000.00	0.00	0.00	0.00	15,000.00
MA ROSARIO LARIOS ROSALES	200.00	0.00	0.00	0.00	200.00	0.00
ELVIRA OLIVERA MENDOZA	0.00	800.00	0.00	0.00	0.00	800.00
JOSE CUAHUTEMOC MORENO	0.00	800.00	0.00	0.00	0.00	800.00
LUIS ALFONSO GARCIA CAMPOS	500.00	0.00	0.00	0.00	500.00	0.00
GUADALUPE BALLESTEROS	0.00	600.00	0.00	0.00	0.00	600.00
ROBERTO RUJIZ DIAS	0.00	800.00	0.00	0.00	0.00	800.00
CELIA DIAZ OROZCO	0.00	1,850.00	0.00	0.00	0.00	1,850.00
LUCIA MENDEZ GUTIERREZ	100.00	0.00	0.00	0.00	100.00	0.00
MA ELENA RODRIGUEZ CAMPOS	0.00	100.00	0.00	0.00	0.00	100.00
OMAR RIOS LARIOS	0.00	1,000.00	0.00	0.00	0.00	1,000.00
MA GUADALUPE GALVAN LOPEZ	0.00	950.01	0.00	0.00	0.00	950.01
FRANCISCO RAMOS ORTEGA	0.00	900.00	0.00	0.00	0.00	900.00
EZEQUIEL CONTRERAS VENEGAS	0.00	500.00	0.00	0.00	0.00	500.00
MANUEL EUDAVE SOTO	100.00	0.00	0.00	0.00	100.00	0.00
RAFAEL CASTELLANOS PERALTA	0.00	2,350.00	0.00	0.00	0.00	2,350.00
FELIPE JIMENEZ MONJE	200.00	0.00	0.00	0.00	200.00	0.00
HONORIA PERALTA LARA	0.00	150.00	0.00	0.00	0.00	150.00
J JESUS ESPINOZA SALAZAR	0.00	2,594.66	0.00	0.00	0.00	2,594.66
RAFAEL GOMEZ CEJA	0.00	200.00	0.00	0.00	0.00	200.00
JOSE GONZALEZ BARRAGAN	0.00	1,000.00	0.00	0.00	0.00	1,000.00
JAIMO OSORIO GONZALEZ	0.00	5,500.00	0.00	0.00	0.00	5,500.00
FIDELINA ROJAS GUTIERREZ	200.00	0.00	0.00	0.00	200.00	0.00
LINO MENDEZ VILLANUEVA	0.00	400.00	0.00	0.00	0.00	400.00
GENOVEVA MENDEZ VILLANUEVA	0.00	400.00	0.00	0.00	0.00	400.00
LILIA LORENA SANCHEZ	0.20	0.00	0.00	0.00	0.20	0.00
HECTOR HERNANDEZ ARMENTA	37.62	0.00	0.00	0.00	37.62	0.00



MUNICIPIO DE COQUIMATLAN, COL.
Sistema Integral de Contabilidad Gubernamental

ANALISIS DE SALDOS CONTABLES
DEL 1 DE NOVIEMBRE AL 30 DE NOVIEMBRE DE 2020

Descripción	Saldo Anterior		Movimientos		Saldo Actual	
	Debe	Haber	Debe	Haber	Debe	Haber
GLENDA MONTES DIAZ	0.00	1,263.25	0.00	0.00	0.00	1,263.25
YOLANDA MEJIA NAVARRO	0.00	0.10	0.00	0.00	0.00	0.10
RICARDO CAMPOS FIGUEROA	800.00	0.00	0.00	0.00	800.00	0.00
ROSALINA LOMELI TOMAS	0.00	850.00	0.00	0.00	0.00	850.00
BERTHA VALENCIA MORALES	0.00	400.00	0.00	0.00	0.00	400.00
MARIA DEL CARMEN RANGEL	100.00	0.00	0.00	0.00	100.00	0.00
MA ELVA AGUILAR BEAZ	0.00	200.00	0.00	0.00	0.00	200.00
SANDRA DECENA RAMIREZ	200.00	0.00	0.00	0.00	200.00	0.00
FIDEL LARIOS BERBEN	0.00	400.00	0.00	0.00	0.00	400.00
MARIA DIANA BLAKE	0.00	500.00	0.00	0.00	0.00	500.00
MARTHA AIDE PANDURO CORTES	0.00	113.59	0.00	0.00	0.00	113.59
JOSE JUAN COBIAN SANCHEZ	0.00	119.00	0.00	0.00	0.00	119.00
INEZ BERBEN GARCIA	0.00	800.00	0.00	0.00	0.00	800.00
VICTOR MAGALLAN BECERRA	0.00	200.00	0.00	0.00	0.00	200.00
HILDA GONZALEZ CISNEROS	500.00	0.00	0.00	0.00	500.00	0.00
MARTHA MACIAS CHAVEZ	0.00	350.00	0.00	0.00	0.00	350.00
RAMIRO BERTO AGUILAR	0.00	50.00	0.00	0.00	0.00	50.00
YOLANDA ROSALES NAVARRO	0.00	200.00	0.00	0.00	0.00	200.00
VICTOR MAGALLAN DECENA	200.00	0.00	0.00	0.00	200.00	0.00
LETICIA MENDEZ GUTIERREZ	0.00	100.00	0.00	0.00	0.00	100.00
PEDRO BENITEZ FLORES	0.00	200.00	0.00	0.00	0.00	200.00
MARIA DEL ROSARIO MEDINA	1,000.00	0.00	0.00	0.00	1,000.00	0.00
SILVIA LOPEZ SUAREZ	0.00	500.00	0.00	0.00	0.00	500.00
ENRIQUETA LARIOS CERVANTES	0.00	100.00	0.00	0.00	0.00	100.00
MARIA DEL CARMEN RUIZ	0.00	100.00	0.00	0.00	0.00	100.00
GILBERTO TORRES GONZALEZ	0.00	300.00	0.00	0.00	0.00	300.00
APOLINAR CARDENAS CISNEROS	0.00	13.00	0.00	0.00	0.00	13.00
SERGIO MENDEZ BAUTISTA	0.00	200.00	0.00	0.00	0.00	200.00
MARIA DE JESUS CASTILLO	77.75	0.00	0.00	0.00	77.75	0.00
MARIA SILVIA CANO VILLA	0.00	500.00	0.00	0.00	0.00	500.00
MARIA AURORA NEGRETE	0.00	500.00	0.00	0.00	0.00	500.00
PEDRO GAMBOA BAUTISTA	0.00	200.00	0.00	0.00	0.00	200.00
JOSE RAMON ALVARADO	0.00	200.00	0.00	0.00	0.00	200.00
ANTONIO GOMEZ ARTEAGA	0.00	400.00	0.00	0.00	0.00	400.00
YOLANDA HERNANDEZ FIGUEROA	0.00	90.00	0.00	0.00	0.00	90.00
REYNALDO PEÑA REYES	0.00	50.00	0.00	0.00	0.00	50.00
RAFAEL RUIZ PEREZ	0.00	500.00	0.00	0.00	0.00	500.00



MUNICIPIO DE COQUIMATLAN, COL.
Sistema Integral de Contabilidad Gubernamental
ANALISIS DE SALDOS CONTABLES
DEL 1 DE NOVIEMBRE AL 30 DE NOVIEMBRE DE 2020

Descripción	Saldo Anterior		Movimientos		Saldo Actual	
	Debe	Haber	Debe	Haber	Debe	Haber
MARIA DEL CARMEN ROSAS	0.00	300.00	0.00	0.00	0.00	300.00
PORFIRIO MARTINEZ ROMERO	0.00	100.00	0.00	0.00	0.00	100.00
J JESUS NAVARRO LARIOS	0.00	47.84	0.00	0.00	0.00	47.84
FELIPE MARIA BENITES	1,000.00	0.00	0.00	0.00	1,000.00	0.00
MA LUISA MARTINEZ RENTERIA	0.00	3.00	0.00	0.00	0.00	3.00
PORCIÓN A CORTO PLAZO DE LA DEUDA PÚBLICA A LARGO PLAZO	0.00	8,772,121.02	472,341.65	0.00	0.00	8,299,779.37
PORCIÓN A CORTO PLAZO DE LA DEUDA PÚBLICA INTERNA	0.00	8,772,121.02	472,341.65	0.00	0.00	8,299,779.37
PORCIÓN A CP DE LOS PRÉSTAMOS DE LA DEUDA PÚBLICA INTERNA	0.00	8,999,111.89	472,341.65	0.00	0.00	8,526,770.24
PRESTAMO SECRETARIA DE FINANZAS	0.00	7,611,677.48	416,666.66	0.00	0.00	7,195,010.82
PRESTAMO BANOBRAS ANTICIPO FISM 2013-2015	0.00	1,050,310.76	0.00	0.00	0.00	1,050,310.76
PRESTAMO BANOBRAS CREDITO NO. 7211	0.00	98,320.91	16,559.01	0.00	0.00	81,761.90
PRESTAMO BANOBRAS CREDITO NO. 7178	0.00	238,802.74	39,115.98	0.00	0.00	199,686.76
BANOBRAS	226,990.87	0.00	0.00	0.00	226,990.87	0.00
PRESTAMO CREDITO BANOBRAS	226,990.87	0.00	0.00	0.00	226,990.87	0.00
FONDOS Y BIENES DE TERCEROS EN GARANTÍA Y/O ADMINISTRACIÓN A CORTO PLAZO	0.00	67,319.34	0.00	0.00	0.00	67,319.34
FONDOS EN GARANTÍA A CORTO PLAZO	0.00	67,319.34	0.00	0.00	0.00	67,319.34
DEPÓSITOS EN GARANTÍA POR FUNCIONAMIENTO DE ESTABLECIMIENTOS DE BEBIDAS ALCOHÓLICAS	0.00	67,319.34	0.00	0.00	0.00	67,319.34
DEPÓSITOS EN GARANTÍA POR FUNCIONAMIENTO DE ESTABLECIMIENTOS DE BEBIDAS ALCOHÓLICAS GLOBAL	0.00	61,556.34	0.00	0.00	0.00	61,556.34
ELVA FUENTES LAGOS	0.00	665.00	0.00	0.00	0.00	665.00
JUAN MUÑOZ TOSCANO	0.00	665.00	0.00	0.00	0.00	665.00
RIGOBERTO CERVERA LEON	0.00	665.00	0.00	0.00	0.00	665.00
MA GUADALUPE COBIAN	0.00	941.00	0.00	0.00	0.00	941.00
MAXIMO VELAZQUEZ MERAZ	0.00	570.00	0.00	0.00	0.00	570.00
MARIO MENDEZ Z Y/O TEC	0.00	977.00	0.00	0.00	0.00	977.00
ROSA ELENA CRUZ LARIOS	0.00	50.00	0.00	0.00	0.00	50.00
CLEMENTE GARCIA MANZANILL	0.00	380.00	0.00	0.00	0.00	380.00
BENITO BALTAZAR OLAGUE	0.00	100.00	0.00	0.00	0.00	100.00
MA GUADALUPE GARCIA PULIDO	0.00	100.00	0.00	0.00	0.00	100.00
MA DEL SOCORRO BARBOSA	0.00	465.00	0.00	0.00	0.00	465.00
IRENE RINCON MONTES	0.00	185.00	0.00	0.00	0.00	185.00
OTROS PASIVOS A CORTO PLAZO	0.00	97,085.12	0.00	0.00	0.00	97,085.12



MUNICIPIO DE COQUIMATLAN, COL.
Sistema Integral de Contabilidad Gubernamental
ANALISIS DE SALDOS CONTABLES
DEL 1 DE NOVIEMBRE AL 30 DE NOVIEMBRE DE 2020

Descripción	Saldo Anterior		Movimientos		Saldo Actual	
	Debe	Haber	Debe	Haber	Debe	Haber
INGRESOS POR CLASIFICAR	0.00	97,085.12	0.00	0.00	0.00	97,085.12
JESUS OCHOA NEGRETÉ	0.00	500.00	0.00	0.00	0.00	500.00
ROSA ELENA CARDENAS CERVANTES	0.00	850.00	0.00	0.00	0.00	850.00
ELVIRA OLIVERA MENDEZ	0.00	200.00	0.00	0.00	0.00	200.00
MARTHA PATRICIA CUEVAS	0.00	113.24	0.00	0.00	0.00	113.24
SAMUEL ROSALES	0.00	50.00	0.00	0.00	0.00	50.00
MARIA GUADALUPE VENEGAS CONTRERAS	0.00	883.90	0.00	0.00	0.00	883.90
AGUSTIN GEORGE NAVARRO	0.00	900.00	0.00	0.00	0.00	900.00
MARIA GUADALUPE GALVAN LOPEZ	0.00	1,100.00	0.00	0.00	0.00	1,100.00
ANTONIO GOMEZ GUZMAN	0.00	177.24	0.00	0.00	0.00	177.24
GILBERTO GONZALEZ GUTIERREZ	0.00	177.24	0.00	0.00	0.00	177.24
TERESITA RESENDIZ VELAZQUEZ	0.00	800.00	0.00	0.00	0.00	800.00
MARIA CANDELARIA SUAREZ VARGAS	0.00	650.00	0.00	0.00	0.00	650.00
HERMELINDA EQUJHUA EQUJHUA	0.00	1,033.90	0.00	0.00	0.00	1,033.90
NOHEMI DIAZ TORRES	0.00	1,500.00	0.00	0.00	0.00	1,500.00
GABRIELA PEREZ RAMIREZ	0.00	15,000.00	0.00	0.00	0.00	15,000.00
ELVIRA OLIVERA MENDOZA	0.00	1,477.00	0.00	0.00	0.00	1,477.00
TOMAS GUTIERREZ ALVARADO	0.00	2,755.94	0.00	0.00	0.00	2,755.94
MA DE JESUS VAZQUEZ MUJICA	0.00	300.00	0.00	0.00	0.00	300.00
GUILLERMINA ROMERO REYES	0.00	800.00	0.00	0.00	0.00	800.00
MARIA DEL CARMEN RANGEL SANDOVAL	0.00	1,000.00	0.00	0.00	0.00	1,000.00
HILDA MARBELLA GONZALEZ CISNEROS	0.00	1,033.90	0.00	0.00	0.00	1,033.90
JOSEFINA GALARZA RAMIREZ	0.00	934.00	0.00	0.00	0.00	934.00
IRMA GALLARDO ROJAS	0.00	1,034.00	0.00	0.00	0.00	1,034.00
BERTHA ALICIA FONTES ADRIANO	0.00	150.00	0.00	0.00	0.00	150.00
CONSUELO CISNEROS CARDENAS	0.00	1,034.00	0.00	0.00	0.00	1,034.00
MARIA DEL ROSARIO VEGA MARTINEZ	0.00	1,000.00	0.00	0.00	0.00	1,000.00
MARIA LUISA MARTINEZ RENTERIA	0.00	5,300.00	0.00	0.00	0.00	5,300.00
JOSE GALLARDO ROJAS	0.00	1,033.90	0.00	0.00	0.00	1,033.90
ANGELES MALDONADO LOMELI	0.00	200.00	0.00	0.00	0.00	200.00
SAMUEL ROSALES GUTIERREZ	0.00	38.62	0.00	0.00	0.00	38.62
JOSEFINA GALVAN RAMIREZ	0.00	100.00	0.00	0.00	0.00	100.00
GUILLERMINA FREGOSO QUIROZ	0.00	1,033.90	0.00	0.00	0.00	1,033.90
ANGELICA MALDONADO LOMELI	0.00	833.90	0.00	0.00	0.00	833.90
MARIA DE JESUS UREÑA	0.00	1,034.00	0.00	0.00	0.00	1,034.00
MARICELA RODRIGUEZ HERNANDEZ	0.00	200.00	0.00	0.00	0.00	200.00
MARIANA FLORES CARBAJAL	0.00	127.24	0.00	0.00	0.00	127.24



MUNICIPIO DE COQUIMATLAN, COL.
Sistema Integral de Contabilidad Gubernamental

ANALISIS DE SALDOS CONTABLES

DEL 1 DE NOVIEMBRE AL 30 DE NOVIEMBRE DE 2020

Descripción	Saldo Anterior		Movimientos		Saldo Actual	
	Debe	Haber	Debe	Haber	Debe	Haber
J JESUS VAZQUEZ MOJICA	0.00	200.00	0.00	0.00	0.00	200.00
VICTOR MANUEL MAGALLAN DECENA	0.00	1,100.00	0.00	0.00	0.00	1,100.00
MARTHA ANGELICA JIMENEZ MOLINA	0.00	265.82	0.00	0.00	0.00	265.82
BLANCA ESTHELA CARDENAS MARTINEZ	0.00	1,233.90	0.00	0.00	0.00	1,233.90
MARIA TRINIDAD CHAVEZ CARDENAS	0.00	100.00	0.00	0.00	0.00	100.00
HONORIA PERALTA LARA	0.00	1,250.00	0.00	0.00	0.00	1,250.00
OFELIA MARIA BENITEZ	0.00	500.00	0.00	0.00	0.00	500.00
BENJAMIN JURADO ORDAZ	0.00	571.99	0.00	0.00	0.00	571.99
ROCIO HERNANDEZ FRAUSTOS	0.00	500.00	0.00	0.00	0.00	500.00
INEZ BERBEN GARCIA	0.00	100.00	0.00	0.00	0.00	100.00
GUADALUPE BALLESTROS PERALTA	0.00	100.00	0.00	0.00	0.00	100.00
ROQUE HERRERA MERAZ	0.00	300.00	0.00	0.00	0.00	300.00
NOEMI DIAZ TORRES	0.00	2,667.32	0.00	0.00	0.00	2,667.32
MARIA DE JESUS VAZQUEZ MOJICA	0.00	533.90	0.00	0.00	0.00	533.90
GUADALUPE CONTRERAS VENEGAS	0.00	150.00	0.00	0.00	0.00	150.00
RAMONA GUTIERREZ VALENCIA	0.00	950.00	0.00	0.00	0.00	950.00
SERGIO JUSTO	0.00	40.00	0.00	0.00	0.00	40.00
JESUS ARVISU URQUIZA	0.00	78.62	0.00	0.00	0.00	78.62
MARIA DE JESUS CASTILLO FLORES	0.00	177.24	0.00	0.00	0.00	177.24
ROBERTO MEZA RAMOS	0.00	100.00	0.00	0.00	0.00	100.00
JUANA GUERRERO CORTES	0.00	150.00	0.00	0.00	0.00	150.00
TOMAS GUTIERREZ ALVARADO	0.00	2,000.00	0.00	0.00	0.00	2,000.00
MARIA DE JESUS NEGRETE OCHOA	0.00	1,173.34	0.00	0.00	0.00	1,173.34
MARIA ELENA RODRIGUEZ CAMPOS	0.00	88.62	0.00	0.00	0.00	88.62
FRNCISCO SANCHEZ CERVANTES	0.00	50.00	0.00	0.00	0.00	50.00
IRMA YOLANDA PATRICIA RODRIGUEZ VILLA	0.00	30.00	0.00	0.00	0.00	30.00
YOLANDA MEJIA NAVARRO	0.00	354.48	0.00	0.00	0.00	354.48
ENRIQUETA SANTANA LLAMAS	0.00	95.00	0.00	0.00	0.00	95.00
CONSUELO RINCON	0.00	88.62	0.00	0.00	0.00	88.62
JAIIME OSORIO GONZALEZ	0.00	1,500.00	0.00	0.00	0.00	1,500.00
LETICIA RAMOS ORTEGA	0.00	100.00	0.00	0.00	0.00	100.00
YOLANDA ROSALES NAVARRO	0.00	1,000.00	0.00	0.00	0.00	1,000.00
FRANCISCO JAVIER SANCHEZ CERVANTES	0.00	38.62	0.00	0.00	0.00	38.62
MARTHJA MAGDALENA RAMOS	0.00	38.62	0.00	0.00	0.00	38.62
ALMA DELIA VARGAS LAZARIN	0.00	147.70	0.00	0.00	0.00	147.70
MARTHA MAGALLON RAMIREZ	0.00	61.50	0.00	0.00	0.00	61.50
JOSE CUAHUTEMOC MORENO	0.00	1,136.32	0.00	0.00	0.00	1,136.32



MUNICIPIO DE COQUIMATLAN, COL.
 Sistema Integral de Contabilidad Gubernamental
ANALISIS DE SALDOS CONTABLES
DEL 1 DE NOVIEMBRE AL 30 DE NOVIEMBRE DE 2020

Descripción	Saldo Anterior		Movimientos		Saldo Actual	
	Debe	Haber	Debe	Haber	Debe	Haber
MARIA GUADALUPE LOPEZ GALLARDO	0.00	1,033.90	0.00	0.00	0.00	1,033.90
HUGO ENRIQUE DECENA RUIZ	0.00	1,100.00	0.00	0.00	0.00	1,100.00
MARISELA RODRIGUEZ HERNANDEZ	0.00	5,000.00	0.00	0.00	0.00	5,000.00
LEOPOLDO LARIOS TRUJILLO	0.00	200.00	0.00	0.00	0.00	200.00
MARIA MARTHA ROJOS MARTINEZ	0.00	900.00	0.00	0.00	0.00	900.00
PABLO HEREDIA LOPEZ	0.00	118.16	0.00	0.00	0.00	118.16
HUMBERTO ALEJANDRO DECENA RAMIREZ	0.00	250.00	0.00	0.00	0.00	250.00
AURELIO DIAZ CAMPOS	0.00	200.00	0.00	0.00	0.00	200.00
ENRIQUE MATA	0.00	88.62	0.00	0.00	0.00	88.62
JUAN CARLOS MARTINEZ CORTES	0.00	500.00	0.00	0.00	0.00	500.00
PEDRO CALVARIO LOPEZ	0.00	1,000.00	0.00	0.00	0.00	1,000.00
MARIA DE JESUS OCHOA NEGRETE	0.00	3,500.00	0.00	0.00	0.00	3,500.00
NOEMI DIAZ DE LA MORA	0.00	500.00	0.00	0.00	0.00	500.00
OLIVIA VENTURA MORENO	0.00	700.00	0.00	0.00	0.00	700.00
SERGIO JUSTO GARCIA	0.00	48.62	0.00	0.00	0.00	48.62
FRANCISCO RAMOS ORTEGA	0.00	870.00	0.00	0.00	0.00	870.00
MARTIN FLORES CARBAJAL	0.00	50.00	0.00	0.00	0.00	50.00
MARTHA MAGALLAN RAMIREZ	0.00	77.12	0.00	0.00	0.00	77.12
VICENTE MARTINEZ RAMIREZ	0.00	100.00	0.00	0.00	0.00	100.00
MARIA GUADALUPE BALLESTEROS PERALTA	0.00	150.00	0.00	0.00	0.00	150.00
FRANCISCO ORTEGA RAMOS	0.00	100.00	0.00	0.00	0.00	100.00
GUADALUPE PUGA SANDOVAL	0.00	90.65	0.00	0.00	0.00	90.65
JAIME ROSALES RODRIGUEZ	0.00	300.00	0.00	0.00	0.00	300.00
ELEODORO FELIPE CAMOR	0.00	88.00	0.00	0.00	0.00	88.00
MARIA MARTHA MARTINEZ ROJAS	0.00	50.00	0.00	0.00	0.00	50.00
VICENTE MARTINEZ PAREDES	0.00	600.00	0.00	0.00	0.00	600.00
FRANCISCO HINOJOSA	0.00	100.00	0.00	0.00	0.00	100.00
MARIA CANDELARIA JUAREZ VARGAS	0.00	383.90	0.00	0.00	0.00	383.90
YOLANDA RODRIGUEZ VILLA	0.00	58.62	0.00	0.00	0.00	58.62
J. ASUNCION CONTRERAS DE JESUS	0.00	700.00	0.00	0.00	0.00	700.00
MERCEDES PIZANO RAMOS	0.00	300.00	0.00	0.00	0.00	300.00
FIDEL LARIOS BERBEN	0.00	1,000.00	0.00	0.00	0.00	1,000.00
FRANCISCO JAVIER TOSCANO GUTIERREZ	0.00	400.00	0.00	0.00	0.00	400.00
FRANCISCO RAMOS ORTEGA	0.00	50.00	0.00	0.00	0.00	50.00
MA. ELVA AGUILAR BEAS	0.00	1,050.00	0.00	0.00	0.00	1,050.00
MA. MARTHA ROJAS MARTINEZ	0.00	100.00	0.00	0.00	0.00	100.00
FERNANDO RAMOS ORTEGA	0.00	100.00	0.00	0.00	0.00	100.00



MUNICIPIO DE COQUIMATLAN, COL.
Sistema Integral de Contabilidad Gubernamental

ANALISIS DE SALDOS CONTABLES

DEL 1 DE NOVIEMBRE AL 30 DE NOVIEMBRE DE 2020

Descripción	Saldo Anterior		Movimientos		Saldo Actual	
	Debe	Haber	Debe	Haber	Debe	Haber
HERIBERTO RUIZ ARAIZA	0.00	600.00	0.00	0.00	0.00	600.00
J.JESUS RAMOS LAZO	0.00	100.00	0.00	0.00	0.00	100.00
NANCY SORAYA FLORES TAGLE	0.00	100.00	0.00	0.00	0.00	100.00
ROBERTO RUIZ ARAIZA	0.00	200.00	0.00	0.00	0.00	200.00
VIRGINIA DE HOYOS BUSTOS	0.00	600.00	0.00	0.00	0.00	600.00
VICTOR REYES SOSA	0.00	5,000.00	0.00	0.00	0.00	5,000.00
JUVENTINO SILVA ESCOBAR	0.00	900.00	0.00	0.00	0.00	900.00
ARACELI DENIZ RAMIREZ	0.00	2,500.00	0.00	0.00	0.00	2,500.00
MARIA GUADALUPE CUEVAS CHAVEZ	0.00	100.00	0.00	0.00	0.00	100.00
IRENE AMANZAR CHAVIRA	0.00	800.00	0.00	0.00	0.00	800.00
PASIVO NO CIRCULANTE	0.00	7,737,097.67	0.00	0.00	0.00	7,737,097.67
DEUDA PÚBLICA A LARGO PLAZO	0.00	7,737,097.67	0.00	0.00	0.00	7,737,097.67
PRÉSTAMOS DE LA DEUDA INTERNA POR PAGAR A LARGO PLAZO	0.00	7,737,097.67	0.00	0.00	0.00	7,737,097.67
FINANCIAMIENTOS DE INSTITUCIONES DE CRÉDITO	0.00	7,737,097.67	0.00	0.00	0.00	7,737,097.67
PRESTAMO LARGO PLAZO BANOBRAS CREDITO NO. 7178	0.00	5,505,735.08	0.00	0.00	0.00	5,505,735.08
PRESTAMO LARGO PLAZO BANOBRAS CREDITO NO. 7211	0.00	2,231,362.59	0.00	0.00	0.00	2,231,362.59
HACIENDA PÚBLICA/ PATRIMONIO	0.00	119,019,234.83	0.00	0.00	0.00	119,019,234.83
HACIENDA PÚBLICA/ PATRIMONIO GENERADO	0.00	119,019,234.83	0.00	0.00	0.00	119,019,234.83
RESULTADOS DE EJERCICIOS ANTERIORES	0.00	106,744,730.32	0.00	0.00	0.00	106,744,730.32
RESULTADO EJERCICIO 2006	9,908,965.82	0.00	0.00	0.00	9,908,965.82	0.00
RESULTADO EJERCICIO 2008	0.00	3,277,483.98	0.00	0.00	0.00	3,277,483.98
RESULTADO EJERCICIO 2009	1,903,753.14	0.00	0.00	0.00	1,903,753.14	0.00
RESULTADO EJERCICIO 2010	0.00	1,516,535.05	0.00	0.00	0.00	1,516,535.05
RESULTADO EJERCICIO 2011	0.00	627,569.94	0.00	0.00	0.00	627,569.94
SUP O DEF 1990	489,733.84	0.00	0.00	0.00	489,733.84	0.00
SUP O DEF 1991	86,476.40	0.00	0.00	0.00	86,476.40	0.00
SUP O DEF 1992	238,128.61	0.00	0.00	0.00	238,128.61	0.00
SUP O DEF 1993	419,074.88	0.00	0.00	0.00	419,074.88	0.00
SUP O DEF 1994	396,403.36	0.00	0.00	0.00	396,403.36	0.00
SUP O DEF 1995	105,595.46	0.00	0.00	0.00	105,595.46	0.00
SUP O DEF 1996	360,950.40	0.00	0.00	0.00	360,950.40	0.00
SUP O DEF 1997	0.00	2,428,046.29	0.00	0.00	0.00	2,428,046.29
SUP O DE F1998	0.00	1,077,382.20	0.00	0.00	0.00	1,077,382.20



MUNICIPIO DE COQUIMATLAN, COL.
Sistema Integral de Contabilidad Gubernamental
ANALISIS DE SALDOS CONTABLES
DEL 1 DE NOVIEMBRE AL 30 DE NOVIEMBRE DE 2020

Descripción	Saldo Anterior		Movimientos		Saldo Actual	
	Debe	Haber	Debe	Haber	Debe	Haber
SUP O DEF 1999	0.00	1,574,368.51	0.00	0.00	0.00	1,574,368.51
SUP O DEF 2000	0.00	684,511.01	0.00	0.00	0.00	684,511.01
SUP O DEF 2001	5,830,439.30	0.00	0.00	0.00	5,830,439.30	0.00
SUP O DEF 2002	0.00	1,910,777.48	0.00	0.00	0.00	1,910,777.48
RESULTADO EJERCICIO 2003	962,044.80	0.00	0.00	0.00	962,044.80	0.00
RESULTADO EJERCICIO 2004	0.00	3,342,415.89	0.00	0.00	0.00	3,342,415.89
RESULTADO EJER ANTERIORES	1,173,042.82	0.00	0.00	0.00	1,173,042.82	0.00
RESULTADO EJERCICIO 2005	1,256,399.24	0.00	0.00	0.00	1,256,399.24	0.00
RESULTADO EJERCICIO 2007	4,731,841.54	0.00	0.00	0.00	4,731,841.54	0.00
RESULTADO EJERCICIO 2012	1,535,367.95	0.00	0.00	0.00	1,535,367.95	0.00
RESULTADO EJERCICIO 2013	0.00	6,922,022.42	0.00	0.00	0.00	6,922,022.42
RESULTADO EJERCICIO 2014	0.00	12,415,423.13	0.00	0.00	0.00	12,415,423.13
RESULTADO EJERCICIO 2015	0.00	9,516,809.56	0.00	0.00	0.00	9,516,809.56
RESULTADO EJERCICIO 2016	0.00	17,039,697.24	0.00	0.00	0.00	17,039,697.24
RESULTADO EJERCICIO 2017	0.00	21,323,511.38	0.00	0.00	0.00	21,323,511.38
RESULTADO EJERCICIO 2018	0.00	23,829,309.82	0.00	0.00	0.00	23,829,309.82
RESULTADO EJERCICIO 2019	0.00	28,657,083.98	0.00	0.00	0.00	28,657,083.98
RESERVAS	0.00	12,274,504.51	0.00	0.00	0.00	12,274,504.51
RESERVAS DE PATRIMONIO	0.00	12,274,504.51	0.00	0.00	0.00	12,274,504.51
RESERVA DEL PATRIMONIO SALDOS INICIALES	0.00	12,274,504.51	0.00	0.00	0.00	12,274,504.51
INGRESOS Y OTROS BENEFICIOS	0.00	95,081,537.41	935,646.00	8,206,550.46	0.00	102,352,441.87
INGRESOS DE GESTIÓN	0.00	12,834,465.76	0.00	520,615.08	0.00	13,355,080.84
IMPUESTOS	0.00	5,395,816.14	0.00	287,072.61	0.00	5,682,888.75
IMPUESTO SOBRE LOS INGRESOS	0.00	92,696.43	0.00	0.00	0.00	92,696.43
IMPUESTO SOBRE ESPECTÁCULOS Y OTRAS DIVERSIONES PUBLICAS	0.00	92,696.43	0.00	0.00	0.00	92,696.43
PRESENTACIONES ARTISTICAS	0.00	69,860.00	0.00	0.00	0.00	69,860.00
OTROS ESPECTÁCULOS Y DIVERSIONES	0.00	22,836.43	0.00	0.00	0.00	22,836.43
IMPUESTOS SOBRE EL PATRIMONIO	0.00	4,550,905.10	0.00	264,759.66	0.00	4,815,664.76
IMPUESTO PREDIAL	0.00	4,550,905.10	0.00	264,759.66	0.00	4,815,664.76
IMPUESTO PREDIAL URBANO EDIFICADO	0.00	3,456,762.10	0.00	199,766.33	0.00	3,656,528.43
IMPUESTO PREDIAL URBANO NO EDIFICADO	0.00	399,020.98	0.00	32,787.80	0.00	431,808.78
IMPUESTO PREDIAL RÚSTICO	0.00	1,086,968.63	0.00	20,822.28	0.00	1,107,790.91
IMPUESTO PREDIAL PARCELAS	0.00	166,299.12	0.00	10,530.33	0.00	176,829.45
IMPUESTO PREDIAL CEMENTERIOS	0.00	248,735.37	0.00	8,706.62	0.00	257,441.99
DESCUENTOS Y BONIFICACIONES POR PRONTO PAGO	388,838.37	0.00	0.00	0.00	388,838.37	0.00
DESCUENTOS Y BONIFICACIONES DISCAPACITADOS	414,784.73	0.00	0.00	-7,853.70	422,638.43	0.00



MUNICIPIO DE COQUIMATLAN, COL.
Sistema Integral de Contabilidad Gubernamental
ANALISIS DE SALDOS CONTABLES
DEL 1 DE NOVIEMBRE AL 30 DE NOVIEMBRE DE 2020

Descripción	Saldo Anterior		Movimientos		Saldo Actual	
	Debe	Haber	Debe	Haber	Debe	Haber
Y TERCERA EDAD						
OTROS DESCUENTOS Y BONIFICACIONES	3,258.00	0.00	0.00	0.00	3,258.00	0.00
IMPUESTOS SOBRE LA PRODUCCIÓN, EL CONSUMO Y LAS TRANSACCIONES	0.00	547,212.37	0.00	14,606.08	0.00	561,818.45
IMPUESTO SOBRE TRANSMISIONES PATRIMONIALES	0.00	547,212.37	0.00	14,606.08	0.00	561,818.45
ACCESORIOS DE IMPUESTOS	0.00	205,002.24	0.00	7,706.87	0.00	212,709.11
ACCESORIOS DE IMPUESTO PREDIAL	0.00	205,002.24	0.00	7,706.87	0.00	212,709.11
GASTOS DE EJECUCIÓN	0.00	2,376.45	0.00	0.00	0.00	2,376.45
MULTAS	0.00	2,085.12	0.00	0.00	0.00	2,085.12
RECARGOS	0.00	604,035.13	0.00	118,503.21	0.00	722,538.34
HONORARIOS DE NOTIFICACIÓN	0.00	84.49	0.00	0.00	0.00	84.49
DESCUENTOS EN RECARGOS	403,578.95	0.00	0.00	-110,796.34	514,375.29	0.00
DERECHOS	0.00	3,927,202.00	0.00	173,993.37	0.00	4,101,195.37
DERECHOS POR EL USO, GOCE, APROVECHAMIENTO O EXPLOTACIÓN DE BIENES DE DOMINIO PÚBLICO	0.00	167,648.51	0.00	13,743.57	0.00	181,392.08
USO DE VÍAS Y ÁREAS PÚBLICAS	0.00	167,648.51	0.00	13,743.57	0.00	181,392.08
ESTACIONAMIENTO AUTOMÓVILES DE SITIO	0.00	6,950.40	0.00	0.00	0.00	6,950.40
ESTACIONAMIENTO PÚBLICO DE PROPIEDAD MUNICIPAL	0.00	1,013.88	0.00	0.00	0.00	1,013.88
USO PARA PUESTOS FIJOS, SEMIFIJOS, AMBULANTES Y TIANGUIS	0.00	144,803.64	0.00	13,743.57	0.00	158,547.21
OTROS NO ESPECIFICADOS	0.00	14,880.59	0.00	0.00	0.00	14,880.59
DERECHOS POR PRESTACIÓN DE SERVICIOS	0.00	2,079,890.79	0.00	69,331.49	0.00	2,149,222.28
ALUMBRADO PÚBLICO	0.00	1,361,191.38	0.00	14,584.08	0.00	1,375,775.46
RECAUDACION CFE	0.00	1,147,364.33	0.00	0.00	0.00	1,147,364.33
RECAUDACIÓN TESORERÍA	0.00	213,827.05	0.00	14,584.08	0.00	228,411.13
CEMENTERIOS	0.00	62,835.37	0.00	7,819.20	0.00	70,654.57
RASTRO	0.00	655,864.04	0.00	46,928.21	0.00	702,792.25
OTROS DERECHOS	0.00	1,679,662.70	0.00	90,918.31	0.00	1,770,581.01
LICENCIAS, PERMISOS, AUTORIZACIONES Y REFERENDOS	0.00	134,934.92	0.00	13,307.65	0.00	148,242.57
PERMISOS DE CONSTRUCCIÓN	0.00	24,576.87	0.00	7,918.59	0.00	32,495.46
PERMISO PARA DEMOLICIÓN	0.00	340.41	0.00	0.00	0.00	340.41
PERMISO PARA BARDEOS	0.00	759.76	0.00	0.00	0.00	759.76
OTROS PERMISOS DE CONTRUCCIÓN	0.00	2,607.77	0.00	0.00	0.00	2,607.77
ALINEAMIENTOS	0.00	6,049.83	0.00	132.92	0.00	6,182.75
DESIGNACIÓN DE NÚMERO OFICIAL	0.00	7,725.15	0.00	608.16	0.00	8,333.31
DICTAMEN DE VOCACIÓN DE SUELO	0.00	6,292.98	0.00	1,051.24	0.00	7,344.22



MUNICIPIO DE COQUIMATLAN, COL.
Sistema Integral de Contabilidad Gubernamental

ANALISIS DE SALDOS CONTABLES
DEL 1 DE NOVIEMBRE AL 30 DE NOVIEMBRE DE 2020

Descripción	Saldo Anterior		Movimientos		Saldo Actual	
	Debe	Haber	Debe	Haber	Debe	Haber
LICENCIA PARA ROMPER PAVIMENTOS, BANQUETAS O MACHUELOS.	0.00	3,639.40	0.00	0.00	0.00	3,639.40
LICENCIA DE URBANIZACIÓN	0.00	22,043.98	0.00	0.00	0.00	22,043.98
INCORPORACIÓN MUNICIPAL	0.00	913.63	0.00	0.00	0.00	913.63
INSCRIPCIÓN O REFRENDO COMO PERITO DE OBRA.	0.00	43,174.22	0.00	0.00	0.00	43,174.22
INSCRIPCIÓN O REGISTRO DE TÍTULOS O DOCUMENTOS PUBLICOS	0.00	16,810.92	0.00	3,596.74	0.00	20,407.66
ANUNCIOS Y PUBLICIDAD	0.00	506.94	0.00	521.28	0.00	1,028.22
PUBLICIDAD PERMANENTE	0.00	506.94	0.00	521.28	0.00	1,028.22
BEBIDAS ALCOHOLICAS	0.00	1,055,811.17	0.00	30,017.46	0.00	1,085,828.63
EXPEDICIÓN DE LICENCIAS PARA FUNCIONAMIENTO DE ESTABLECIMIENTO	0.00	106,247.03	0.00	3,471.46	0.00	109,718.49
REFRENDO DE ANUAL DE LICENCIA	0.00	412,196.05	0.00	8,518.40	0.00	420,714.45
HORAS EXTRAS	0.00	384,385.78	0.00	6,038.16	0.00	390,423.94
PERMISO PARA FUNCIONAMIENTO TEMPORAL	0.00	152,982.31	0.00	11,989.44	0.00	164,971.75
REGISTROS, CERTIFICACIONES Y LEGALIZACIONES	0.00	262,400.13	0.00	30,738.16	0.00	293,138.29
EN OFICINAS	0.00	210,837.48	0.00	27,540.96	0.00	238,378.44
A DOMICILIO	0.00	4,112.88	0.00	1,042.56	0.00	5,155.44
DIVORCIOS	0.00	47,449.77	0.00	2,154.64	0.00	49,604.41
CATASTRO	0.00	150,123.28	0.00	11,854.64	0.00	161,977.92
COPIAS E IMPRESIONES	0.00	712.42	0.00	0.00	0.00	712.42
INFORMES Y CERTIFICACIONES DE CATASTRO	0.00	59,522.63	0.00	5,403.80	0.00	64,926.43
AVALÚOS, ASIGNACION DE CLAVES Y MEDICIONES	0.00	80,719.67	0.00	6,255.36	0.00	86,975.03
FUSIONES, SUBDIVISIONES, RELOTIFICACIONES, CESIONES Y REGISTROS	0.00	9,168.56	0.00	195.48	0.00	9,364.04
ECOLOGÍA	0.00	4,178.01	0.00	399.65	0.00	4,577.66
DICTÁMEN DE FACTIBILIDAD	0.00	3,396.09	0.00	399.65	0.00	3,795.74
AUTORIZACIÓN PARA PODA O DERRIBO DE ÁRBOL	0.00	781.92	0.00	0.00	0.00	781.92
DIVERSAS CERTIFICACIONES	0.00	71,708.25	0.00	4,079.47	0.00	75,787.72
CONSTANCIAS	0.00	3,143.09	0.00	0.00	0.00	3,143.09
REGISTRO DEL RIESGO DE SINIESTRALIDAD	0.00	68,565.16	0.00	4,079.47	0.00	72,644.63
PRODUCTOS	0.00	199,731.83	0.00	2,655.51	0.00	202,387.34
PRODUCTOS	0.00	1,300.81	0.00	0.00	0.00	1,300.81
FORMAS IMPRESAS	0.00	1,300.81	0.00	0.00	0.00	1,300.81
OTROS PRODUCTOS QUE GENERAN INGRESOS CORRIENTES	0.00	198,431.02	0.00	2,655.51	0.00	201,086.53
RENDIMIENTOS FINANCIEROS RECURSOS PROPIOS	0.00	176,883.25	0.00	2,655.51	0.00	179,538.76



MUNICIPIO DE COQUIMATLAN, COL.
Sistema Integral de Contabilidad Gubernamental
ANALISIS DE SALDOS CONTABLES
DEL 1 DE NOVIEMBRE AL 30 DE NOVIEMBRE DE 2020

Descripción	Saldo Anterior		Movimientos		Saldo Actual	
	Debe	Haber	Debe	Haber	Debe	Haber
RENDIMIENTOS FINANCIEROS FAIS	0.00	17,526.81	0.00	0.00	0.00	17,526.81
RENDIMIENTOS FINANCIEROS FORTAMUN	0.00	4,020.96	0.00	0.00	0.00	4,020.96
APROVECHAMIENTOS	0.00	3,311,715.79	0.00	56,893.59	0.00	3,368,609.38
MULTAS	0.00	359,169.32	0.00	50,527.48	0.00	409,696.80
MULTAS POR FALTAS A LA REGLAMENTACIÓN MUNICIPAL	0.00	653,553.79	0.00	94,705.96	0.00	748,259.75
DESCUENTO DE MULTAS	294,384.47	0.00	0.00	-44,178.48	338,562.95	0.00
INDEMNIZACIONES	0.00	69,880.47	0.00	6,366.11	0.00	76,246.58
INDEMNIZACIONES(INCAPACIDADES)	0.00	69,880.47	0.00	6,366.11	0.00	76,246.58
OTROS APROVECHAMIENTOS	0.00	2,882,666.00	0.00	0.00	0.00	2,882,666.00
APOYOS	0.00	2,882,666.00	0.00	0.00	0.00	2,882,666.00
PARTICIPACIONES, APORTACIONES, CONVENIOS, INCENTIVOS DERIVADOS DE LA COLABORACIÓN FISCAL, FONDOS DISTINTOS DE APORTACIONES, TRANSFERENCIAS, ASIGNACIONES, SUBSIDIOS Y SUBVENCIONES, Y PENSIONES Y JUBILACIONES	0.00	82,247,071.65	935,646.00	7,685,935.38	0.00	88,997,361.03
PARTICIPACIONES, APORTACIONES, CONVENIOS, INCENTIVOS DERIVADOS DE LA COLABORACIÓN FISCAL Y FONDOS DISTINTOS DE APORTACIONES	0.00	82,247,071.65	935,646.00	7,685,935.38	0.00	88,997,361.03
PARTICIPACIONES	0.00	54,242,430.65	0.00	4,857,806.28	0.00	59,100,236.93
FONDO GENERAL DE PARTICIPACIONES	0.00	34,768,742.55	0.00	3,065,165.42	0.00	37,833,907.97
FONDO DE FOMENTO MUNICIPAL	0.00	11,240,467.68	0.00	1,251,475.44	0.00	12,491,943.12
TENENCIA	0.00	19.90	0.00	0.00	0.00	19.90
ISAN	0.00	642,172.03	0.00	63,304.42	0.00	705,476.45
IEPS	0.00	3,152,842.42	0.00	277,010.74	0.00	3,429,853.16
FONDO DE FISCALIZACIÓN	0.00	1,742,534.59	0.00	188,501.90	0.00	1,931,036.49
PARTICIPACION ARTICULO 3-B LEY DE COORDINACION FISCAL FEDERAL	0.00	2,695,651.48	0.00	12,348.36	0.00	2,707,999.84
APORTACIONES	0.00	27,004,641.00	935,646.00	2,177,940.00	0.00	28,246,935.00
FONDO DE APORTACIÓN PARA LA INFRAESTRUCTURA SOCIAL	0.00	14,581,701.00	0.00	0.00	0.00	14,581,701.00
FAIS DEL EJERCICIO	0.00	14,581,701.00	0.00	0.00	0.00	14,581,701.00
FONDO DE APORTACIÓN PARA EL FORTALECIMIENTO DE LOS MUNICIPIOS	0.00	12,422,940.00	935,646.00	2,177,940.00	0.00	13,665,234.00
FORTAMUN DEL EJERCICIO	0.00	12,422,940.00	935,646.00	2,177,940.00	0.00	13,665,234.00
CONVENIOS	0.00	1,000,000.00	0.00	650,189.10	0.00	1,650,189.10
PROGRAMA PROAGUA APARTADO RURAL APARURAL 2020	0.00	1,000,000.00	0.00	650,189.10	0.00	1,650,189.10



MUNICIPIO DE COQUIMATLAN, COL.
Sistema Integral de Contabilidad Gubernamental
ANÁLISIS DE SALDOS CONTABLES
DEL 1 DE NOVIEMBRE AL 30 DE NOVIEMBRE DE 2020

Descripción	Saldo Anterior		Movimientos		Saldo Actual	
	Debe	Haber	Debe	Haber	Debe	Haber
GASTOS Y OTRAS PÉRDIDAS	62,002,069.95	0.00	6,678,597.60	17,819.51	68,662,848.04	0.00
GASTOS DE FUNCIONAMIENTO	51,077,264.16	0.00	4,498,972.47	16,019.51	55,560,217.12	0.00
SERVICIOS PERSONALES	41,143,573.43	0.00	3,478,360.75	0.00	44,621,934.18	0.00
REMUNERACIONES AL PERSONAL DE CARÁCTER PERMANENTE	22,274,951.93	0.00	2,154,611.86	0.00	24,429,563.79	0.00
DIETAS	216,302.00	0.00	19,574.00	0.00	235,876.00	0.00
COMPENSACIONES	216,302.00	0.00	19,574.00	0.00	235,876.00	0.00
SUELDOS BASE AL PERSONAL PERMANENTE	22,058,649.93	0.00	2,135,037.86	0.00	24,193,687.79	0.00
SUELDO	17,010,910.55	0.00	1,634,194.01	0.00	18,645,104.56	0.00
SOBRE SUELDO	3,514,062.76	0.00	342,418.58	0.00	3,856,481.34	0.00
QUINQUENIOS	1,533,676.62	0.00	158,425.27	0.00	1,692,101.89	0.00
REMUNERACIONES ADICIONALES Y ESPECIALES	2,654,065.67	0.00	272,922.42	0.00	2,926,988.09	0.00
PRIMAS DE VACACIONES, DOMINICAL Y GRATIFICACIÓN DE FIN DE AÑO	294,959.73	0.00	59,094.59	0.00	354,054.32	0.00
PRIMA VACACIONAL	191,336.90	0.00	2,000.00	0.00	193,336.90	0.00
PRIMA DE RIESGO	83,000.00	0.00	8,000.00	0.00	91,000.00	0.00
AGUINALDO	20,622.83	0.00	49,094.59	0.00	69,717.42	0.00
COMPENSACIONES	2,359,105.94	0.00	213,827.83	0.00	2,572,933.77	0.00
COMPENSACIONES	2,349,679.84	0.00	213,827.83	0.00	2,563,507.67	0.00
ESTÍMULOS ESPECIALES	9,426.10	0.00	0.00	0.00	9,426.10	0.00
SEGURIDAD SOCIAL	2,495,795.81	0.00	194,852.21	0.00	2,690,648.02	0.00
APORTACIONES DE SEGURIDAD SOCIAL	2,495,795.81	0.00	194,852.21	0.00	2,690,648.02	0.00
CUOTAS AL IMSS	2,111,758.75	0.00	156,759.59	0.00	2,268,518.34	0.00
PREVISIÓN SOCIAL MÚLTIPLE	384,037.06	0.00	38,092.62	0.00	422,129.68	0.00
OTRAS PRESTACIONES SOCIALES Y ECONÓMICAS	12,165,183.93	0.00	700,611.70	0.00	12,865,795.63	0.00
CUOTAS PARA EL FONDO DE AHORRO Y FONDO DE TRABAJO	2,127,273.85	0.00	209,891.39	0.00	2,337,165.24	0.00
FONDO DE AHORRO	422,193.07	0.00	41,209.82	0.00	463,402.89	0.00
FONDO DE PENSIONES	1,705,080.78	0.00	168,681.57	0.00	1,873,762.35	0.00
PRESTACIONES Y HABERES DE RETIRO	2,639,591.49	0.00	42,000.00	0.00	2,681,591.49	0.00
PRESTACIONES CONTRACTUALES	7,398,318.59	0.00	448,720.31	0.00	7,847,038.90	0.00
APOYO PARA ADQUISICIÓN DE LENTES	1,350.10	0.00	675.05	0.00	2,025.15	0.00
AYUDA DE TRANSPORTE	718,631.08	0.00	69,687.86	0.00	788,318.94	0.00
AYUDA PARA RENTA	587,348.78	0.00	58,258.64	0.00	645,607.42	0.00
AYUDA PARA ÚTILES ESCOLARES	170,892.00	0.00	0.00	0.00	170,892.00	0.00
BECA MÉDICA ANUAL	7,759.28	0.00	0.00	0.00	7,759.28	0.00
BECAS	288,932.19	0.00	32,118.88	0.00	321,051.07	0.00



MUNICIPIO DE COQUIMATLAN, COL.
Sistema Integral de Contabilidad Gubernamental

**ANÁLISIS DE SALDOS CONTABLES
DEL 1 DE NOVIEMBRE AL 30 DE NOVIEMBRE DE 2020**

Descripción	Saldo Anterior		Movimientos		Saldo Actual	
	Debe	Haber	Debe	Haber	Debe	Haber
BONO DE ANTIGÜEDAD	627,890.11	0.00	0.00	0.00	627,890.11	0.00
BONO DE ASISTENCIA PERFECTA	1,128,821.89	0.00	108,055.60	0.00	1,236,877.49	0.00
BONO DE CUMPLEAÑOS	37,100.00	0.00	5,600.00	0.00	42,700.00	0.00
BONO DE EFICIENCIA	17,787.71	0.00	0.00	0.00	17,787.71	0.00
BONO DE LA SECRETARIA	13,622.40	0.00	0.00	0.00	13,622.40	0.00
BONO DEL BURÓCRATA	1,349,973.45	0.00	0.00	0.00	1,349,973.45	0.00
BONO DIA DE LA MADRE	29,211.78	0.00	0.00	0.00	29,211.78	0.00
BONO DIA DEL BIBLIOTECARIO	1,873.55	0.00	0.00	0.00	1,873.55	0.00
BONO DIA DEL PADRE	63,544.56	0.00	0.00	0.00	63,544.56	0.00
BONO ECONÓMICO PARA LA FERIA	0.00	0.00	21,840.24	0.00	21,840.24	0.00
BONO EXTRAORDINARIO ANUAL	120,763.50	0.00	0.00	0.00	120,763.50	0.00
BONO PERSONAL DE CAMPO	13,600.00	0.00	0.00	0.00	13,600.00	0.00
BONO PRODUCTIVIDAD	164,309.17	0.00	0.00	0.00	164,309.17	0.00
BONO SINDICAL	361,805.96	0.00	0.00	0.00	361,805.96	0.00
CANASTA BÁSICA	1,496,379.45	0.00	146,995.56	0.00	1,643,375.01	0.00
GUARDERIA	68,968.71	0.00	5,488.48	0.00	74,457.19	0.00
BONO DE NIVELACION FAMILIAR	22,161.42	0.00	0.00	0.00	22,161.42	0.00
AYUDA POR SERVICIOS	105,591.50	0.00	0.00	0.00	105,591.50	0.00
PAGO DE ESTÍMULOS A SERVIDORES PUBLICOS	1,553,576.09	0.00	155,362.56	0.00	1,708,938.65	0.00
ESTÍMULOS	1,553,576.09	0.00	155,362.56	0.00	1,708,938.65	0.00
GASTOS DE REPRESENTACIÓN	1,553,576.09	0.00	155,362.56	0.00	1,708,938.65	0.00
MATERIALES Y SUMINISTROS	3,369,295.03	0.00	312,763.34	9,538.51	3,672,519.86	0.00
MATERIALES DE ADMINISTRACION, EMISION DE DOCUMENTOS Y ARTICULOS OFICIALES	373,307.71	0.00	45,314.41	90.00	418,532.12	0.00
MATERIALES, ÚTILES Y EQUIPOS MENORES DE OFICINA	373,307.71	0.00	45,314.41	90.00	418,532.12	0.00
MATERIAL Y ÚTILES DE OFICINA	217,558.63	0.00	25,140.46	90.00	242,609.09	0.00
MATERIAL DE LIMPIEZA	81,178.66	0.00	8,879.68	0.00	90,058.34	0.00
MATERIAL DE IMPRESIÓN Y REPRODUCCIÓN	21,907.17	0.00	2,287.08	0.00	24,194.25	0.00
MATERIAL Y ÚTILES DE IMPRESIÓN	46,755.67	0.00	3,885.71	0.00	50,641.38	0.00
MATERIAL PARA PROCESAMIENTO INFORMÁTICO	0.00	0.00	700.00	0.00	700.00	0.00
EQUIPOS MENORES DE OFICINA	5,907.58	0.00	4,421.48	0.00	10,329.06	0.00
MATERIALES Y ARTICULOS DE CONSTRUCCION Y DE REPARACION	90,814.40	0.00	19,168.78	9,448.51	100,534.67	0.00
MATERIAL ELÉCTRICO Y ELECTRÓNICO	84,672.58	0.00	19,168.78	9,448.51	94,392.85	0.00
MATERIAL ELÉCTRICO Y ELECTRÓNICO PARA OFICINAS ADMINISTRATIVAS	12,998.24	0.00	4,993.86	0.00	17,992.10	0.00
MATERIAL ELÉCTRICO PARA EL SISTEMA DE	71,674.34	0.00	14,174.92	9,448.51	76,400.75	0.00



MUNICIPIO DE COQUIMATLAN, COL.
Sistema Integral de Contabilidad Gubernamental
ANÁLISIS DE SALDOS CONTABLES
DEL 1 DE NOVIEMBRE AL 30 DE NOVIEMBRE DE 2020

Descripción	Saldo Anterior		Movimientos		Saldo Actual	
	Debe	Haber	Debe	Haber	Debe	Haber
ALUMBRADO PÚBLICO						
OTROS MATERIALES Y ARTÍCULOS DE CONSTRUCCIÓN Y REPARACIÓN	6,141.82	0.00	0.00	0.00	6,141.82	0.00
OTROS MATERIALES Y ARTÍCULOS DE CONSTRUCCIÓN Y REPARACIÓN	6,141.82	0.00	0.00	0.00	6,141.82	0.00
PRODUCTOS QUÍMICOS, FARMACEUTICOS Y DE LABORATORIO	23,977.91	0.00	1,060.50	0.00	25,038.41	0.00
FERTILIZANTES, PESTICIDAS Y OTROS AGROQUÍMICOS	7,512.00	0.00	0.00	0.00	7,512.00	0.00
HIERBICIDAS Y PLAGUICIDAS.	7,512.00	0.00	0.00	0.00	7,512.00	0.00
MEDICINAS Y PRODUCTOS FARMACÉUTICOS	16,465.91	0.00	1,060.50	0.00	17,526.41	0.00
MEDICINAS Y PRODUCTOS FARMACÉUTICOS DE APLICACIÓN HUMANA Y ANIMAL.	16,465.91	0.00	1,060.50	0.00	17,526.41	0.00
COMBUSTIBLES, LUBRICANTES Y ADITIVOS	2,608,313.27	0.00	235,479.43	0.00	2,843,792.70	0.00
COMBUSTIBLES, LUBRICANTES Y ADITIVOS	2,608,313.27	0.00	235,479.43	0.00	2,843,792.70	0.00
GASOLINA	2,608,313.27	0.00	235,479.43	0.00	2,843,792.70	0.00
VESTUARIO, BLANCOS, PRENDAS DE PROTECCION Y ARTICULOS DEPORTIVOS	231,223.44	0.00	0.00	0.00	231,223.44	0.00
VESTUARIO Y UNIFORMES	189,766.88	0.00	0.00	0.00	189,766.88	0.00
UNIFORMES	189,766.88	0.00	0.00	0.00	189,766.88	0.00
PRENDAS DE SEGURIDAD Y PROTECCIÓN PERSONAL	35,461.36	0.00	0.00	0.00	35,461.36	0.00
ROPA Y EQUIPO DE SEGURIDAD	35,461.36	0.00	0.00	0.00	35,461.36	0.00
ARTÍCULOS DEPORTIVOS	5,995.20	0.00	0.00	0.00	5,995.20	0.00
BALONES, REDES, TROFEOS, RAQUETAS Y GUANTES	4,000.00	0.00	0.00	0.00	4,000.00	0.00
OTROS ARTÍCULOS DEPORTIVOS	1,995.20	0.00	0.00	0.00	1,995.20	0.00
MATERIALES Y SUMINISTROS PARA SEGURIDAD	20,142.00	0.00	6,644.00	0.00	26,786.00	0.00
MATERIALES DE SEGURIDAD PÚBLICA	20,142.00	0.00	6,644.00	0.00	26,786.00	0.00
MUNICIONES, ESPOLETAS, CARGAS, GRANADAS, CARTUCHOS Y BALAS.	2,700.00	0.00	0.00	0.00	2,700.00	0.00
OTROS MATERIALES DE SEGURIDAD PÚBLICA	17,442.00	0.00	6,644.00	0.00	24,086.00	0.00
HERRAMIENTAS, REFACCIONES Y ACCESORIOS MENORES	21,516.30	0.00	5,096.22	0.00	26,612.52	0.00
REFACCIONES Y ACCESORIOS MENORES DE EQUIPO DE CÓMPUTO Y TECNOLOGÍAS DE LA INFORMACIÓN	4,709.36	0.00	5,096.22	0.00	9,805.58	0.00
REFACCIONES Y ACCESORIOS MENORES PARA EQUIPOS DE COMPUTO	4,709.36	0.00	5,096.22	0.00	9,805.58	0.00
REFACCIONES Y ACCESORIOS MENORES DE	11,757.25	0.00	0.00	0.00	11,757.25	0.00



MUNICIPIO DE COQUIMATLAN, COL.
Sistema Integral de Contabilidad Gubernamental

ANALISIS DE SALDOS CONTABLES
DEL 1 DE NOVIEMBRE AL 30 DE NOVIEMBRE DE 2020

Descripción	Saldo Anterior		Movimientos		Saldo Actual	
	Debe	Haber	Debe	Haber	Debe	Haber
EQUIPO DE TRANSPORTE						
REFACCIONES Y ACCESORIOS MENORES DE EQUIPO DE TRANSPORTE	11,757.25	0.00	0.00	0.00	11,757.25	0.00
REFACCIONES Y ACCESORIOS MENORES OTROS BIENES MUEBLES	5,049.69	0.00	0.00	0.00	5,049.69	0.00
OTRAS REFACCIONES Y ACCESORIOS MENORES	5,049.69	0.00	0.00	0.00	5,049.69	0.00
SERVICIOS GENERALES	6,564,395.70	0.00	707,848.38	6,481.00	7,265,763.08	0.00
SERVICIOS BÁSICOS	3,880,483.00	0.00	406,045.00	0.00	4,286,528.00	0.00
ENERGÍA ELÉCTRICA	3,506,296.00	0.00	369,059.00	0.00	3,875,355.00	0.00
ENERGÍA ELÉCTRICA DE OFICINAS ADMINISTRATIVAS	474,665.00	0.00	35,755.00	0.00	510,420.00	0.00
ENERGÍA ELÉCTRICA DE ALUMBRADO PÚBLICO	3,031,631.00	0.00	333,304.00	0.00	3,364,935.00	0.00
TELEFONÍA TRADICIONAL	156,167.00	0.00	15,184.00	0.00	171,351.00	0.00
SERVICIO TELEFÓNICO CONVENCIONAL	156,167.00	0.00	15,184.00	0.00	171,351.00	0.00
SERVICIOS DE ACCESO A INTERNET REDES Y PROCESAMIENTO DE INFORMACIÓN	218,020.00	0.00	21,802.00	0.00	239,822.00	0.00
MANEJO Y ADMINISTRACIÓN DE SERVIDORES	218,020.00	0.00	21,802.00	0.00	239,822.00	0.00
SERVICIOS DE ARRENDAMIENTO	128,236.97	0.00	9,287.00	0.00	137,523.97	0.00
ARRENDAMIENTO DE EDIFICIOS	87,500.00	0.00	8,750.00	0.00	96,250.00	0.00
ARRENDAMIENTO DE EDIFICIOS PARA OFICINAS	87,500.00	0.00	8,750.00	0.00	96,250.00	0.00
OTROS ARRENDAMIENTOS	40,736.97	0.00	537.00	0.00	41,273.97	0.00
ARRENDAMIENTO DE MUEBLES PARA EVENTOS INCLUYE MANTELERA, LONAS Y CARPAS.	40,736.97	0.00	537.00	0.00	41,273.97	0.00
SERVICIOS PROFESIONALES, CIENTÍFICOS Y TÉCNICOS Y OTROS SERVICIOS	30,730.07	0.00	3,095.42	0.00	33,825.49	0.00
SERVICIOS LEGALES, DE CONTABILIDAD, AUDITORÍA Y RELACIONADOS	30,730.07	0.00	3,095.42	0.00	33,825.49	0.00
SERVICIOS DE CONTABILIDAD, AUDITORIA Y ASESORIA CONTABLE Y FISCAL.	30,730.07	0.00	3,095.42	0.00	33,825.49	0.00
SERVICIOS FINANCIEROS, BANCARIOS Y COMERCIALES	35,955.47	0.00	1,127.81	0.00	37,083.28	0.00
SERVICIOS FINANCIEROS Y BANCARIOS	24,417.67	0.00	1,127.81	0.00	25,545.48	0.00
COMISIONES BANCARIAS	20,937.67	0.00	1,127.81	0.00	22,065.48	0.00
GASTOS DE AVALÚOS DE BIENES MUEBLES E INMUEBLES	3,248.00	0.00	0.00	0.00	3,248.00	0.00
COMISIONES BANCARIAS FORTAMUN	232.00	0.00	0.00	0.00	232.00	0.00
SEGURO DE BIENES PATRIMONIALES	11,537.80	0.00	0.00	0.00	11,537.80	0.00
PRIMAS DE SEGUROS CONTRA ROBOS, INCENDIOS Y DEMAS RIESGOS Y CONTINGENCIAS.	11,537.80	0.00	0.00	0.00	11,537.80	0.00
SERVICIOS DE INSTALACION, REPARACION,	1,388,433.52	0.00	243,696.81	4,161.00	1,627,969.33	0.00



MUNICIPIO DE COQUIMATLAN, COL.
Sistema Integral de Contabilidad Gubernamental
ANÁLISIS DE SALDOS CONTABLES
DEL 1 DE NOVIEMBRE AL 30 DE NOVIEMBRE DE 2020

Descripción	Saldo Anterior		Movimientos		Saldo Actual	
	Debe	Haber	Debe	Haber	Debe	Haber
MANTENIMIENTO Y CONSERVACION						
CONSERVACIÓN Y MANTENIMIENTO MENOR DE INMUEBLES	466,714.11	0.00	58,062.22	0.00	524,776.33	0.00
CONSERVACIÓN Y MANTENIMIENTO MENOR DE EDIFICIOS	104,408.85	0.00	10,870.22	0.00	115,279.07	0.00
CONSERVACIÓN Y MANTENIMIENTO MENOR DE ÁREAS VERDES	362,305.26	0.00	47,192.00	0.00	409,497.26	0.00
INSTALACIÓN, REPARACIÓN Y MANTENIMIENTO DE MOBILIARIO Y EQUIPO DE ADMINISTRACIÓN, EDUCACIONAL Y RECREATIVO	23,344.81	0.00	7,848.80	0.00	31,193.61	0.00
MANTENIMIENTO DE MOBILIARIO Y EQUIPO DE ADMINISTRACIÓN INCLUYE SEGURO	23,344.81	0.00	7,848.80	0.00	31,193.61	0.00
INSTALACIÓN, REPARACIÓN Y MANTENIMIENTO DE MAQUINARIA, OTROS EQUIPOS Y HERRAMIENTA	898,374.60	0.00	177,785.79	4,161.00	1,071,999.39	0.00
REPARACIÓN Y MANTENIMIENTO DE MAQUINARIA	68,253.52	0.00	5,736.45	1,671.00	72,318.97	0.00
REPARACIÓN Y MANTENIMIENTO DE VEHÍCULOS	830,121.08	0.00	172,049.34	2,490.00	999,680.42	0.00
SERVICIOS DE COMUNICACION SOCIAL Y PUBLICIDAD	44,826.20	0.00	0.00	0.00	44,826.20	0.00
DIFUSIÓN POR RADIO, TELEVISIÓN Y OTROS MEDIOS DE MENSAJES SOBRE PROGRAMAS Y ACTIVIDADES GUBERNAMENTALES	44,826.20	0.00	0.00	0.00	44,826.20	0.00
PUBLICACIÓN Y DIFUSIÓN MASIVA POR PRENSA DEL QUEHACER GUBERNAMENTAL	44,826.20	0.00	0.00	0.00	44,826.20	0.00
SERVICIOS DE TRASLADO Y VIATICOS	20,261.37	0.00	0.00	0.00	20,261.37	0.00
AUTOTRANSPORTE	20,261.37	0.00	0.00	0.00	20,261.37	0.00
FLETES Y TRANSPORTES	20,261.37	0.00	0.00	0.00	20,261.37	0.00
SERVICIOS OFICIALES	805,217.03	0.00	35,773.89	2,320.00	838,670.92	0.00
GASTOS DE ORDEN SOCIAL Y CULTURAL	789,398.65	0.00	35,773.89	2,320.00	822,652.54	0.00
GASTOS POR CELEBRACIÓN DE ACTOS DE ORDEN SOCIAL	743,454.65	0.00	28,833.89	2,320.00	769,968.54	0.00
GASTOS POR CELEBRACIÓN DE ACTOS DE ORDEN CULTURAL	45,944.00	0.00	6,940.00	0.00	52,884.00	0.00
EXPOSICIONES	15,818.38	0.00	0.00	0.00	15,818.38	0.00
INSTALACIÓN Y SOSTENIMIENTO DE EXPOSICIONES	15,818.38	0.00	0.00	0.00	15,818.38	0.00
OTROS SERVICIOS GENERALES	230,252.07	0.00	8,822.45	0.00	239,074.52	0.00
IMPUESTOS Y DERECHOS	41,026.30	0.00	0.00	0.00	41,026.30	0.00
GASTOS DE ESCRITURACIÓN	41,026.30	0.00	0.00	0.00	41,026.30	0.00
OTROS SERVICIOS GENERALES	189,225.77	0.00	8,822.45	0.00	198,048.22	0.00



MUNICIPIO DE COQUIMATLAN, COL.
Sistema Integral de Contabilidad Gubernamental

**ANALISIS DE SALDOS CONTABLES
DEL 1 DE NOVIEMBRE AL 30 DE NOVIEMBRE DE 2020**

Descripción	Saldo Anterior		Movimientos		Saldo Actual	
	Debe	Haber	Debe	Haber	Debe	Haber
OTROS SERVICIOS GENERALES	189,225.77	0.00	8,822.45	0.00	198,048.22	0.00
TRANSFERENCIAS, ASIGNACIONES, SUBSIDIOS Y OTRAS AYUDAS	10,433,222.19	0.00	2,143,284.94	1,800.00	12,574,707.13	0.00
TRANSFERENCIAS AL RESTO DEL SECTOR PUBLICO	4,666,666.00	0.00	1,500,000.00	0.00	6,166,666.00	0.00
TRANSFERENCIAS A ENTIDADES FEDERATIVAS Y MUNICIPIOS	4,666,666.00	0.00	1,500,000.00	0.00	6,166,666.00	0.00
TRANSFERENCIAS OTORGADAS A ENTIDADES FEDERATIVAS Y MUNICIPIOS	4,666,666.00	0.00	1,500,000.00	0.00	6,166,666.00	0.00
AYUDAS SOCIALES	358,525.00	0.00	105,100.00	1,800.00	461,825.00	0.00
AYUDAS SOCIALES A PERSONAS	339,325.00	0.00	87,500.00	1,800.00	425,025.00	0.00
AYUDAS SOCIALES A INSTITUCIONES	19,200.00	0.00	17,600.00	0.00	36,800.00	0.00
AYUDAS SOCIALES A ENTIDADES DE INTERÉS PÚBLICO	19,200.00	0.00	17,600.00	0.00	36,800.00	0.00
PENSIONES Y JUBILACIONES	5,408,031.19	0.00	538,184.94	0.00	5,946,216.13	0.00
JUBILACIONES	5,408,031.19	0.00	538,184.94	0.00	5,946,216.13	0.00
INTERESES, COMISIONES Y OTROS GASTOS DE LA DEUDA PÚBLICA	491,583.60	0.00	36,340.19	0.00	527,923.79	0.00
INTERESES DE LA DEUDA PUBLICA	491,583.60	0.00	36,340.19	0.00	527,923.79	0.00
INTERESES DE LA DEUDA PÚBLICA INTERNA	491,583.60	0.00	36,340.19	0.00	527,923.79	0.00
INTERESES DE LA DEUDA INTERNA CON INSTITUCIONES DE CRÉDITO	491,583.60	0.00	36,340.19	0.00	527,923.79	0.00
CUENTAS DE ORDEN PRESUPUESTARIAS	0.00	0.00	87,173,403.02	87,173,403.02	0.00	0.00
LEY DE INGRESOS	0.00	0.00	19,284,392.92	19,284,392.92	0.00	0.00
LEY DE INGRESOS ESTIMADA	103,128,185.33	0.00	0.00	0.00	103,128,185.33	0.00
IMPUESTOS	5,828,042.45	0.00	0.00	0.00	5,828,042.45	0.00
IMPUESTOS SOBRE EL PATRIMONIO	4,768,561.10	0.00	0.00	0.00	4,768,561.10	0.00
IMPUESTO SOBRE LA PRODUCCIÓN, EL CONSUMO Y TRANSACCIONES	595,608.97	0.00	0.00	0.00	595,608.97	0.00
ACCESORIOS	463,872.38	0.00	0.00	0.00	463,872.38	0.00
DERECHOS	4,720,294.01	0.00	0.00	0.00	4,720,294.01	0.00
DERECHOS POR EL USO, GOCE, APROVECHAMIENTO O EXPLOTACIÓN DE BIENES DE DOMINIO PÚBLICO	343,489.55	0.00	0.00	0.00	343,489.55	0.00
DERECHOS POR PRESTACIÓN DE SERVICIOS	2,110,272.55	0.00	0.00	0.00	2,110,272.55	0.00
OTROS DERECHOS	2,266,531.91	0.00	0.00	0.00	2,266,531.91	0.00
PRODUCTOS DE TIPO CORRIENTE	228,103.86	0.00	0.00	0.00	228,103.86	0.00
PRODUCTOS DE TIPO CORRIENTE	196,155.37	0.00	0.00	0.00	196,155.37	0.00
PRODUCTOS DE CAPITAL	31,948.49	0.00	0.00	0.00	31,948.49	0.00
APROVECHAMIENTOS DE TIPO CORRIENTE	189,067.01	0.00	0.00	0.00	189,067.01	0.00
APROVECHAMIENTOS DE TIPO CORRIENTE	189,067.01	0.00	0.00	0.00	189,067.01	0.00



MUNICIPIO DE COQUIMATLAN, COL.
Sistema Integral de Contabilidad Gubernamental
ANÁLISIS DE SALDOS CONTABLES
DEL 1 DE NOVIEMBRE AL 30 DE NOVIEMBRE DE 2020

Descripción	Saldo Anterior		Movimientos		Saldo Actual	
	Debe	Haber	Debe	Haber	Debe	Haber
PARTICIPACIONES Y APORTACIONES.	92,162,678.00	0.00	0.00	0.00	92,162,678.00	0.00
PARTICIPACIONES	63,504,582.00	0.00	0.00	0.00	63,504,582.00	0.00
APORTACIONES	28,658,096.00	0.00	0.00	0.00	28,658,096.00	0.00
LEY DE INGRESOS POR EJECUTAR	0.00	12,410,639.02	8,206,550.46	1,935,646.00	0.00	6,139,734.56
IMPUESTOS	0.00	432,226.31	287,072.61	0.00	0.00	145,153.70
IMPUESTO SOBRE LOS INGRESOS	92,696.43	0.00	0.00	0.00	92,696.43	0.00
IMPUESTOS SOBRE EL PATRIMONIO	0.00	217,656.00	264,759.66	0.00	47,103.66	0.00
IMPUESTO SOBRE LA PRODUCCIÓN, EL CONSUMO Y TRANSACCIONES	0.00	48,396.60	14,606.08	0.00	0.00	33,790.52
ACCESORIOS	0.00	258,870.14	7,706.87	0.00	0.00	251,163.27
DERECHOS	0.00	793,092.01	173,993.37	0.00	0.00	619,098.64
DERECHOS POR EL USO, GOCE, APROVECHAMIENTO O EXPLOTACIÓN DE BIENES DE DOMINIO PÚBLICO	0.00	175,841.04	13,743.57	0.00	0.00	162,097.47
DERECHOS POR PRESTACIÓN DE SERVICIOS	0.00	30,381.76	69,331.49	0.00	38,949.73	0.00
OTROS DERECHOS	0.00	586,869.21	90,918.31	0.00	0.00	495,950.90
PRODUCTOS DE TIPO CORRIENTE	0.00	28,372.03	2,655.51	0.00	0.00	25,716.52
PRODUCTOS DE TIPO CORRIENTE	0.00	17,971.31	2,655.51	0.00	0.00	15,315.80
PRODUCTOS DE CAPITAL	0.00	10,400.72	0.00	0.00	0.00	10,400.72
APROVECHAMIENTOS DE TIPO CORRIENTE	1,239,982.78	0.00	56,893.59	1,000,000.00	296,876.37	0.00
APROVECHAMIENTOS DE TIPO CORRIENTE	1,239,982.78	0.00	56,893.59	1,000,000.00	296,876.37	0.00
PARTICIPACIONES Y APORTACIONES.	0.00	12,396,931.45	7,685,935.38	935,646.00	0.00	5,646,642.07
PARTICIPACIONES	0.00	9,262,151.35	4,857,806.28	0.00	0.00	4,404,345.07
APORTACIONES	0.00	2,484,591.00	2,177,940.00	935,646.00	0.00	1,242,297.00
CONVENIOS	0.00	650,189.10	650,189.10	0.00	0.00	0.00
MODIFICACIONES A LA LEY DE INGRESOS ESTIMADA	4,363,991.10	0.00	1,000,000.00	0.00	5,363,991.10	0.00
APROVECHAMIENTOS DE TIPO CORRIENTE	1,882,666.00	0.00	1,000,000.00	0.00	2,882,666.00	0.00
APROVECHAMIENTOS DE TIPO CORRIENTE	1,882,666.00	0.00	1,000,000.00	0.00	2,882,666.00	0.00
PARTICIPACIONES Y APORTACIONES.	2,481,325.10	0.00	0.00	0.00	2,481,325.10	0.00
APORTACIONES	831,136.00	0.00	0.00	0.00	831,136.00	0.00
CONVENIOS	1,650,189.10	0.00	0.00	0.00	1,650,189.10	0.00
LEY DE INGRESOS DEVENGADA	0.00	0.00	9,142,196.46	0.00	0.00	0.00
IMPUESTOS	0.00	0.00	287,072.61	287,072.61	0.00	0.00
IMPUESTOS SOBRE EL PATRIMONIO	0.00	0.00	264,759.66	264,759.66	0.00	0.00
IMPUESTO SOBRE LA PRODUCCIÓN, EL CONSUMO Y TRANSACCIONES	0.00	0.00	14,606.08	14,606.08	0.00	0.00
ACCESORIOS	0.00	0.00	7,706.87	7,706.87	0.00	0.00
DERECHOS	0.00	0.00	173,993.37	173,993.37	0.00	0.00



MUNICIPIO DE COQUIMATLAN, COL.
Sistema Integral de Contabilidad Gubernamental
ANALISIS DE SALDOS CONTABLES
DEL 1 DE NOVIEMBRE AL 30 DE NOVIEMBRE DE 2020

Descripción	Saldo Anterior		Movimientos		Saldo Actual	
	Debe	Haber	Debe	Haber	Debe	Haber
DERECHOS POR EL USO, GOCE, APROVECHAMIENTO O EXPLOTACIÓN DE BIENES DE DOMINIO PÚBLICO	0.00	0.00	13,743.57	13,743.57	0.00	0.00
DERECHOS POR PRESTACIÓN DE SERVICIOS	0.00	0.00	69,331.49	69,331.49	0.00	0.00
OTROS DERECHOS	0.00	0.00	90,918.31	90,918.31	0.00	0.00
PRODUCTOS DE TIPO CORRIENTE	0.00	0.00	2,655.51	2,655.51	0.00	0.00
PRODUCTOS DE TIPO CORRIENTE	0.00	0.00	2,655.51	2,655.51	0.00	0.00
APROVECHAMIENTOS DE TIPO CORRIENTE	0.00	0.00	56,893.59	56,893.59	0.00	0.00
APROVECHAMIENTOS DE TIPO CORRIENTE	0.00	0.00	56,893.59	56,893.59	0.00	0.00
PARTICIPACIONES Y APORTACIONES.	0.00	0.00	8,621,581.38	8,621,581.38	0.00	0.00
PARTICIPACIONES	0.00	0.00	4,857,806.28	4,857,806.28	0.00	0.00
APORTACIONES	0.00	0.00	3,113,586.00	3,113,586.00	0.00	0.00
CONVENIOS	0.00	0.00	650,189.10	650,189.10	0.00	0.00
LEY DE INGRESOS RECAUDADA	0.00	95,081,537.41	935,646.00	8,206,550.46	0.00	102,352,441.87
IMPUESTOS	0.00	5,395,816.14	0.00	287,072.61	0.00	5,682,888.75
IMPUESTO SOBRE LOS INGRESOS	0.00	92,696.43	0.00	0.00	0.00	92,696.43
IMPUESTO SOBRE EL PATRIMONIO	0.00	4,550,905.10	0.00	264,759.66	0.00	4,815,664.76
IMPUESTO SOBRE LA PRODUCCIÓN, EL CONSUMO Y TRANSACCIONES	0.00	547,212.37	0.00	14,606.08	0.00	561,818.45
ACCESORIOS	0.00	205,002.24	0.00	7,706.87	0.00	212,709.11
DERECHOS	0.00	3,927,202.00	0.00	173,993.37	0.00	4,101,195.37
DERECHOS POR EL USO, GOCE, APROVECHAMIENTO O EXPLOTACIÓN DE BIENES DE DOMINIO PÚBLICO	0.00	167,648.51	0.00	13,743.57	0.00	181,392.08
DERECHOS POR PRESTACIÓN DE SERVICIOS	0.00	2,079,890.79	0.00	69,331.49	0.00	2,149,222.28
OTROS DERECHOS	0.00	1,679,662.70	0.00	90,918.31	0.00	1,770,581.01
PRODUCTOS DE TIPO CORRIENTE	0.00	199,731.83	0.00	2,655.51	0.00	202,387.34
PRODUCTOS DE TIPO CORRIENTE	0.00	178,184.06	0.00	2,655.51	0.00	180,839.57
PRODUCTOS DE CAPITAL	0.00	21,547.77	0.00	0.00	0.00	21,547.77
APROVECHAMIENTOS DE TIPO CORRIENTE	0.00	3,311,715.79	0.00	56,893.59	0.00	3,368,609.38
APROVECHAMIENTOS DE TIPO CORRIENTE	0.00	3,311,715.79	0.00	56,893.59	0.00	3,368,609.38
PARTICIPACIONES Y APORTACIONES.	0.00	82,247,071.65	935,646.00	7,685,935.38	0.00	88,997,361.03
PARTICIPACIONES	0.00	54,242,430.65	0.00	4,857,806.28	0.00	59,100,236.93
APORTACIONES	0.00	27,004,641.00	935,646.00	2,177,940.00	0.00	28,246,935.00
CONVENIOS	0.00	1,000,000.00	0.00	650,189.10	0.00	1,650,189.10
PRESUPUESTO DE EGRESOS	0.00	0.00	67,889,010.10	67,889,010.10	0.00	0.00
PRESUPUESTO DE EGRESOS APROBADO	0.00	103,128,185.33	0.00	0.00	0.00	103,128,185.33
SERVICIOS PERSONALES	0.00	59,223,411.86	0.00	0.00	0.00	59,223,411.86
REMUNERACIONES AL PERSONAL DE CARACTER PERMANENTE	0.00	28,529,983.14	0.00	0.00	0.00	28,529,983.14



MUNICIPIO DE COQUIMATLAN, COL.
Sistema Integral de Contabilidad Gubernamental

**ANALISIS DE SALDOS CONTABLES
DEL 1 DE NOVIEMBRE AL 30 DE NOVIEMBRE DE 2020**

Descripción	Saldo Anterior		Movimientos		Saldo Actual	
	Debe	Haber	Debe	Haber	Debe	Haber
REMUNERACIONES ADICIONALES Y ESPECIALES	0.00	12,058,863.88	0.00	0.00	0.00	12,058,863.88
SEGURIDAD SOCIAL	0.00	3,161,061.84	0.00	0.00	0.00	3,161,061.84
OTRAS PRESTACIONES SOCIALES Y ECONOMICAS	0.00	13,553,221.76	0.00	0.00	0.00	13,553,221.76
PAGO DE ESTIMULOS A SERVIDORES PUBLICOS	0.00	1,920,281.24	0.00	0.00	0.00	1,920,281.24
MATERIALES Y SUMINISTROS	0.00	5,353,542.71	0.00	0.00	0.00	5,353,542.71
MATERIALES DE ADMINISTRACION, EMISION DE DOCUMENTOS Y ARTICULOS OFICIALES	0.00	691,159.90	0.00	0.00	0.00	691,159.90
MATERIALES Y ARTICULOS DE CONSTRUCCION Y DE REPARACION	0.00	119,320.29	0.00	0.00	0.00	119,320.29
PRODUCTOS QUIMICOS, FARMACEUTICOS Y DE LABORATORIO	0.00	32,666.39	0.00	0.00	0.00	32,666.39
COMBUSTIBLES, LUBRICANTES Y ADITIVOS	0.00	3,548,495.96	0.00	0.00	0.00	3,548,495.96
VESTUARIO, BLANCOS, PRENDAS DE PROTECCION Y ARTICULOS DEPORTIVOS	0.00	789,460.92	0.00	0.00	0.00	789,460.92
MATERIALES Y SUMINISTROS PARA SEGURIDAD HERRAMIENTAS, REFACCIONES Y ACCESORIOS MENORES	0.00	57,272.00	0.00	0.00	0.00	57,272.00
	0.00	115,167.25	0.00	0.00	0.00	115,167.25
SERVICIOS GENERALES	0.00	9,152,719.13	0.00	0.00	0.00	9,152,719.13
SERVICIOS BÁSICOS	0.00	5,170,666.63	0.00	0.00	0.00	5,170,666.63
SERVICIOS DE ARRENDAMIENTO	0.00	205,329.99	0.00	0.00	0.00	205,329.99
SERVICIOS PROFESIONALES, CIENTIFICOS, TECNICOS Y OTROS SERVICIOS	0.00	363,891.36	0.00	0.00	0.00	363,891.36
SERVICIOS FINANCIEROS, BANCARIOS Y COMERCIALES	0.00	251,910.87	0.00	0.00	0.00	251,910.87
SERVICIOS DE INSTALACION, REPARACION, MANTENIMIENTO Y CONSERVACION	0.00	1,247,379.12	0.00	0.00	0.00	1,247,379.12
SERVICIOS DE COMUNICACION SOCIAL Y PUBLICIDAD	0.00	20,181.89	0.00	0.00	0.00	20,181.89
SERVICIOS DE TRASLADO Y VIATICOS	0.00	20,017.29	0.00	0.00	0.00	20,017.29
SERVICIOS OFICIALES	0.00	850,166.20	0.00	0.00	0.00	850,166.20
OTROS SERVICIOS GENERALES	0.00	1,023,175.78	0.00	0.00	0.00	1,023,175.78
TRANSFERENCIAS, ASIGNACIONES, SUBSIDIOS Y OTRAS AYUDAS	0.00	13,790,733.50	0.00	0.00	0.00	13,790,733.50
TRANSFERENCIAS AL RESTO DEL SECTOR PUBLICO	0.00	6,199,357.83	0.00	0.00	0.00	6,199,357.83
AYUDAS SOCIALES	0.00	836,997.08	0.00	0.00	0.00	836,997.08
PENSIONES Y JUBILACIONES	0.00	6,754,378.59	0.00	0.00	0.00	6,754,378.59
BIENES MUEBLES, INMUEBLES E INTANGIBLES	0.00	12,774.81	0.00	0.00	0.00	12,774.81
MOBILIARIO Y EQUIPO DE ADMINISTRACION	0.00	12,774.81	0.00	0.00	0.00	12,774.81
INVERSION PUBLICA	0.00	13,790,536.00	0.00	0.00	0.00	13,790,536.00
OBRA PUBLICA EN BIENES DE DOMINIO PUBLICO	0.00	13,790,536.00	0.00	0.00	0.00	13,790,536.00




MUNICIPIO DE COQUIMATLAN, COL.
 Sistema Integral de Contabilidad Gubernamental
ANALISIS DE SALDOS CONTABLES
DEL 1 DE NOVIEMBRE AL 30 DE NOVIEMBRE DE 2020

Descripción	Saldo Anterior		Movimientos		Saldo Actual	
	Debe	Haber	Debe	Haber	Debe	Haber
DEUDA PUBLICA	0.00	1,804,467.32	0.00	0.00	0.00	1,804,467.32
AMORTIZACION DE LA DEUDA PUBLICA	0.00	785,764.47	0.00	0.00	0.00	785,764.47
INTERESES DE LA DEUDA PUBLICA	0.00	674,107.13	0.00	0.00	0.00	674,107.13
ADEUDOS DE EJERCICIOS FISCALES ANTERIORES (ADEFAS)	0.00	344,595.72	0.00	0.00	0.00	344,595.72
PRESUPUESTO DE EGRESOS POR EJERCER	28,249,668.09	0.00	12,099,199.32	24,395,147.83	15,953,719.58	0.00
SERVICIOS PERSONALES	16,411,453.55	0.00	2,166,970.58	5,645,331.33	12,933,092.80	0.00
REMUNERACIONES AL PERSONAL DE CARACTER PERMANENTE	4,089,562.45	0.00	1,072,559.12	3,524,234.53	1,637,887.04	0.00
REMUNERACIONES ADICIONALES Y ESPECIALES	7,188,679.04	0.00	122,827.66	432,643.10	6,878,863.60	0.00
SEGURIDAD SOCIAL	712,162.46	0.00	177,129.39	376,949.78	512,342.07	0.00
OTRAS PRESTACIONES SOCIALES Y ECONOMICAS	4,086,970.54	0.00	794,454.41	1,151,480.49	3,729,944.46	0.00
PAGO DE ESTIMULOS A SERVIDORES PUBLICOS	334,079.06	0.00	0.00	160,023.43	174,055.63	0.00
MATERIALES Y SUMINISTROS	956,003.56	0.00	93,503.51	560,628.08	488,878.99	0.00
MATERIALES DE ADMINISTRACION, EMISION DE DOCUMENTOS Y ARTICULOS OFICIALES	124,905.34	0.00	19,253.80	82,007.84	62,151.30	0.00
MATERIALES Y ARTICULOS DE CONSTRUCCION Y DE REPARACION	15,481.91	0.00	17,034.85	21,751.61	10,765.15	0.00
PRODUCTOS QUIMICOS, FARMACEUTICOS Y DE LABORATORIO	18,088.50	0.00	14,400.00	19,149.00	13,339.50	0.00
COMBUSTIBLES, LUBRICANTES Y ADITIVOS	451,132.38	0.00	15,168.86	245,990.60	220,310.64	0.00
VESTUARIO, BLANCOS, PRENDAS DE PROTECCION Y ARTICULOS DEPORTIVOS	273,517.50	0.00	3,500.00	148,257.94	128,759.56	0.00
MATERIALES Y SUMINISTROS PARA SEGURIDAD	17,646.80	0.00	17,646.00	24,290.00	11,002.80	0.00
HERRAMIENTAS, REFACCIONES Y ACCESORIOS MENORES	55,231.13	0.00	6,500.00	19,181.09	42,550.04	0.00
SERVICIOS GENERALES	4,448,252.18	0.00	1,691,528.35	2,343,070.60	3,796,709.93	0.00
SERVICIOS BÁSICOS	1,245,362.50	0.00	44,895.00	681,543.27	608,714.23	0.00
SERVICIOS DE ARRENDAMIENTO	36,568.28	0.00	0.00	15,370.67	21,197.61	0.00
SERVICIOS PROFESIONALES, CIENTIFICOS, TECNICOS Y OTROS SERVICIOS	221,462.30	0.00	0.00	145,472.88	75,989.42	0.00
SERVICIOS FINANCIEROS, BANCARIOS Y COMERCIALES	225,538.30	0.00	200,000.00	213,585.21	211,953.09	0.00
SERVICIOS DE INSTALACION, REPARACION, MANTENIMIENTO Y CONSERVACION	185,684.89	0.00	322,337.71	337,687.54	170,335.06	0.00
SERVICIOS DE COMUNICACION SOCIAL Y PUBLICIDAD	7,681.89	0.00	6,833.89	7,681.89	6,833.89	0.00
SERVICIOS OFICIALES	179,746.43	0.00	68,720.00	175,701.82	72,764.61	0.00
OTROS SERVICIOS GENERALES	2,346,207.59	0.00	1,048,741.75	766,027.32	2,628,922.02	0.00
TRANSFERENCIAS, ASIGNACIONES, SUBSIDIOS Y OTRAS AYUDAS	3,978,259.10	0.00	1,436,645.45	2,598,930.39	2,815,974.16	0.00



MUNICIPIO DE COQUIMATLAN, COL.
Sistema Integral de Contabilidad Gubernamental
ANALISIS DE SALDOS CONTABLES
DEL 1 DE NOVIEMBRE AL 30 DE NOVIEMBRE DE 2020

Descripción	Saldo Anterior		Movimientos		Saldo Actual	
	Debe	Haber	Debe	Haber	Debe	Haber
TRANSFERENCIAS AL RESTO DEL SECTOR PUBLICO	2,399,357.83	0.00	1,000,000.00	1,500,000.00	1,899,357.83	0.00
AYUDAS SOCIALES	234,400.00	0.00	55,800.00	179,900.00	110,300.00	0.00
PENSIONES Y JUBILACIONES	1,344,501.27	0.00	380,845.45	919,030.39	806,316.33	0.00
BIENES MUEBLES, INMUEBLES E INTANGIBLES	31,488.68	0.00	4,238,979.98	4,143,977.79	126,490.87	0.00
MOBILIARIO Y EQUIPO DE ADMINISTRACION	298.68	0.00	103,248.00	78,098.53	25,448.15	0.00
EQUIPO DE DEFENSA Y SEGURIDAD	31,190.00	0.00	96,190.00	31,190.00	96,190.00	0.00
BIENES INMUEBLES	0.00	0.00	4,039,541.98	4,034,689.26	4,852.72	0.00
INVERSION PUBLICA	10,317,048.57	0.00	2,471,571.45	8,980,059.75	3,808,560.27	0.00
OBRA PUBLICA EN BIENES DE DOMINIO PUBLICO	10,317,048.57	0.00	2,471,571.45	8,980,059.75	3,808,560.27	0.00
DEUDA PUBLICA	0.00	7,892,837.55	0.00	123,149.89	0.00	8,015,987.44
AMORTIZACION DE LA DEUDA PUBLICA	132,102.97	0.00	0.00	58,569.27	73,533.70	0.00
INTERESES DE LA DEUDA PUBLICA	106,429.59	0.00	0.00	64,580.62	41,848.97	0.00
ADEUDOS DE EJERCICIOS FISCALES ANTERIORES (ADEFAS)	0.00	8,131,370.11	0.00	0.00	0.00	8,131,370.11
MODIFICACIONES AL PRESUPUESTO DE EGRESOS APROBADO	0.00	2,695,606.22	11,076,949.81	12,076,949.81	0.00	3,695,606.22
SERVICIOS PERSONALES	1,668,384.88	0.00	2,166,970.58	2,166,970.58	1,668,384.88	0.00
REMUNERACIONES AL PERSONAL DE CARACTER PERMANENTE	2,165,468.76	0.00	1,369,622.67	1,072,559.12	2,462,532.31	0.00
REMUNERACIONES ADICIONALES Y ESPECIALES	131,859.65	0.00	181,132.18	144,239.16	168,752.67	0.00
SEGURIDAD SOCIAL	0.00	46,896.43	182,097.57	177,129.39	0.00	41,928.25
OTRAS PRESTACIONES SOCIALES Y ECONOMICAS	0.00	614,673.19	429,457.29	773,042.91	0.00	958,258.81
PAGO DE ESTIMULOS A SERVIDORES PUBLICOS	32,626.09	0.00	4,660.87	0.00	37,286.96	0.00
MATERIALES Y SUMINISTROS	1,028,244.12	0.00	247,864.74	83,965.00	1,192,143.86	0.00
MATERIALES DE ADMINISTRACION, EMISION DE DOCUMENTOS Y ARTICULOS OFICIALES	192,946.85	0.00	36,693.43	19,163.80	210,476.48	0.00
MATERIALES Y ARTICULOS DE CONSTRUCCION Y DE REPARACION	13,023.98	0.00	2,582.83	7,586.34	8,020.47	0.00
PRODUCTOS QUIMICOS, FARMACEUTICOS Y DE LABORATORIO	0.00	9,400.02	18,088.50	14,400.00	0.00	5,711.52
COMBUSTIBLES, LUBRICANTES Y ADITIVOS	489,050.31	0.00	10,511.17	15,168.86	484,392.62	0.00
VESTUARIO, BLANCOS, PRENDAS DE PROTECCION Y ARTICULOS DEPORTIVOS	284,719.98	0.00	148,257.94	3,500.00	429,477.92	0.00
MATERIALES Y SUMINISTROS PARA SEGURIDAD	19,483.20	0.00	17,646.00	17,646.00	19,483.20	0.00
HERRAMIENTAS, REFACCIONES Y ACCESORIOS MENORES	38,419.82	0.00	14,084.87	6,500.00	46,004.69	0.00
SERVICIOS GENERALES	0.00	1,859,928.75	1,632,732.22	1,682,557.35	0.00	1,909,753.88
SERVICIOS BÁSICOS	44,821.13	0.00	275,498.27	44,895.00	275,424.40	0.00



MUNICIPIO DE COQUIMATLAN, COL.
Sistema Integral de Contabilidad Gubernamental
ANALISIS DE SALDOS CONTABLES
DEL 1 DE NOVIEMBRE AL 30 DE NOVIEMBRE DE 2020

Descripción	Saldo Anterior		Movimientos		Saldo Actual	
	Debe	Haber	Debe	Haber	Debe	Haber
SERVICIOS DE ARRENDAMIENTO	40,524.74	0.00	6,083.67	0.00	46,608.41	0.00
SERVICIOS PROFESIONALES, CIENTIFICOS, TECNICOS Y OTROS SERVICIOS	111,698.99	0.00	142,377.46	0.00	254,076.45	0.00
SERVICIOS FINANCIEROS, BANCARIOS Y COMERCIALES	0.00	9,582.90	212,457.40	200,000.00	2,874.50	0.00
SERVICIOS DE INSTALACION, REPARACION, MANTENIMIENTO Y CONSERVACION	0.00	326,739.29	91,500.73	315,686.71	0.00	550,925.27
SERVICIOS DE COMUNICACION SOCIAL Y PUBLICIDAD	0.00	32,326.20	7,681.89	6,833.89	0.00	31,478.20
SERVICIOS DE TRASLADO Y VIATICOS	0.00	244.08	0.00	0.00	0.00	244.08
SERVICIOS OFICIALES	0.00	134,797.26	139,927.93	66,400.00	0.00	61,269.33
OTROS SERVICIOS GENERALES	0.00	1,553,283.88	757,204.87	1,048,741.75	0.00	1,844,820.76
TRANSFERENCIAS, ASIGNACIONES, SUBSIDIOS Y OTRAS AYUDAS	0.00	620,747.79	455,645.45	1,434,845.45	0.00	1,599,947.79
TRANSFERENCIAS AL RESTO DEL SECTOR PUBLICO	0.00	866,666.00	0.00	1,000,000.00	0.00	1,866,666.00
AYUDAS SOCIALES	244,072.08	0.00	74,800.00	54,000.00	264,872.08	0.00
PENSIONES Y JUBILACIONES	1,846.13	0.00	380,845.45	380,845.45	1,846.13	0.00
BIENES MUEBLES, INMUEBLES E INTANGIBLES	0.00	666,083.19	31,488.68	4,237,039.98	0.00	4,871,634.49
MOBILIARIO Y EQUIPO DE ADMINISTRACION	0.00	498,083.19	298.68	101,308.00	0.00	599,092.51
EQUIPO DE DEFENSA Y SEGURIDAD	0.00	168,000.00	31,190.00	96,190.00	0.00	233,000.00
BIENES INMUEBLES	0.00	0.00	0.00	4,039,541.98	0.00	4,039,541.98
INVERSION PUBLICA	0.00	2,441,354.10	6,511,113.43	2,471,571.45	1,598,187.88	0.00
OBRA PUBLICA EN BIENES DE DOMINIO PUBLICO	0.00	2,441,354.10	6,511,113.43	2,471,571.45	1,598,187.88	0.00
DEUDA PUBLICA	195,878.61	0.00	31,134.71	0.00	227,013.32	0.00
AMORTIZACION DE LA DEUDA PUBLICA	119,784.67	0.00	2,894.28	0.00	122,678.95	0.00
INTERESES DE LA DEUDA PUBLICA	76,093.94	0.00	28,240.43	0.00	104,334.37	0.00
PRESUPUESTO DE EGRESOS COMPROMETIDO	2,988,655.74	0.00	13,337,957.53	10,698,042.55	5,628,570.72	0.00
SERVICIOS PERSONALES	0.00	0.00	3,478,360.75	3,478,360.75	0.00	0.00
REMUNERACIONES AL PERSONAL DE CARACTER PERMANENTE	0.00	0.00	2,154,611.86	2,154,611.86	0.00	0.00
REMUNERACIONES ADICIONALES Y ESPECIALES	0.00	0.00	272,922.42	272,922.42	0.00	0.00
SEGURIDAD SOCIAL	0.00	0.00	194,852.21	194,852.21	0.00	0.00
OTRAS PRESTACIONES SOCIALES Y ECONOMICAS	0.00	0.00	700,611.70	700,611.70	0.00	0.00
PAGO DE ESTIMULOS A SERVIDORES PUBLICOS	0.00	0.00	155,362.56	155,362.56	0.00	0.00
MATERIALES Y SUMINISTROS	0.00	0.00	322,301.85	322,301.85	0.00	0.00
MATERIALES DE ADMINISTRACION, EMISION DE DOCUMENTOS Y ARTICULOS OFICIALES	0.00	0.00	45,404.41	45,404.41	0.00	0.00
MATERIALES Y ARTICULOS DE CONSTRUCCION Y DE REPARACION	0.00	0.00	28,617.29	28,617.29	0.00	0.00
PRODUCTOS QUIMICOS, FARMACEUTICOS Y DE	0.00	0.00	1,060.50	1,060.50	0.00	0.00



MUNICIPIO DE COQUIMATLAN, COL.
Sistema Integral de Contabilidad Gubernamental
ANALISIS DE SALDOS CONTABLES
DEL 1 DE NOVIEMBRE AL 30 DE NOVIEMBRE DE 2020

Descripción	Saldo Anterior		Movimientos		Saldo Actual	
	Debe	Haber	Debe	Haber	Debe	Haber
LABORATORIO						
COMBUSTIBLES, LUBRICANTES Y ADITIVOS	0.00	0.00	235,479.43	235,479.43	0.00	0.00
MATERIALES Y SUMINISTROS PARA SEGURIDAD	0.00	0.00	6,644.00	6,644.00	0.00	0.00
HERRAMIENTAS, REFACCIONES Y ACCESORIOS MENORES	0.00	0.00	5,096.22	5,096.22	0.00	0.00
SERVICIOS GENERALES	0.00	0.00	716,819.38	716,819.38	0.00	0.00
SERVICIOS BÁSICOS	0.00	0.00	406,045.00	406,045.00	0.00	0.00
SERVICIOS DE ARRENDAMIENTO	0.00	0.00	9,287.00	9,287.00	0.00	0.00
SERVICIOS PROFESIONALES, CIENTÍFICOS, TÉCNICOS Y OTROS SERVICIOS	0.00	0.00	3,095.42	3,095.42	0.00	0.00
SERVICIOS FINANCIEROS, BANCARIOS Y COMERCIALES	0.00	0.00	1,127.81	1,127.81	0.00	0.00
SERVICIOS DE INSTALACION, REPARACION, MANTENIMIENTO Y CONSERVACION	0.00	0.00	250,347.81	250,347.81	0.00	0.00
SERVICIOS OFICIALES	0.00	0.00	38,093.89	38,093.89	0.00	0.00
OTROS SERVICIOS GENERALES	0.00	0.00	8,822.45	8,822.45	0.00	0.00
TRANSFERENCIAS, ASIGNACIONES, SUBSIDIOS Y OTRAS AYUDAS	0.00	0.00	2,145,084.94	2,145,084.94	0.00	0.00
TRANSFERENCIAS AL RESTO DEL SECTOR PUBLICO	0.00	0.00	1,500,000.00	1,500,000.00	0.00	0.00
AYUDAS SOCIALES	0.00	0.00	106,900.00	106,900.00	0.00	0.00
PENSIONES Y JUBILACIONES	0.00	0.00	538,184.94	538,184.94	0.00	0.00
BIENES MUEBLES, INMUEBLES E INTANGIBLES	0.00	0.00	4,114,429.11	1,290,146.64	2,824,282.47	0.00
MOBILIARIO Y EQUIPO DE ADMINISTRACION	0.00	0.00	79,739.85	79,739.85	0.00	0.00
BIENES INMUEBLES	0.00	0.00	4,034,689.26	1,210,406.79	2,824,282.47	0.00
INVERSION PUBLICA	2,988,655.74	0.00	2,468,946.32	2,653,313.81	2,804,288.25	0.00
OBRA PUBLICA EN BIENES DE DOMINIO PUBLICO	2,988,655.74	0.00	2,468,946.32	2,653,313.81	2,804,288.25	0.00
DEUDA PUBLICA	0.00	0.00	92,015.18	92,015.18	0.00	0.00
AMORTIZACION DE LA DEUDA PUBLICA	0.00	0.00	55,674.99	55,674.99	0.00	0.00
INTERESES DE LA DEUDA PUBLICA	0.00	0.00	36,340.19	36,340.19	0.00	0.00
PRESUPUESTO DE EGRESOS DEVENGADO	1,599,792.93	0.00	10,708,477.53	10,128,767.12	2,179,503.34	0.00
SERVICIOS PERSONALES	0.00	0.00	3,478,360.75	3,478,360.75	0.00	0.00
REMUNERACIONES AL PERSONAL DE CARACTER PERMANENTE	0.00	0.00	2,154,611.86	2,154,611.86	0.00	0.00
REMUNERACIONES ADICIONALES Y ESPECIALES	0.00	0.00	272,922.42	272,922.42	0.00	0.00
SEGURIDAD SOCIAL	0.00	0.00	194,852.21	194,852.21	0.00	0.00
OTRAS PRESTACIONES SOCIALES Y ECONOMICAS	0.00	0.00	700,611.70	700,611.70	0.00	0.00
PAGO DE ESTIMULOS A SERVIDORES PUBLICOS	0.00	0.00	155,362.56	155,362.56	0.00	0.00
MATERIALES Y SUMINISTROS	225,438.40	0.00	338,111.38	353,002.11	210,547.67	0.00
MATERIALES DE ADMINISTRACION, EMISION DE	225,438.40	0.00	338,111.38	353,002.11	210,547.67	0.00
	15,276.72	0.00	45,404.41	28,472.48	32,208.65	0.00




MUNICIPIO DE COQUIMATLAN, COL.
Sistema Integral de Contabilidad Gubernamental
ANALISIS DE SALDOS CONTABLES
DEL 1 DE NOVIEMBRE AL 30 DE NOVIEMBRE DE 2020

Descripción	Saldo Anterior		Movimientos		Saldo Actual	
	Debe	Haber	Debe	Haber	Debe	Haber
DOCUMENTOS Y ARTICULOS OFICIALES						
MATERIALES Y ARTICULOS DE CONSTRUCCION Y DE REPARACION	10,320.51	0.00	19,168.78	27,272.30	2,216.99	0.00
PRODUCTOS QUIMICOS, FARMACEUTICOS Y DE LABORATORIO	0.00	0.00	1,060.50	1,060.50	0.00	0.00
COMBUSTIBLES, LUBRICANTES Y ADITIVOS	195,464.17	0.00	260,737.47	283,849.83	172,351.81	0.00
VESTUARIO, BLANCOS, PRENDAS DE PROTECCION Y ARTICULOS DEPORTIVOS	520.00	0.00	0.00	520.00	0.00	0.00
MATERIALES Y SUMINISTROS PARA SEGURIDAD	3,169.00	0.00	6,644.00	9,109.00	704.00	0.00
HERRAMIENTAS, REFACCIONES Y ACCESORIOS MENORES	688.00	0.00	5,096.22	2,718.00	3,066.22	0.00
SERVICIOS GENERALES	55,239.81	0.00	711,444.83	592,045.30	174,639.34	0.00
SERVICIOS BÁSICOS	15,184.00	0.00	406,045.00	406,045.00	15,184.00	0.00
SERVICIOS DE ARRENDAMIENTO	0.00	0.00	9,287.00	9,287.00	0.00	0.00
SERVICIOS PROFESIONALES, CIENTIFICOS, TECNICOS Y OTROS SERVICIOS	0.00	0.00	3,095.42	3,095.42	0.00	0.00
SERVICIOS FINANCIEROS, BANCARIOS Y COMERCIALES	0.00	0.00	1,127.81	1,127.81	0.00	0.00
SERVICIOS DE INSTALACION, REPARACION, MANTENIMIENTO Y CONSERVACION	35,055.81	0.00	247,293.26	127,502.51	154,846.56	0.00
SERVICIOS OFICIALES	5,000.00	0.00	35,773.89	37,458.89	3,315.00	0.00
OTROS SERVICIOS GENERALES	0.00	0.00	8,822.45	7,528.67	1,293.78	0.00
TRANSFERENCIAS, ASIGNACIONES, SUBSIDIOS Y OTRAS AYUDAS	0.00	0.00	2,145,084.94	2,145,084.94	0.00	0.00
TRANSFERENCIAS AL RESTO DEL SECTOR PUBLICO	0.00	0.00	1,500,000.00	1,500,000.00	0.00	0.00
AYUDAS SOCIALES	0.00	0.00	106,900.00	106,900.00	0.00	0.00
PENSIONES Y JUBILACIONES	0.00	0.00	538,184.94	538,184.94	0.00	0.00
BIENES MUEBLES, INMUEBLES E INTANGIBLES	69,809.09	0.00	1,290,146.64	1,242,076.88	117,878.85	0.00
MOBILIARIO Y EQUIPO DE ADMINISTRACION	52,565.09	0.00	79,739.85	31,670.09	100,634.85	0.00
EQUIPO DE DEFENSA Y SEGURIDAD	17,244.00	0.00	0.00	0.00	17,244.00	0.00
BIENES INMUEBLES	0.00	0.00	1,210,406.79	1,210,406.79	0.00	0.00
INVERSION PUBLICA	0.00	0.00	2,653,313.81	2,226,181.96	427,131.85	0.00
OBRA PUBLICA EN BIENES DE DOMINIO PUBLICO	0.00	0.00	2,653,313.81	2,226,181.96	427,131.85	0.00
DEUDA PUBLICA	1,249,305.63	0.00	92,015.18	92,015.18	1,249,305.63	0.00
AMORTIZACION DE LA DEUDA PUBLICA	0.00	0.00	55,674.99	55,674.99	0.00	0.00
INTERESES DE LA DEUDA PUBLICA	0.00	0.00	36,340.19	36,340.19	0.00	0.00
ADEUDOS DE EJERCICIOS FISCALES ANTERIORES (ADEFAS)	1,249,305.63	0.00	0.00	0.00	1,249,305.63	0.00
PRESUPUESTO DE EGRESOS EJERCIDO	7,511,527.44	0.00	10,163,377.51	10,535,732.89	7,139,172.06	0.00



MUNICIPIO DE COQUIMATLAN, COL.
Sistema Integral de Contabilidad Gubernamental
ANALISIS DE SALDOS CONTABLES
DEL 1 DE NOVIEMBRE AL 30 DE NOVIEMBRE DE 2020

Descripción	Saldo Anterior		Movimientos		Saldo Actual	
	Debe	Haber	Debe	Haber	Debe	Haber
SERVICIOS PERSONALES	481,174.89	0.00	3,478,360.75	3,582,138.91	377,396.73	0.00
REMUNERACIONES AL PERSONAL DE CARACTER PERMANENTE	5,729.60	0.00	2,154,611.86	2,154,611.86	5,729.60	0.00
REMUNERACIONES ADICIONALES Y ESPECIALES	2,373.30	0.00	272,922.42	272,922.42	2,373.30	0.00
SEGURIDAD SOCIAL	258,124.67	0.00	194,852.21	296,217.29	156,759.59	0.00
OTRAS PRESTACIONES SOCIALES Y ECONOMICAS	211,038.64	0.00	700,611.70	703,024.78	208,625.56	0.00
PAGO DE ESTIMULOS A SERVIDORES PUBLICOS	3,908.68	0.00	155,362.56	155,362.56	3,908.68	0.00
MATERIALES Y SUMINISTROS	615,012.27	0.00	378,037.50	589,765.67	403,284.10	0.00
MATERIALES DE ADMINISTRACION, EMISION DE DOCUMENTOS Y ARTICULOS OFICIALES	9,871.50	0.00	29,582.48	38,986.98	467.00	0.00
MATERIALES Y ARTICULOS DE CONSTRUCCION Y DE REPARACION	12,569.89	0.00	17,823.79	21,168.89	9,224.79	0.00
PRODUCTOS QUIMICOS, FARMACEUTICOS Y DE LABORATORIO	0.00	0.00	1,060.50	1,060.50	0.00	0.00
COMBUSTIBLES, LUBRICANTES Y ADITIVOS	589,315.58	0.00	317,223.73	515,942.50	390,596.81	0.00
VESTUARIO, BLANCOS, PRENDAS DE PROTECCION Y ARTICULOS DEPORTIVOS	974.00	0.00	520.00	210.00	1,284.00	0.00
MATERIALES Y SUMINISTROS PARA SEGURIDAD	0.00	0.00	9,109.00	9,109.00	0.00	0.00
HERRAMIENTAS, REFACCIONES Y ACCESORIOS MENORES	2,281.30	0.00	2,718.00	3,287.80	1,711.50	0.00
SERVICIOS GENERALES	81,284.19	0.00	605,360.30	617,751.35	68,893.14	0.00
SERVICIOS BÁSICOS	0.00	0.00	406,045.00	406,045.00	0.00	0.00
SERVICIOS DE ARRENDAMIENTO	0.00	0.00	9,287.00	9,287.00	0.00	0.00
SERVICIOS PROFESIONALES, CIENTIFICOS, TECNICOS Y OTROS SERVICIOS	0.00	0.00	3,095.42	3,095.42	0.00	0.00
SERVICIOS FINANCIEROS, BANCARIOS Y COMERCIALES	0.00	0.00	1,127.81	1,127.81	0.00	0.00
SERVICIOS DE INSTALACION, REPARACION, MANTENIMIENTO Y CONSERVACION	69,231.19	0.00	143,137.51	147,522.56	64,846.14	0.00
SERVICIOS OFICIALES	12,053.00	0.00	35,138.89	43,144.89	4,047.00	0.00
OTROS SERVICIOS GENERALES	0.00	0.00	7,528.67	7,528.67	0.00	0.00
TRANSFERENCIAS, ASIGNACIONES, SUBSIDIOS Y OTRAS AYUDAS	27,000.00	0.00	2,143,284.94	2,143,284.94	27,000.00	0.00
TRANSFERENCIAS AL RESTO DEL SECTOR PUBLICO	0.00	0.00	1,500,000.00	1,500,000.00	0.00	0.00
AYUDAS SOCIALES	27,000.00	0.00	105,100.00	105,100.00	27,000.00	0.00
PENSIONES Y JUBILACIONES	0.00	0.00	538,184.94	538,184.94	0.00	0.00
BIENES MUEBLES, INMUEBLES E INTANGIBLES	0.00	0.00	1,240,136.88	1,240,136.88	0.00	0.00
MOBILIARIO Y EQUIPO DE ADMINISTRACION	0.00	0.00	29,730.09	29,730.09	0.00	0.00
BIENES INMUEBLES	0.00	0.00	1,210,406.79	1,210,406.79	0.00	0.00



MUNICIPIO DE COQUIMATLAN, COL.
 Sistema Integral de Contabilidad Gubernamental
ANALISIS DE SALDOS CONTABLES
DEL 1 DE NOVIEMBRE AL 30 DE NOVIEMBRE DE 2020

Descripción	Saldo Anterior		Movimientos		Saldo Actual	
	Debe	Haber	Debe	Haber	Debe	Haber
INVERSION PUBLICA	0.00	0.00	2,226,181.96	2,226,181.96	0.00	0.00
OBRA PUBLICA EN BIENES DE DOMINIO PUBLICO	0.00	0.00	2,226,181.96	2,226,181.96	0.00	0.00
DEUDA PUBLICA	6,307,056.09	0.00	92,015.18	136,473.18	6,262,598.09	0.00
AMORTIZACION DE LA DEUDA PUBLICA	0.00	0.00	55,674.99	55,674.99	0.00	0.00
INTERESES DE LA DEUDA PUBLICA	0.00	0.00	36,340.19	36,340.19	0.00	0.00
ADEUDOS DE EJERCICIOS FISCALES ANTERIORES (ADEFAS)	6,307,056.09	0.00	0.00	44,458.00	6,262,598.09	0.00
PRESUPUESTO DE EGRESOS PAGADO	65,474,147.35	0.00	10,503,048.40	54,369.90	75,922,825.85	0.00
SERVICIOS PERSONALES	40,662,398.54	0.00	3,582,138.91	0.00	44,244,537.45	0.00
REMUNERACIONES AL PERSONAL DE CARACTER PERMANENTE	22,269,222.33	0.00	2,154,611.86	0.00	24,423,834.19	0.00
REMUNERACIONES ADICIONALES Y ESPECIALES	2,651,692.37	0.00	272,922.42	0.00	2,924,614.79	0.00
SEGURIDAD SOCIAL	2,237,671.14	0.00	296,217.29	0.00	2,533,888.43	0.00
OTRAS PRESTACIONES SOCIALES Y ECONOMICAS	11,954,145.29	0.00	703,024.78	0.00	12,657,170.07	0.00
PAGO DE ESTIMULOS A SERVIDORES PUBLICOS	1,549,667.41	0.00	155,362.56	0.00	1,705,029.97	0.00
MATERIALES Y SUMINISTROS	2,528,844.36	0.00	564,417.63	34,573.90	3,058,688.09	0.00
MATERIALES DE ADMINISTRACION, EMISION DE DOCUMENTOS Y ARTICULOS OFICIALES	348,159.49	0.00	38,896.98	1,200.00	385,856.47	0.00
MATERIALES Y ARTICULOS DE CONSTRUCCION Y DE REPARACION	67,924.00	0.00	21,168.89	0.00	89,092.89	0.00
PRODUCTOS QUIMICOS, FARMACEUTICOS Y DE LABORATORIO	23,977.91	0.00	1,060.50	0.00	25,038.41	0.00
COMBUSTIBLES, LUBRICANTES Y ADITIVOS	1,823,533.52	0.00	490,684.46	33,373.90	2,280,844.08	0.00
VESTUARIO, BLANCOS, PRENDAS DE PROTECCION Y ARTICULOS DEPORTIVOS	229,729.44	0.00	210.00	0.00	229,939.44	0.00
MATERIALES Y SUMINISTROS PARA SEGURIDAD	16,973.00	0.00	9,109.00	0.00	26,082.00	0.00
HERRAMIENTAS, REFACCIONES Y ACCESORIOS MENORES	18,547.00	0.00	3,287.80	0.00	21,834.80	0.00
SERVICIOS GENERALES	6,427,871.70	0.00	614,154.90	19,796.00	7,022,230.60	0.00
SERVICIOS BÁSICOS	3,865,299.00	0.00	406,045.00	0.00	4,271,344.00	0.00
SERVICIOS DE ARRENDAMIENTO	128,236.97	0.00	9,287.00	0.00	137,523.97	0.00
SERVICIOS PROFESIONALES, CIENTIFICOS, TECNICOS Y OTROS SERVICIOS	30,730.07	0.00	3,095.42	0.00	33,825.49	0.00
SERVICIOS FINANCIEROS, BANCARIOS Y COMERCIALES	35,955.47	0.00	1,127.81	0.00	37,083.28	0.00
SERVICIOS DE INSTALACION, REPARACION, MANTENIMIENTO Y CONSERVACION	1,284,146.52	0.00	143,926.11	19,796.00	1,408,276.63	0.00
SERVICIOS DE COMUNICACION SOCIAL Y PUBLICIDAD	44,826.20	0.00	0.00	0.00	44,826.20	0.00
SERVICIOS DE TRASLADO Y VIATICOS	20,261.37	0.00	0.00	0.00	20,261.37	0.00



MUNICIPIO DE COQUIMATLAN, COL.
Sistema Integral de Contabilidad Gubernamental
ANALISIS DE SALDOS CONTABLES
DEL 1 DE NOVIEMBRE AL 30 DE NOVIEMBRE DE 2020

Descripción	Saldo Anterior		Movimientos		Saldo Actual	
	Debe	Haber	Debe	Haber	Debe	Haber
SERVICIOS OFICIALES	788,164.03	0.00	43,144.89	0.00	831,308.92	0.00
OTROS SERVICIOS GENERALES	230,252.07	0.00	7,528.67	0.00	237,780.74	0.00
TRANSFERENCIAS, ASIGNACIONES, SUBSIDIOS Y OTRAS AYUDAS	10,406,222.19	0.00	2,141,484.94	0.00	12,547,707.13	0.00
TRANSFERENCIAS AL RESTO DEL SECTOR PUBLICO	4,666,666.00	0.00	1,500,000.00	0.00	6,166,666.00	0.00
AYUDAS SOCIALES	331,525.00	0.00	103,300.00	0.00	434,825.00	0.00
PENSIONES Y JUBILACIONES	5,408,031.19	0.00	538,184.94	0.00	5,946,216.13	0.00
BIENES MUEBLES, INMUEBLES E INTANGIBLES	577,560.23	0.00	1,238,196.88	0.00	1,815,757.11	0.00
MOBILIARIO Y EQUIPO DE ADMINISTRACION	457,994.23	0.00	27,790.09	0.00	485,784.32	0.00
EQUIPO DE DEFENSA Y SEGURIDAD	119,566.00	0.00	0.00	0.00	119,566.00	0.00
BIENES INMUEBLES	0.00	0.00	1,210,406.79	0.00	1,210,406.79	0.00
INVERSION PUBLICA	2,926,185.79	0.00	2,226,181.96	0.00	5,152,367.75	0.00
OBRA PUBLICA EN BIENES DE DOMINIO PUBLICO	2,926,185.79	0.00	2,226,181.96	0.00	5,152,367.75	0.00
DEUDA PUBLICA	1,945,064.54	0.00	136,473.18	0.00	2,081,537.72	0.00
AMORTIZACION DE LA DEUDA PUBLICA	533,876.83	0.00	55,674.99	0.00	589,551.82	0.00
INTERESES DE LA DEUDA PUBLICA	491,583.60	0.00	36,340.19	0.00	527,923.79	0.00
ADEUDOS DE EJERCICIOS FISCALES ANTERIORES (ADEFAS)	919,604.11	0.00	44,458.00	0.00	964,062.11	0.00
TOTAL:	542,000,316.01	542,000,316.01	123,113,126.40	123,113,126.40	553,301,391.02	553,301,391.02



**H. Ayuntamiento de Coquimatlán
Administración 2018-2021**



COQUIMATLÁN

H. Ayuntamiento 2018-2021

	Ayudas Sociales a Personas



MUNICIPIO DE COQUIMATLAN, COL.

Sistema Integral de Contabilidad Gubernamental

ANALISIS DE MOVIMIENTOS CONTABLES

Mes	Concepto de la Póliza	Cargo	Nombre del Beneficiario	CURP
NOVIEMBRE	APOYO ECONOMICO PARA AYUDAS SOCIALES A REGIDORES CORRESPONDIENTE AL MES DE NOVIEMBRE DE 2020	1,000.00	ABEL CARDENAS GONZALEZ	CXGA620506HCMRNB04
NOVIEMBRE	APOYO ECONOMICO PARA AYUDAS SOCIALES A REGIDORES CORRESPONDIENTE AL MES DE NOVIEMBRE DE 2020	1,000.00	LEONOR ALCARAZ MANZO	AAML720712MCMLN06
NOVIEMBRE	APOYO ECONOMICO PARA AYUDAS SOCIALES A REGIDORES CORRESPONDIENTE AL MES DE NOVIEMBRE DE 2020	1,000.00	HORMISDAS ESCAMILLA ALCARAZ	EAAH600807HCMCLR03
NOVIEMBRE	APOYO ECONOMICO PARA AYUDAS SOCIALES A REGIDORES CORRESPONDIENTE AL MES DE NOVIEMBRE DE 2020	1,000.00	DANIEL FLORES ORTEGA	FOOD940727HCMLRN04
NOVIEMBRE	APOYO ECONOMICO PARA AYUDAS SOCIALES A REGIDORES CORRESPONDIENTE AL MES DE NOVIEMBRE DE 2020	1,000.00	MARTA GALVAN CASTELLANOS	GACM591007MJCLSR02
NOVIEMBRE	APOYO ECONOMICO PARA AYUDAS SOCIALES A REGIDORES CORRESPONDIENTE AL MES DE NOVIEMBRE DE 2020	1,000.00	SALVADOR FUENTES PEDROZA	FUPS741015HCMNDL03
NOVIEMBRE	APOYO ECONOMICO PARA AYUDAS SOCIALES A REGIDORES CORRESPONDIENTE AL MES DE NOVIEMBRE DE 2020	1,000.00	ELMA LUXIOLA JMENEZ ZAMORA	JIZE830308MCMML07
NOVIEMBRE	APOYO ECONOMICO PARA AYUDAS SOCIALES A REGIDORES CORRESPONDIENTE AL MES DE NOVIEMBRE DE 2020	1,000.00	MA. TERESA GUERRERO PADILLA	GUPT720215MCMRFR00
NOVIEMBRE	APOYO ECONOMICO PARA AYUDAS SOCIALES A REGIDORES CORRESPONDIENTE AL MES DE NOVIEMBRE DE 2020	1,000.00	ERIKA LIZETH CASTAÑEDA SANCHEZ	CASE920621MCMNSR00
NOVIEMBRE	SERVICIOS BASICOS YA QUE POR SU DISCAPACIDAD NO PUEDE TRABAJAR	1,000.00	ERIKA ORTEGA MONJE	OEME790822MCMRNR01
NOVIEMBRE	AUXILIARES DE LA SALUD DE LAS DIFERENTES COMUNIDADES APROBADO EN ACTA DE CABILDO NO 13	1,800.00	MA DEL SOCORRO HUERTA VAZQUEZ	HUVS590827MCMRZC00
NOVIEMBRE	MES DE NOVIEMBRE, APROBADO EN ACTA DE CABILDO NO, 44 DEL 31 DE ENERO DE 2020	5,000.00	GUSTAVO CONTRERAS ANDRADE	COAG730809HCMNNS07
NOVIEMBRE	CABILDO, CONVENIO DE COLABORACION OBJETO EL DESARROLLO DE UN PROYECTO DE CARACTER CATASTRAL	32,000.00	UNIVERSIDAD DE COLIMA	UCO6209019R6
NOVIEMBRE	POYO ECONOMICO PARA AYUDA PARA CUBRIR GASTOS DE HOSPITALIZACION POR COVID DE SU HIJO	10,000.00	MANUEL CLAUDIO GUZMAN	CAGM551225HJCLZN05
NOVIEMBRE	APOYO ECONOMICO TRATAMIENTO MEDICO Y PODER CONTIRNUAR CON LAS TERAPIAS FISICAS	2,000.00	MARTHA AZUCENA MENDOZA MOLINA	MEMM011118MCMNLRA1
NOVIEMBRE	APOYO ECONOMICO PARA PODER REALIZARSE ESTUDIOS CLINICOS	2,800.00	ABEL BARRERA PEREZ	BAPA820510HCMRRB06
NOVIEMBRE	PODER INICIAR CON PEQUEÑO NEGOCIO YA QUE SE ENCUENTRA DESEMPLEADA DESDE QUE INICIO LA PANDEMIA	1,000.00	VERONICA BARAJAS FARIAS	BAFV731121MCMRRR05
NOVIEMBRE	APOYO ECONOMICO PARA PODER REALIZARSE ESTUDIO OCULAR	600.00	MARIA LUISA CERVANTES JUAREZ	CEJL710825MCMRRS02
NOVIEMBRE	APOYO ECONOMICO PARA REALIZAR PROCECTO DE EDUCACION AMBIENTAL LLAMADO LEVANTA LA COLILLA	1,800.00	JOSE ARMANDO RODRIGUEZ CAMPOS	ROCA980725HCMDMR08
NOVIEMBRE	APOO ECONOMICO PARA GASTOS DE ALIMENTACION DEBIDO A QUE POR LA CONTINGENCIA DE QUEDO SIN TRABAJO	2,000.00	LUCIA MONTES DE OCA LEON	MOLL6503255MJCNN07
NOVIEMBRE	CONCEPTO DE ATENCION MEDICA.- PLACAS PARA INTERVENCION QUIRURGICA	3,000.00	CANDELARIA CORONA TORRES	COTC710607MMNRRN00
NOVIEMBRE	APOYO ECONOMICO PARA PODER PAGAR LA RENTA	2,500.00	ADRIANA ELIZABETH CONTRERAS BEAS	COBA870703MCMNSD04
NOVIEMBRE	APOYO ECONOMICO PARA PODER PAGAR LA RENA DE SU CASA	2,500.00	MARIA GUADALUPE CONTRERAS BEAS	COBG910327MCMNSD06
NOVIEMBRE	APOYO ECONOMICO PARA LA COMPRA DE MEDICAMENTOS PARA TRATAMIENTO DE QUIMIOTERAPIA	1,500.00	MA TERESA VENTURA COBIAN	VECT761002MCMNBR03
NOVIEMBRE	APOO ECONOMICO PARA PAGAR LA RENTA DE SU CASA	700.00	RAMONA MARIA BENITES	MABR520604MJCRNM01
NOVIEMBRE	POYO ECONOMICO PATA PAGAR MENSUALIDA DE PLAN DE ESTUDIOS EN LA PREPARATORIA ICEP	1,000.00	GERMAN ASCENCIO RAMIREZ	AERG991027HCMSMR07
NOVIEMBRE	APOYO ECONOMICO PARA EL PAGO DE ULTRASONIDO RENAL VESICAL,	500.00	MA. DEL ROSARIO RAMOS PIZANO	RAPR751009MCMMZS01
NOVIEMBRE	FALLECIMIENTO DE SU ESPOSA QUE EN VIDA SE LLAMO LILIA LORENA SANCHEZ PALOMAREZ	2,500.00	APOLINAR PADILLA GUTIERREZ	PAGA620515HCMDTP01
NOVIEMBRE	APOYO ECONOMICO PARA PAGAR DESPENSA	500.00	MA. GUADALUPE ROJAS RINCON	RORG571123MCMJND04
NOVIEMBRE	APOYO ECONOMICO PARA TRATAMIENTO DE EPILEPSIA	2,000.00	MARIA ELENA RENTERIA VAZQUEZ	REVE871025MCMNZL02

TOTAL (32) 85,700.00



**H. Ayuntamiento de Coquimatlán
Administración 2018-2021**



COQUIMATLÁN

H. Ayuntamiento 2018-2021

Notas a los Estados Financieros



**NOTAS A LOS ESTADOS FINANCIEROS DEL
MUNICIPIO DE COQUIMATLÁN, COL.
NOVIEMBRE 2020**



Con el propósito de dar cumplimiento a los artículos 46, 48 y 49 de la Ley General de Contabilidad Gubernamental (LGCG), así como a la normatividad emitida por el Consejo Nacional de Armonización Contable (CONAC), los cuales fundamentan que los entes públicos deberán acompañar notas a los estados financieros de cuyos rubros que así lo requieren, en seguida se presentan las correspondientes al mes de **NOVIEMBRE de 2020**. Los tres tipos de notas que acompañan a los estados financieros, son:

- a) Notas de Desglose
- b) Notas de Memoria
- c) Notas de Gestión Administrativa

A) NOTAS DE DESGLOSE

I. NOTAS AL ESTADO DE SITUACION FINANCIERA

ACTIVO

Efectivo y Equivalentes.

- Integrado por la cuenta de Bancos/Tesorería, la cual al cierre de la cuenta del mes de NOVIEMBRE 2020 presenta un saldo actual de deber es de \$37,379,544.38 y de haber \$6,387,099.73, a continuación, se detallan las cuentas de mayor relevancia:

Derechos a Recibir Efectivo o Equivalentes.

- En este rubro se reflejan los Deudores y Cuentas por Cobrar del Municipio, con un saldo al cierre del mes de NOVIEMBRE 2020 por la cantidad de \$37,379,544.38.

SSC2 (77)	Saldo Anterior		Movimientos		Saldo Actual	
	Debe	Haber	Debe	Haber	Debe	Haber
BANCOS/TESORERIA	16,524,094.14	0.00	129,596,366.08	115,128,015.57	30,992,444.65	0.00
CUENTAS BANCARIAS TESORERIA MUNICIPAL	16,524,094.14	0.00	129,596,366.08	115,128,015.57	30,992,444.65	0.00
RECURSOS PROPIOS/ GASTOS CORRIENTES	0.00	3,591,540.29	0.00	0.00	0.00	3,591,540.29
HSBC 4008935934 GASTO CORRIENTE	0.00	3,591,913.76	0.00	0.00	0.00	3,591,913.76
HSBC 4041573726 FIDEICOMISO BANOBRAS	310.41	0.00	0.00	0.00	310.41	0.00
HSBC 4041573809 GASOLINA Y DIESEL	63.06	0.00	0.00	0.00	63.06	0.00
RECURSOS FAISM	3,683,070.79	0.00	113.21	0.00	3,683,184.00	0.00
HSBC 4043543396 FAISM 2009	168,934.52	0.00	0.00	0.00	168,934.52	0.00
HSBC 4046011466 FAISM 2010	39,466.13	0.00	0.00	0.00	39,466.13	0.00
HSBC 4050652098 FAISM 2011	85,695.73	0.00	0.00	0.00	85,695.73	0.00
SCOTIABANK 2400906166 FAISM 2012	0.00	64,234.94	4.45	0.00	0.00	64,230.49
HSBC 4008936239 FAISM 2008	3,657.82	0.00	0.00	0.00	3,657.82	0.00
SCOTIABANK 2400930709 FAISM 2013	155,287.98	0.00	28.45	0.00	155,316.43	0.00
SCOTIABANK 2400948721 FAISM 2014	172,491.95	0.00	80.30	0.00	172,572.25	0.00
SCOTIABANK 2400963607 FOPADEP 2014	3,117,444.51	0.00	0.01	0.00	3,117,444.52	0.00

“2020, 80 Aniversario de la universidad de Colima”

“H. AYUNTAMIENTO DE COQUIMATLÁN, COLIMA”
Reforma S/N y Jesús Alcaraz. Coquimatlán, Col. Tel: 312 207 91 50 C.P. 28400



COQUIMATLÁN

H. AYUNTAMIENTO DE COQUIMATLÁN

SCOTIABANK 2400963615 INFRAESTRUCTURA DEPORTIVA 2014	4,327.09	0.00	0.00	0.00	4,327.09	0.00
RECURSOS FORTAMUN HSBC 4043543388 FORTAMUN 2009	678,124.37	0.00	0.00	0.00	678,124.37	0.00
HSBC 4046011474 FORTAMUN 2010	68.06	0.00	0.00	0.00	68.06	0.00
HSBC 4050652106 FORTAMUN 2011	24,478.61	0.00	0.00	0.00	24,478.61	0.00
HSBC 4054079371 FORTAMUN 2012	7,623.52	0.00	0.00	0.00	7,623.52	0.00
HSBC 4008936247 FORTAMUN 2008	148,414.43	0.00	0.00	0.00	148,414.43	0.00
HSBC 4055922108 FORTAMUN 2013	25,370.11	0.00	0.00	0.00	25,370.11	0.00
HSBC 4056885361 FORTAMUN 2014	485,127.49	0.00	0.00	0.00	485,127.49	0.00
	0.00	12,957.85	0.00	0.00	0.00	12,957.85
RECURSOS DE PROGRAMAS FEDERALES	14,491,983.68	0.00	115,828,249.00	103,828,453.78	26,491,778.90	0.00
SCOTIABANK 2400880140 ZONAS PRIORITARIAS 2011	4,883.87	0.00	0.00	0.00	4,883.87	0.00
SCOTIABANK 2400879533 HABITAT 2011	0.00	4,791.37	0.00	0.00	0.00	4,791.37
SCOTIABANK 2400879541 PROYECTO CONTRA LA OBESIDAD	0.00	8,970.11	0.00	0.00	0.00	8,970.11
SCOTIABANK 2400853178 ACTIVOS PRODUCTIVOS 2010	119.88	0.00	0.00	0.00	119.88	0.00
SCOTIABANK 2400852996 HABITAT 2010	32,364.55	0.00	15.06	0.00	32,379.61	0.00
SCOTIABANK 2400853003 RESCATE 2010	0.00	233.64	0.00	0.00	0.00	233.64
HSBC 4043543263 TRES POR UNO	3,635.40	0.00	0.00	0.00	3,635.40	0.00
HSBC 4044585644 RESCATE DE ESPACIOS	4,266.07	0.00	0.00	0.00	4,266.07	0.00
HSBC 4044585669 HABITAT 2009	961.27	0.00	0.00	0.00	961.27	0.00
HSBC 4008935801 VIVIENDA DIGNA	475.06	0.00	0.00	0.00	475.06	0.00
SCOTIABANK 200915084 TRES POR UNO 2013	0.00	92,329.48	21.42	0.00	0.00	92,308.06
SCOTIABANK 2400944580 (PRAH) PREVENCIÓN DE RIESGOS EN LOS ASENTAMIENTOS HUMANOS	0.00	4,998.26	3.25	0.00	0.00	4,995.01
HSBC 4056288632 FOPEDEP	0.01	0.00	0.00	0.00	0.01	0.00
SCOTIABANK 024936839 HABITAT 2013	6,108.75	0.00	2.82	0.00	6,111.57	0.00
SCOTIABANK 24944661 FDO. APORTACIONES FORT. ENT. FED.	0.00	27,267.34	9.20	0.00	0.00	27,258.14
SCOTIABANK 024936847 PROGRAMA PREP	3,114.08	0.00	0.00	0.00	3,114.08	0.00
SCOTIABANK 02400968137 ACTI. COMIENDO SANO EN COQUIMATLÁN	113,216.48	0.00	89.51	0.00	113,305.99	0.00
SCOTIABANK 2400968145 PREP 2014	0.00	265,159.03	11.13	0.00	0.00	265,147.90

“2020, 80 Aniversario de la universidad de Colima”

“H. AYUNTAMIENTO DE COQUIMATLÁN, COLIMA”

Reforma S/N y Jesús Alcaraz. Coquimatlán. Col. Tel: 312 207 91 50 C.P. 28400



SCOTIABANK 2400972363 FONDO DE CONTINGENCIAS ECONOMICAS PARA LA INVERSION 2014	12,988.91	0.00	6.06	0.00	12,994.97	0.00
SCOTIABANK 02400968242 PROGRAMA FONDO PARA DESARROLLO MUNICIPAL	667.40	0.00	0.00	0.00	667.40	0.00
SCOTIABANK 02400983098 FORTAMUN 2015	20,825.93	0.00	9.73	0.00	20,835.66	0.00
SCOTIABANK 2400979015 FAISM 2015	0.00	32,140.48	32.35	0.00	0.00	32,108.13
SCOTIABANK 2400983101 INFRAESTRUCTURA DEPORTIVA 2015	128.23	0.00	3.86	0.00	132.09	0.00
SCOTIABANK 2400983136 FOPADM 2015	5,605,061.60	0.00	110.04	5,500,000.00	105,171.64	0.00
BBAJIO 13711783 GASTO CORRIENTE	3,031,462.41	0.00	637,063.26	525,570.35	3,142,955.32	0.00
BBAJIO 13715420 FORTAMUN	3,619.59	0.00	8,300.78	8,300.78	3,619.59	0.00
BBAJIO 14242820 FONDO INFRAESTRUCTURA DEPORTIVA 2015	602,494.87	0.00	8,610,750.28	29,689.81	9,183,555.34	0.00
BBAJIO 14992309 MUNICIPIO COQUI COL FORTAMUN 2016	9,938.31	0.00	405.46	0.00	10,343.77	0.00
BBAJIO 15056591 GASTO CORRIENTE 2016	0.00	1,867,359.20	69,078,201.87	69,468,984.38	0.00	2,258,141.71
BBAJIO 014992275 FAIS 2016	84,975.10	0.00	897.30	210.22	85,662.18	0.00
BBAJIO 15719792 FORTALECE 2016	5,999.99	0.00	0.00	0.00	5,999.99	0.00
BAJIO 015924194 FAISM BANOBRAS 2016 ANTICIPO	48,454.03	0.00	371.29	0.00	48,825.32	0.00
BBAJIO 016579948 3X1 PARA MIGRANTES 2016	12,950.63	0.00	99.25	0.00	13,049.88	0.00
BAJIO 016579575 INFRAESTRUCTURA PARA EL HABITAT 2016	2,131.84	0.00	237.73	2,369.57	0.00	0.00
BBAJIO 17925306 FORTAMUN 2017	29,890.77	0.00	0.00	0.00	29,890.77	0.00
BBAJIO 017928466 MUNICIPIO COQUIMATLAN FAIS 2017	13,909.24	0.00	106.58	0.00	14,015.82	0.00
BAJIO 18508499 INSTITUTO DE LAS MUJERES	0.15	0.00	0.00	0.00	0.15	0.00
BBAJIO 18700112 MUNICIPIO DE COQUIMATLAN COLIMA FORTALECE 2017	395,897.54	0.00	3,201.11	0.00	399,098.65	0.00
BBAJIO 019258813 MUNICIPIO DE COQUIMATLAN COLIMA FORTALECE 2 2017	93,671.52	0.00	1,094.33	247.62	94,518.23	0.00
BBAJIO 19875453 MUNICIPIO DE COQUIMATLAN COLIMA PROAGUA 2017 APARURAL	0.01	0.00	0.00	0.00	0.01	0.00
BBAJIO 19878222 MUNICIPIO DE COQUIMATLAN COLIMA PROAGUA 2017 APAUR	23,793.96	0.00	1.03	0.00	23,794.99	0.00

“2020, 80 Aniversario de la universidad de Colima”

“H. AYUNTAMIENTO DE COQUIMATLÁN, COLIMA”

Reforma S/N y Jesús Alcaraz. Coquimatlán, Col. Tel: 312 207 91 50 C.P. 28400



COQUIMATLÁN

H. AYUNTAMIENTO 2019-2021

BBAJIO 19394378 MUNICIPIO DE COQUIMATLAN COLIMA 3X1 PARA MIGRANTES 2017	93,103.11	0.00	232.11	2,784.00	90,551.22	0.00
BAJIO 020805289 MUNICIPIO DE COQUIMATLAN FORTAMUN 2018	124,170.43	0.00	2,526.18	0.00	126,696.61	0.00
BAJIO 020805008 MUNICIPIO DE COQUIMATLAN FAIS 2018	12,428.24	0.00	95.24	0.00	12,523.48	0.00
BAJIO 21530035 MUNICIPIO DE COQUIMATLAN COLIMA FONDO DE PROYECTOS DE DESARROLLO REGIONAL 2018	328,755.00	0.00	2,658.23	0.00	331,413.23	0.00
BAJIO 24050783 FORTAMUN 2019	470,288.41	0.00	1,500,965.96	165,629.13	1,805,625.24	0.00
BAJIO 24051047 FAIS 2019	3,083,977.60	0.00	41,861.37	2,751,253.33	374,585.64	0.00
BAJIO 25241191 PROAGUA APUAR 2019	805,535.15	0.00	272.29	772,432.41	33,375.03	0.00
BAJIO 25241472 PROAGUA APARURAL 2019	140,962.48	0.00	14.68	138,018.65	2,958.51	0.00
BAJIO 25241076 MUNICIPIO DE COQUIMATLAN COLIMA PROAGUA 2019 APARTADO URBANO RECURSO FEDERAL	1,205,854.97	0.00	406.83	1,158,648.58	47,613.22	0.00
BAJIO 25241290 MUNICIPIO DE COQUIMATLAN PROAGUA 2019 RURAL REC FEDERACILES	329,169.62	0.00	33.54	322,559.21	6,643.95	0.00
BAJIO 025859687 MUNICIPIO DE COQUIMATLAN COLIMA INSTITUTO DE LAS MUJERES 2019	32,980.13	0.00	1.12	0.00	32,981.25	0.00
BAJIO 27414903 FORTAMUN 2020	0.00	0.00	14,762,595.07	11,721,266.24	3,041,328.83	0.00
BAJIO 27414572 FAIS 2020	0.00	0.00	16,042,498.90	8,286,695.51	7,755,803.39	0.00
BAJIO 29049301 MUNICIPIO DE COQUIMATLAN COLIMA PROAGUA 2020 MUNICIPAL	0.00	0.00	3,481,554.55	2,184,137.18	1,297,417.37	0.00
BAJIO 029049202 MUNICIPIO DE COQUIMATLAN COL PROAGUA APARURAL 2020 FEDERAL	0.00	0.00	1,651,488.23	789,656.81	861,831.42	0.00
OTROS RECURSOS	1,262,455.59	0.00	13,768,003.87	11,299,561.79	3,730,897.67	0.00
HSBC 4046550554 AHORRO	0.00	24,043.56	0.00	0.00	0.00	24,043.56
BAJIO 8853483 FAIS- BANOBAS 2013	1,286,499.15	0.00	13,768,003.87	11,299,561.79	3,754,941.23	0.00
TOTAL	22,520,493.16	5,996,399.02	129,596,366.08	115,128,015.57	37,379,544.38	6,387,099.73

“2020, 80 Aniversario de la universidad de Colima”

“H. AYUNTAMIENTO DE COQUIMATLÁN, COLIMA”

Reforma S/N y Jesús Alcaraz. Coquimatlán, Col. Tel: 312 207 91 50 C.P. 28400



3. Corresponde al Activo No Circulante, al cierre del mes de NOVIEMBRE 2020 arroja un saldo de \$ 134,466,597.28, las cuales se conforman principalmente por los bienes adquiridos y construcciones en proceso en bienes de dominio público.

CUENTA (4)	Saldo	Actual
	Debe	Haber
BIENES INMUEBLES, INFRAESTRUCTURA Y CONSTRUCCIONES EN PROCESO	140,070,524.85	0.00
VIVIENDAS	6,474,064.26	0.00
EDIFICIOS NO HABITACIONALES	5,596,779.39	0.00
CONSTRUCCIONES EN PROCESO EN BIENES DE DOMINIO PÚBLICO	113,809,518.99	0.00
CONSTRUCCIONES EN PROCESO EN BIENES PROPIOS	14,190,162.21	0.00
TOTAL	140,070,524.85	0.00

Bienes Muebles.

4. Estos de igual forma pertenecen al Activo No Circulante y representan las existencias de Mobiliario y Equipo, Equipo de Transporte, Equipo de Defensa y Seguridad, así como también la Maquinaria y otras Herramientas necesaria para la operación, la cual al cierre del mes de NOVIEMBRE 2020 tiene un saldo de \$ 14,537,853.90

CUENTA (3)	Saldo	Actual
	Debe	Haber
BIENES MUEBLES	14,797,524.07	0.00
MOBILIARIO Y EQUIPO DE ADMINISTRACIÓN	12,541,910.61	0.00
MOBILIARIO Y EQUIPO EDUCACIONAL Y RECREATIVO	963,788.00	0.00
EQUIPO DE DEFENSA Y SEGURIDAD	1,291,825.46	0.00
TOTAL	14,797,524.07	0.00

Activos Intangibles.

5. Representa el SOFTWARE de los sistemas de administración del Municipio, con un saldo al cierre del mes de NOVIEMBRE 2020 por el monto de \$ \$ 21,802.00.

“2020, 80 Aniversario de la universidad de Colima”

“H. AYUNTAMIENTO DE COQUIMATLÁN, COLIMA”
Reforma S/N y Jesús Alcaraz. Coquimatlán, Col. Tel: 312 207 91 50 C.P. 28400



PASIVO
Cuentas por Pagar a Corto Plazo.



6. Este rubro acumula al Pasivo Circulante integrado por Servicios Personales por Pagar, Proveedores, Retenciones y Contribuciones por Pagar, entre otros, al cierre del mes de NOVIEMBRE 2020 tiene un saldo por la cantidad de haber \$ 40,086,154.27 y de deber \$ 803,273.82.

CUENTA (7)	Saldo	Anterior	Movimientos		Saldo	Actual
	Debe	Haber	Debe	Haber	Debe	Haber
CUENTAS POR PAGAR A CORTO PLAZO	0.00	45,471,906.70	113,809,497.04	107,620,470.79	0.00	39,282,880.45
SERVICIOS PERSONALES POR PAGAR A CORTO PLAZO	0.00	6,426,436.95	49,038,704.33	50,821,086.33	0.00	8,208,818.95
PROVEEDORES POR PAGAR A CORTO PLAZO	0.00	438,435.69	30,008,711.68	30,767,726.33	0.00	1,197,450.34
CONTRATISTAS POR OBRAS PÚBLICAS POR PAGAR A CORTO PLAZO	0.00	5,297,228.69	11,565,371.12	6,988,302.99	0.00	720,160.56
TRANSFERENCIAS OTORGADAS POR PAGAR A CORTO PLAZO	0.00	577,616.26	8,174,885.38	6,795,034.16	802,234.96	0.00
RETENCIONES Y CONTRIBUCIONES POR PAGAR A CORTO PLAZO	0.00	23,163,804.27	11,806,875.20	11,706,749.14	0.00	23,063,678.21
DEVOLUCIONES DE LA LEY DE INGRESO POR PAGAR A CORTO PLAZO	1,038.86	0.00	0.00	0.00	1,038.86	0.00
OTRAS CUENTAS POR PAGAR A CORTO PLAZO	0.00	9,569,423.70	3,214,949.33	541,571.84	0.00	6,896,046.21
TOTAL	1,038.86	45,472,945.56	113,809,497.04	107,620,470.79	803,273.82	40,086,154.27

Porción a Corto Plazo de la Deuda Pública Interna.

7. Representa el saldo de la deuda que se tiene contratada con Banca BANBAJIO por la cantidad de \$ **8,299,779.37**, y el saldo que se tiene al cierre de la cuenta pública del mes de NOVIEMBRE 2020 con Banca BANBAJIO es de \$ 8,299,779.37, como se muestra en la siguiente tabla:

CUENTA (1)	Saldo	Anterior	Movimientos		Saldo	Actual
	Debe	Haber	Debe	Haber	Debe	Haber
PORCIÓN A CORTO PLAZO DE LA DEUDA PÚBLICA INTERNA	0.00	13,472,663.79	5,209,954.44	37,070.02	0.00	8,299,779.37
TOTAL	0.00	13,472,663.79	5,209,954.44	37,070.02	0.00	8,299,779.37

Otras Provisiones a Corto Plazo.

“2020, 80 Aniversario de la universidad de Colima”

“H. AYUNTAMIENTO DE COQUIMATLÁN, COLIMA”
Reforma S/N y Jesús Alcaraz. Coquimatlán, Col. Tel: 312 207 91 50 C.P. 28400



Hacienda Pública/Patrimonio.

8. El Patrimonio Contribuido al cierre del mes de NOVIEMBRE 2020 es por la cantidad de DEBER\$ 0.00 y haber **119,019,234.83**, y el Patrimonio Generado refleja un total de \$ **148,417,452.39** se detallan los resultados de ejercicios anteriores al 2019.

CUENTA (32)	Saldo		Movimientos		Saldo		Actual
	Debe	Haber	Debe	Haber	Debe	Haber	
HACIENDA PUBLICA/ PATRIMONIO	0.00	120,248,813.30	1,342,300.85	112,722.38	0.00	119,019,234.83	
HACIENDA PUBLICA/ PATRIMONIO GENERADO	0.00	120,248,813.30	1,342,300.85	112,722.38	0.00	119,019,234.83	
RESULTADOS DE EJERCICIOS ANTERIORES	0.00	107,974,308.79	1,342,300.85	112,722.38	0.00	106,744,730.32	
RESULTADO EJERCICIO 2006	9,908,965.82	0.00	0.00	0.00	9,908,965.82	0.00	
RESULTADO EJERCICIO 2008	0.00	4,148,484.46	871,000.48	0.00	0.00	3,277,483.98	
RESULTADO EJERCICIO 2009	1,903,753.14	0.00	0.00	0.00	1,903,753.14	0.00	
RESULTADO EJERCICIO 2010	0.00	1,516,535.05	0.00	0.00	0.00	1,516,535.05	
RESULTADO EJERCICIO 2011	0.00	627,569.94	0.00	0.00	0.00	627,569.94	
SUP O DEF 1990	489,733.84	0.00	0.00	0.00	489,733.84	0.00	
SUP O DEF 1991	86,476.40	0.00	0.00	0.00	86,476.40	0.00	
SUP O DEF 1992	238,128.61	0.00	0.00	0.00	238,128.61	0.00	
SUP O DEF 1993	419,074.88	0.00	0.00	0.00	419,074.88	0.00	
SUP O DEF 1994	396,403.36	0.00	0.00	0.00	396,403.36	0.00	
SUP O DEF 1995	105,595.46	0.00	0.00	0.00	105,595.46	0.00	
SUP O DEF 1996	360,950.40	0.00	0.00	0.00	360,950.40	0.00	
SUP O DEF 1997	0.00	2,428,046.29	0.00	0.00	0.00	2,428,046.29	
SUP O DE F1998	0.00	1,077,382.20	0.00	0.00	0.00	1,077,382.20	
SUP O DEF 1999	0.00	1,574,368.51	0.00	0.00	0.00	1,574,368.51	
SUP O DEF 2000	0.00	684,511.01	0.00	0.00	0.00	684,511.01	
SUP O DEF 2001	5,830,439.30	0.00	0.00	0.00	5,830,439.30	0.00	
SUP O DEF 2002	0.00	1,910,777.48	0.00	0.00	0.00	1,910,777.48	
RESULTADO EJERCICIO 2003	962,044.80	0.00	0.00	0.00	962,044.80	0.00	
RESULTADO EJERCICIO 2004	0.00	3,342,415.89	0.00	0.00	0.00	3,342,415.89	
RESULTADO EJER ANTERIORES	1,173,042.82	0.00	0.00	0.00	1,173,042.82	0.00	
RESULTADO EJERCICIO 2005	1,256,399.24	0.00	0.00	0.00	1,256,399.24	0.00	
RESULTADO EJERCICIO 2007	4,731,841.54	0.00	0.00	0.00	4,731,841.54	0.00	
RESULTADO EJERCICIO 2012	1,097,445.64	0.00	439,463.14	1,540.83	1,535,367.95	0.00	
RESULTADO EJERCICIO 2013	0.00	6,951,378.55	29,356.13	0.00	0.00	6,922,022.42	
RESULTADO EJERCICIO 2014	0.00	12,411,888.99	1,000.00	4,534.14	0.00	12,415,423.13	

“2020, 80 Aniversario de la universidad de Colima”

“H. AYUNTAMIENTO DE COQUIMATLÁN, COLIMA”
Reforma S/N y Jesús Alcaraz. Coquimatlán, Col. Tel: 312 207 91 50 C.P. 28400



RESULTADO EJERCICIO 2015	0.00	9,511,920.95	0.00	4,888.61	0.00	9,516,809.56
RESULTADO EJERCICIO 2016	0.00	17,041,178.34	1,481.10	0.00	0.00	17,039,697.24
RESULTADO EJERCICIO 2017	0.00	21,321,711.38	0.00	1,800.00	0.00	21,323,511.38
RESULTADO EJERCICIO 2018	0.00	23,818,633.23	0.00	10,676.59	0.00	23,829,309.82
RESULTADO EJERCICIO 2019	0.00	28,567,801.77	0.00	89,282.21	0.00	28,657,083.98
RESERVAS	0.00	12,274,504.51	0.00	0.00	0.00	12,274,504.51
RESERVAS DE PATRIMONIO	0.00	12,274,504.51	0.00	0.00	0.00	12,274,504.51
TOTAL	28,960,295.25	149,209,108.55	1,342,300.85	112,722.38	29,398,217.56	148,417,452.39

II. NOTAS AL ESTADO DE ACTIVIDADES

Ingresos de Gestión

Se integran de los Rubros de Ingreso que se detallan en la tabla al mes de NOVIEMBRE 2020 por la cantidad de **56,827,514.61**

CUENTA (40)	Importe
Descripción	
INGRESOS Y OTROS BENEFICIOS	
INGRESOS DE GESTIÓN	
IMPUESTOS	
IMPUESTOS SOBRE LOS INGRESOS	92,696.43
IMPUESTOS SOBRE EL PATRIMONIO	4,333,869.74
IMPUESTOS SOBRE LA PRODUCCIÓN, EL CONSUMO Y LAS TRANSACCIONES	531,123.91
ACCESORIOS DE IMPUESTOS	197,279.94
DERECHOS	
DERECHOS POR EL USO, GOCE, APROVECHAMIENTO O EXPLOTACIÓN DE BIENES DE DOMINIO PÚBLICO	151,620.60
DERECHOS POR PRESTACIÓN DE SERVICIOS	2,001,844.99
OTROS DERECHOS	1,539,423.39
PRODUCTOS	
PRODUCTOS	1,040.17
OTROS PRODUCTOS QUE GENERAN INGRESOS CORRIENTES	182,609.80
APROVECHAMIENTOS	
MULTAS	311,580.43
INDEMNIZACIONES	57,659.01
OTROS APROVECHAMIENTOS	1,882,666.00
TOTAL INGRESOS DE GESTIÓN	11,283,414.41
PARTICIPACIONES, APORTACIONES, CONVENIOS, INCENTIVOS DERIVADOS DE LA COLABORACIÓN FISCAL, FONDOS DISTINTOS DE APORTACIONES, TRANSFERENCIAS, ASIGNACIONES, SUBSIDIOS Y SUBVENCIONES, Y PENSIONES Y JUBILACIONES	
PARTICIPACIONES, APORTACIONES, CONVENIOS, INCENTIVOS DERIVADOS DE LA COLABORACIÓN FISCAL Y FONDOS DISTINTOS DE APORTACIONES	
PARTICIPACIONES	48,810,059.71
APORTACIONES	22,846,006.00

“2020, 80 Aniversario de la universidad de Colima”

“H. AYUNTAMIENTO DE COQUIMATLÁN, COLIMA”

Reforma S/N y Jesús Alcaraz. Coquimatlán, Col. Tel: 312 207 91 50 C.P. 28400



COQUIMATLÁN

HEALTHY AND RESPONSIBLE

CONVENIOS	1,000,000.00
TOTAL PARTICIPACIONES, APORTACIONES, CONVENIOS, INCENTIVOS DERIVADOS DE LA COLABORACIÓN FISCAL, FONDOS DISTINTOS DE APORTACIONES, TRANSFERENCIAS, ASIGNACIONES, SUBSIDIOS Y SUBVENCIONES, Y PENSIONES Y JUBILACIONES	72,656,065.71
TOTAL INGRESOS Y OTROS BENEFICIOS	83,939,480.12
GASTOS Y OTRAS PÉRDIDAS	
GASTOS DE FUNCIONAMIENTO	
SERVICIOS PERSONALES	
REMUNERACIONES AL PERSONAL DE CARÁCTER PERMANENTE	20,106,847.18
REMUNERACIONES ADICIONALES Y ESPECIALES	2,400,367.82
SEGURIDAD SOCIAL	2,199,578.52
OTRAS PRESTACIONES SOCIALES Y ECONOMICAS	11,484,140.31
PAGO DE ESTIMULOS A SERVIDORES PUBLICOS	1,398,213.53
MATERIALES Y SUMINISTROS	
MATERIALES DE ADMINISTRACION, EMISION DE DOCUMENTOS Y ARTICULOS OFICIALES	343,351.18
MATERIALES Y ARTICULOS DE CONSTRUCCION Y DE REPARACION	77,197.23
PRODUCTOS QUIMICOS, FARMACEUTICOS Y DE LABORATORIO	22,303.41
COMBUSTIBLES, LUBRICANTES Y ADITIVOS	2,333,533.55
VESTUARIO, BLANCOS, PRENDAS DE PROTECCION Y ARTICULOS DEPORTIVOS	228,027.87
MATERIALES Y SUMINISTROS PARA SEGURIDAD	5,228.00
HERRAMIENTAS, REFACCIONES Y ACCESORIOS MENORES	18,076.37
SERVICIOS GENERALES	
SERVICIOS BÁSICOS	3,458,216.00
SERVICIOS DE ARRENDAMIENTO	119,377.04
SERVICIOS PROFESIONALES, CIENTÍFICOS Y TÉCNICOS Y OTROS SERVICIOS	27,634.65
SERVICIOS FINANCIEROS, BANCARIOS Y COMERCIALES	30,988.82
SERVICIOS DE INSTALACION, REPARACION, MANTENIMIENTO Y CONSERVACION	1,248,430.00
SERVICIOS DE COMUNICACION SOCIAL Y PUBLICIDAD	44,826.20
SERVICIOS DE TRASLADO Y VIATICOS	20,042.00
SERVICIOS OFICIALES	779,190.52
OTROS SERVICIOS GENERALES	220,573.78
TOTAL GASTOS DE FUNCIONAMIENTO	46,566,143.98
TRANSFERENCIAS, ASIGNACIONES, SUBSIDIOS Y OTRAS AYUDAS	
TRANSFERENCIAS AL RESTO DEL SECTOR PUBLICO	
TRANSFERENCIAS A ENTIDADES FEDERATIVAS Y MUNICIPIOS	4,666,666.00
AYUDAS SOCIALES	
AYUDAS SOCIALES A PERSONAS	307,525.00
PENSIONES Y JUBILACIONES	
JUBILACIONES	4,829,855.60
TOTAL TRANSFERENCIAS, ASIGNACIONES, SUBSIDIOS Y OTRAS AYUDAS	9,804,046.60
INTERESES, COMISIONES Y OTROS GASTOS DE LA DEUDA PÚBLICA	
INTERESES DE LA DEUDA PUBLICA	
INTERESES DE LA DEUDA PÚBLICA INTERNA	457,324.03
TOTAL INTERESES, COMISIONES Y OTROS GASTOS DE LA DEUDA PÚBLICA	457,324.03

“2020, 80 Aniversario de la universidad de Colima”

“H. AYUNTAMIENTO DE COQUIMATLÁN, COLIMA”

Reforma S/N y Jesús Alcaraz. Coquimatlán, Col. Tel: 312 207 91 50 C.P. 28400



TOTAL GASTOS Y OTRAS PÉRDIDAS	56,827,514.61
RESULTADO DEL EJERCICIO (AHORRO/DESAHORRO)	27,111,965.51

Participaciones y Aportaciones

1. El saldo al mes de NOVIEMBRE 2020 de esta cuenta se integra de conformidad a lo expresado en la siguiente tabla y asciende a la cantidad de \$ 92,162,678.00.

SSC5 (0)	Saldo		Movimientos		Saldo		Actual
	Debe	Haber	Debe	Haber	Debe	Haber	
PARTICIPACIONES Y APORTACIONES.	0.00	0.00	92,162,678.00	0.00	92,162,678.00	0.00	0.00
PARTICIPACIONES	0.00	0.00	63,504,582.00	0.00	63,504,582.00	0.00	0.00
APORTACIONES	0.00	0.00	28,658,096.00	0.00	28,658,096.00	0.00	0.00
TOTAL	0.00	0.00	92,162,678.00	0.00	92,162,678.00	0.00	0.00

Gastos y Otras Pérdidas

2. Se integra por las cuentas de gastos de Servicios Personales, Materiales y Suministros, Servicios Generales, Transferencia, Asignaciones, Subsidios y Otras Ayudas, Participaciones y Aportaciones e Intereses, Comisiones y Otros Gastos como se muestra en la tabla y su saldo al cierre del mes de NOVIEMBRE 2020 ascienden a la cantidad de DEBER \$ **68,662,848.04** y haber \$00.00 .

RUBRO (7)	Saldo		Movimientos		Saldo		Actual
	Debe	Haber	Debe	Haber	Debe	Haber	
GASTOS Y OTRAS PÉRDIDAS	0.00	0.00	70,957,257.53	2,294,409.49	68,662,848.04	0.00	0.00
GASTOS DE FUNCIONAMIENTO	0.00	0.00	57,800,195.45	2,239,978.33	55,560,217.12	0.00	0.00
SERVICIOS PERSONALES	0.00	0.00	46,488,144.63	1,866,210.45	44,621,934.18	0.00	0.00
MATERIALES Y SUMINISTROS	0.00	0.00	3,867,713.18	195,193.32	3,672,519.86	0.00	0.00
SERVICIOS GENERALES	0.00	0.00	7,444,337.64	178,574.56	7,265,763.08	0.00	0.00
TRANSFERENCIAS, ASIGNACIONES, SUBSIDIOS Y OTRAS AYUDAS	0.00	0.00	12,587,007.13	12,300.00	12,574,707.13	0.00	0.00
TRANSFERENCIAS AL RESTO DEL SECTOR PUBLICO	0.00	0.00	6,166,666.00	0.00	6,166,666.00	0.00	0.00
AYUDAS SOCIALES	0.00	0.00	474,125.00	12,300.00	461,825.00	0.00	0.00
PENSIONES Y JUBILACIONES	0.00	0.00	5,946,216.13	0.00	5,946,216.13	0.00	0.00
INTERESES, COMISIONES Y OTROS GASTOS DE LA DEUDA PÚBLICA	0.00	0.00	570,054.95	42,131.16	527,923.79	0.00	0.00
INTERESES DE LA DEUDA PUBLICA	0.00	0.00	570,054.95	42,131.16	527,923.79	0.00	0.00
TOTAL	0.00	0.00	70,957,257.53	2,294,409.49	68,662,848.04	0.00	0.00

“2020, 80 Aniversario de la universidad de Colima”

“H. AYUNTAMIENTO DE COQUIMATLÁN, COLIMA”
Reforma S/N y Jesús Alcaraz. Coquimatlán, Col. Tel: 312 207 91 50 C.P. 28400



III. NOTAS AL ESTADO DE VARIACION EN LA HACIENDA PUBLICA

1. Se informa de manera agrupada, acerca de las modificaciones al patrimonio contribuido.

No Existen modificaciones al Patrimonio Contribuido

2. Se informará de manera agrupada, acerca del monto y procedencia de los recursos que modifican al patrimonio generado.

Se informa de manera agrupada, acerca del monto al 30 de NOVIEMBRE del 2020 así como la procedencia de los recursos que modifican a la Hacienda Pública generada:

RUBRO (7)	Saldo	Anterior	Movimientos		Saldo	Actual
	Debe	Haber	Debe	Haber	Debe	Haber
GASTOS Y OTRAS PÉRDIDAS	0.00	0.00	70,957,257.53	2,294,409.49	68,662,848.04	0.00
GASTOS DE FUNCIONAMIENTO	0.00	0.00	57,800,195.45	2,239,978.33	55,560,217.12	0.00
SERVICIOS PERSONALES	0.00	0.00	46,488,144.63	1,866,210.45	44,621,934.18	0.00
MATERIALES Y SUMINISTROS	0.00	0.00	3,867,713.18	195,193.32	3,672,519.86	0.00
SERVICIOS GENERALES	0.00	0.00	7,444,337.64	178,574.56	7,265,763.08	0.00
TRANSFERENCIAS, ASIGNACIONES, SUBSIDIOS Y OTRAS AYUDAS	0.00	0.00	12,587,007.13	12,300.00	12,574,707.13	0.00
TRANSFERENCIAS AL RESTO DEL SECTOR PUBLICO	0.00	0.00	6,166,666.00	0.00	6,166,666.00	0.00
AYUDAS SOCIALES	0.00	0.00	474,125.00	12,300.00	461,825.00	0.00
PENSIONES Y JUBILACIONES	0.00	0.00	5,946,216.13	0.00	5,946,216.13	0.00
INTERESES, COMISIONES Y OTROS GASTOS DE LA DEUDA PÚBLICA	0.00	0.00	570,054.95	42,131.16	527,923.79	0.00
INTERESES DE LA DEUDA PUBLICA	0.00	0.00	570,054.95	42,131.16	527,923.79	0.00
TOTAL	0.00	0.00	70,957,257.53	2,294,409.49	68,662,848.04	0.00

“2020, 80 Aniversario de la universidad de Colima”



IV. NOTAS AL ESTADO DE FLUJO DE EFECTIVO

Efectivo y equivalentes

1. Análisis de los saldos inicial y final que figuran en la última parte del Estado de Flujo de Efectivo en la cuenta de efectivo y equivalentes es como sigue:

SCUENTA (3)	Saldo	Anterior	Movimientos		Saldo	Actual
	Debe	Haber	Debe	Haber	Debe	Haber
EFFECTIVO Y EQUIVALENTES	16,536,084.64	0.00	129,669,520.42	115,201,169.91	31,004,435.15	0.00
EFFECTIVO	0.00	0.00	69,058.34	69,058.34	0.00	0.00
FONDOS DE CAJA	0.00	0.00	69,058.34	69,058.34	0.00	0.00
BANCOS/TESORERIA	16,524,094.14	0.00	129,596,366.08	115,128,015.57	30,992,444.65	0.00
CUENTAS BANCARIAS TESORERIA MUNICIPAL	16,524,094.14	0.00	129,596,366.08	115,128,015.57	30,992,444.65	0.00
DEPOSITOS DE FONDOS DE TERCEROS EN GARANTÍA Y/O ADMINISTRACIÓN	11,990.50	0.00	4,096.00	4,096.00	11,990.50	0.00
DEPÓSITOS DE FONDOS DE TERCEROS EN GARANTÍA	11,990.50	0.00	4,096.00	4,096.00	11,990.50	0.00
TOTAL	16,536,084.64	0.00	129,669,520.42	115,201,169.91	31,004,435.15	0.00

2. Adquisiciones de bienes muebles e inmuebles con su monto global al 30 de NOVIEMBRE de 2020 y, en su caso, el porcentaje de estas adquisiciones que fueron realizadas mediante subsidios de capital del sector central. Adicionalmente, se revela el importe de los pagos que durante el ejercicio se hicieron por la compra de los elementos citados:

SCUENTA (15)	Saldo	Anterior	Movimientos		Saldo	Actual
	Debe	Haber	Debe	Haber	Debe	Haber
BIENES INMUEBLES, INFRAESTRUCTURA Y CONSTRUCCIONES EN PROCESO	132,954,012.84	0.00	10,515,449.54	3,398,937.53	140,070,524.85	0.00
VIVIENDAS	6,474,064.26	0.00	0.00	0.00	6,474,064.26	0.00
VIVIENDAS EN ZONAS MARGINADAS	4,024,064.26	0.00	0.00	0.00	4,024,064.26	0.00
OTRAS VIVIENDAS PARA FINES DEL ENTE PÚBLICO	2,450,000.00	0.00	0.00	0.00	2,450,000.00	0.00
EDIFICIOS NO HABITACIONALES	4,386,372.60	0.00	2,420,813.58	1,210,406.79	5,596,779.39	0.00
UNIDADES DEPORTIVAS, PARQUES Y JARDINES	4,397,712.00	0.00	2,420,813.58	1,210,406.79	5,608,118.79	0.00
ESTACIONAMIENTOS Y APARCADEROS	0.00	11,339.40	0.00	0.00	0.00	11,339.40

“2020, 80 Aniversario de la universidad de Colima”

“H. AYUNTAMIENTO DE COQUIMATLÁN, COLIMA”

Reforma S/N y Jesús Alcaraz. Coquimatlán, Col. Tel: 312 207 91 50 C.P. 28400



COQUIMATLÁN

H. Ayuntamiento 2011-2012

CONSTRUCCIONES EN PROCESO EN BIENES DE DOMINIO PÚBLICO	107,903,413.77	0.00	8,094,635.96	2,188,530.74	113,809,518.99	0.00
EDIFICACIÓN HABITACIONAL EN PROCESO	9,716,103.46	0.00	0.00	0.00	9,716,103.46	0.00
EDIFICACIÓN NO HABITACIONAL EN PROCESO	17,878,414.85	0.00	0.00	0.00	17,878,414.85	0.00
CONSTRUCCIÓN DE OBRAS PARA EL ABASTECIMIENTO DE AGUA, PETRÓLEO, GAS, ELECTRICIDAD Y TELECOMUNICACIONES EN PROCESO	13,151,450.27	0.00	0.00	0.00	13,151,450.27	0.00
DIVISIÓN DE TERRENOS Y CONSTRUCCIÓN DE OBRAS DE URBANIZACIÓN EN PROCESO	58,730,783.67	0.00	7,441,424.72	2,188,530.74	63,983,677.65	0.00
CONSTRUCCIÓN DE VÍAS DE COMUNICACIÓN EN PROCESO	449,124.14	0.00	0.00	0.00	449,124.14	0.00
OTRAS CONSTRUCCIONES DE INGENIERÍA CIVIL U OBRA PESADA EN PROCESO	7,410,135.56	0.00	0.00	0.00	7,410,135.56	0.00
INSTALACIONES Y EQUIPAMIENTO EN CONSTRUCCIONES EN PROCESO	567,401.82	0.00	0.00	0.00	567,401.82	0.00
TRABAJOS DE ACABADOS EN EDIFICACIONES Y OTROS TRABAJOS ESPECIALIZADOS EN PROCESO	0.00	0.00	653,211.24	0.00	653,211.24	0.00
CONSTRUCCIONES EN PROCESO EN BIENES PROPIOS	14,190,162.21	0.00	0.00	0.00	14,190,162.21	0.00
DIVISIÓN DE TERRENOS Y CONSTRUCCIÓN DE OBRAS DE URBANIZACIÓN EN PROCESO	448,485.30	0.00	0.00	0.00	448,485.30	0.00
INSTALACIONES Y EQUIPAMIENTO EN CONSTRUCCIONES EN PROCESO	200,395.00	0.00	0.00	0.00	200,395.00	0.00
TRABAJOS DE ACABADOS EN EDIFICACIONES Y OTROS TRABAJOS ESPECIALIZADOS EN PROCESO	13,541,281.91	0.00	0.00	0.00	13,541,281.91	0.00
TOTAL	132,965,352.24	11,339.40	10,515,449.54	3,398,937.53	140,081,864.25	11,339.40

“2020, 80 Aniversario de la universidad de Colima”

“H. AYUNTAMIENTO DE COQUIMATLÁN, COLIMA”

Reforma S/N y Jesús Alcaraz. Coquimatlán, Col. Tel: 312 207 91 50 C.P. 28400



B) NOTAS DE MEMORIA (Cuentas de Orden)

Las cuentas de orden se utilizan para registrar movimientos de valores que no afecten o modifiquen el balance del ente contable, sin embargo, su incorporación en libros es necesaria con fines de recordatorio contable, de control y en general sobre los aspectos administrativos, o bien, para consignar sus derechos o responsabilidades contingentes que puedan, o no, presentarse en el futuro.

Las cuentas que se manejan para efectos de estas Notas son las siguientes:

Cuentas de Orden Contables y Presupuestarias:

Contables:

- Valores
- Emisión de obligaciones
- Avales y garantías
- Juicios
- Contratos para Inversión Mediante Proyectos para Prestación de Servicios (PPS) y Similares
- Bienes concesionados o en comodato

Presupuestarias:

- Cuentas de ingresos
- Cuentas de egresos

C) NOTAS DE GESTION ADMINISTRATIVA

1. Introducción

Los Estados Financieros de los entes públicos, proveen de información financiera a los principales usuarios de la misma, entre ellos está la H. Legislatura del Estado de Colima, así como la ciudadanía en general que demanda información sobre la situación contable del Municipio de Coquimatlán, Col.

El objetivo del presente documento es la revelación del contexto y de los aspectos económicos-financieros más relevantes que influyeron en las decisiones del período, que comprende del 1 de enero al 30 de noviembre de 2020, y que se consideraron en la elaboración de los estados financieros para la mayor comprensión de los mismos y sus particularidades.

De esta manera, se informa y explica la respuesta del gobierno a las condiciones relacionadas con la información financiera del período de gestión; además, de exponer aquellas políticas que podrían afectar la toma de decisiones en períodos posteriores.

2. Panorama Económico y Financiero

Al mes de noviembre 2020, el Municipio de Coquimatlán, Col.

3. Autorización e Historia

a) Fecha de Creación e Historia

Para efectos fiscales se cuenta con un Registro Federal de Contribuyentes MTC850101-LUA, por lo que la Secretaría de Hacienda y Crédito Público reconoce como fecha de creación el 01 (primero) de enero de 1985.

Coquimatlán proviene de las raíces nahuas coqui que quiere decir paloma o torcaza, ma, de maitl que significa mano, tomar o asir, y tian lugar, es decir "Lugar donde se cazan o atrapan torcazas". Existe una segunda acepción: "Lugar donde se hacen redes"; sin embargo, la primera es la más aceptada.

Coquimatlán fue una congregación de stirpe teca y formó parte del señorío de Collimán. Sus habitantes tenían formas esquemáticas de organización sociopolítica con dirigentes cuyo cargo era predominantemente civil; dichos gobernantes dirigían las manifestaciones religiosas y participaban de la autoridad militar que les transmitía el Tlatoani de Collimán.

Coquimatlán comenzó su vida independiente en el siglo XV y fue un pueblo indio establecido entre las márgenes del arroyo de Comalá y el río Armería. La conquista española trajo consigo el sojuzgamiento de los indios y apropiación de la mayor parte de sus tierras, las cuales fueron distribuidas en concesiones entre los soldados españoles.

“2020, 80 Aniversario de la universidad de Colima”

“H. AYUNTAMIENTO DE COQUIMATLÁN, COLIMA”

Reforma S/N y Jesús Alcaraz. Coquimatlán, Col. Tel: 312 207 91 50 C.P. 28400



Su nombre original, pronunciado erróneamente como Coximatlán; con la llegada de los conquistadores, cambió a San Pedro Coquimatlán, el cual, al ser arrasado por una creciente del arroyo de Comala, tuvo que ser trasladado al lugar que hoy ocupa el 19 de octubre de 1836; siendo después de su refundación cuando se le empezó a conocer con el nombre actual.

El desarrollo de Coquimatlán se inició a partir de 1889 con la introducción del ferrocarril de vía angosta, mismo que aumentó considerablemente en 1908 con el de vía ancha a Guadalajara.

Los personajes principales que sobresalieron en el desarrollo municipal, entre los años de 1902 y 1922, fueron Faustino Aguilar Zamora, Hilario G. Castañeda y Marcos García. La construcción de la carretera a Colima y caminos vecinales, la introducción del agua potable y la energía eléctrica en 1956-60, aunados a la construcción del sistema de riego y pozos profundos en 1963 y el crecimiento de la agricultura y la ganadería, constituyen factores que propician el auge a Coquimatlán. Desde 1987, la cabecera cuenta con carretera de 4 carriles que une a Colima con los demás estados de la República.

b) Principales cambios en su estructura orgánica

Durante el presente ejercicio no se realizaron cambios en la estructura organizacional, quedando está de acuerdo al Reglamento del Gobierno Municipal del Ayuntamiento de Coquimatlán, Colima.

4. Organización y Objeto Social

a) Objeto Social.

El Municipio es una institución de orden público, base de la división territorial y de la organización política y administrativa del Estado, constituido por una comunidad de personas, establecida en un territorio determinado, cuya finalidad consiste en promover la gestión de sus intereses, proteger y fomentar los valores de la convivencia local y prestar los servicios básicos que ésta requiera. Estará dotado de personalidad jurídica y patrimonio propios, autónomo en su régimen interno y con libre administración de su hacienda.

b) Principal actividad.

c) Ejercicio fiscal.

Periodo fiscal corresponde del 01 de enero al 30 de noviembre de 2020.

d) Régimen Jurídico.

Es una institución investida de personalidad jurídica y patrimonio propio, con facultades y capacidad según se establece en el artículo 115 fracción II de la Constitución Política de los Estados Unidos Mexicanos, y que conforme al artículo 91 de la Constitución Política del Estado Libre y Soberano del Colima, El Ayuntamiento es depositario de la función pública municipal y constituye la primera instancia de gobierno, con el propósito de recoger y atender las necesidades colectivas y sociales, así como para articular y promover el desarrollo integral y sustentable del municipio. En tanto el artículo 2 de la Ley del Municipio Libre para el Estado de Colima establece que el municipio es una institución de orden público, base de la división territorial y de la organización política y administrativa del Estado, constituido por una comunidad de personas, establecida en un territorio determinado, cuya finalidad consiste en promover la gestión de sus intereses, proteger y fomentar los valores de la convivencia local y prestar los servicios básicos que ésta requiera. Estará dotado de personalidad jurídica y patrimonio propios, autónomo en su régimen interno y con libre administración de su hacienda, Asimismo, tiene la potestad para normar directamente las materias, funciones, procedimientos y servicios de su competencia, así como para establecer órganos de gobierno propios. Se reconoce la heterogeneidad de los municipios del Estado, lo que deberá reflejarse en su autonomía para conducirse y realizar sus acciones de gobierno en relación a sus condiciones y necesidades y en su artículo 3 de la misma ley, establece que el municipio será administrado y gobernado por el Ayuntamiento

e) Consideraciones fiscales del ente: revelar el tipo de contribuciones que esté obligado a pagar o retener.

f) Estructura organizacional básica.

La estructura organizacional se basa en lo dispuesto por Ley del Municipio Libre del Estado de Colima y el Reglamento del Gobierno Municipal del Ayuntamiento de Coquimatlán, Colima. El Municipio es gobernado por un Ayuntamiento de elección popular, y se compone por 1 Presidente Municipal que política y administrativamente es el representante del Municipio, 8 regidores y 1 Síndico Municipal quien es el representante legal del Ayuntamiento.

“2020, 80 Aniversario de la universidad de Colima”

“H. AYUNTAMIENTO DE COQUIMATLÁN, COLIMA”
Reforma S/N y Jesús Alcaraz. Coquimatlán, Col. Tel: 312 207 91 50 C.P. 28400



- g) Fideicomisos, mandatos y análogos de los cuales es fideicomitente o fideicomisario.

5. Bases de Preparación de los Estados Financieros

- a) El Municipio de Coquimatlán cuenta con un sistema de contabilidad gubernamental diseñado en apego a la Ley general de Contabilidad Gubernamental y a los lineamientos emitidos por el Consejo Nacional de Armonización Contable (CONAC) y a las demás disposiciones legales aplicables.
- b) En lo referente a los postulados básicos, éstos han sido el sustento técnico del registro de las operaciones, la elaboración y presentación de los estados financieros, con la finalidad de uniformar los métodos, procedimientos y prácticas contables, que dan sustento a la configuración del Sistema de Contabilidad Gubernamental.
- c) Para el caso de la presente Cuenta Pública del Municipio de Coquimatlán, no se ha aplicado alguna Normatividad Supletoria.

6. Políticas de Contabilidad Significativas

En cuanto a las políticas contables, se comenta lo siguiente:

- a) El Municipio de Coquimatlán, no ha efectuado operaciones en el extranjero y no ha tenido efecto alguno en la información financiera gubernamental.
- b) De la misma manera no existen acciones de Compañías subsidiarias no consolidadas y asociadas. No se tiene una actividad comercial, por lo que no existe Sistema y método de valuación de inventarios y costo de lo vendido.
- c) En cuanto a las políticas para el cálculo de la reserva actuarial, se tiene el elaborado Gobierno del Estado.
- d) A la fecha del presente documento, no se han generado nuevas provisiones ni reservas.
- e) En lo referente a la Depuración y cancelación de saldos, se analizan y se depuran movimientos contables y en su caso cancelación de saldos.

7. Posición en Moneda Extranjera y Protección por Riesgo Cambiario

Se informa lo siguiente:

- a) No se cuenta con activos en moneda extranjera
- b) No se cuenta con pasivos en moneda extranjera
- c) No se cuenta con posición en moneda extranjera
- d) No se opera con tipo de cambio
- e) En consecuencia, no existe equivalente en moneda nacional

“2020, 80 Aniversario de la universidad de Colima”

“H. AYUNTAMIENTO DE COQUIMATLÁN, COLIMA”
Reforma S/N y Jesús Alcaraz. Coquimatlán, Col. Tel: 312 207 91 50 C.P. 28400